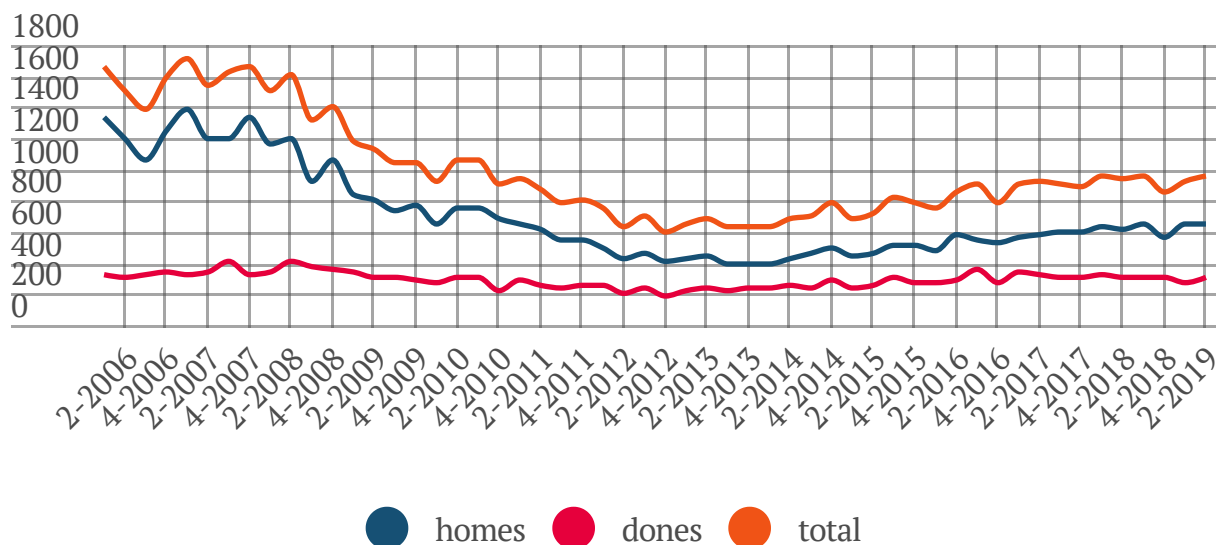



Sinistralitat LABORAL



CONSELL COMARCAL DEL MARESME

Augmenta el nombre d'accidents laborals al segon trimestre



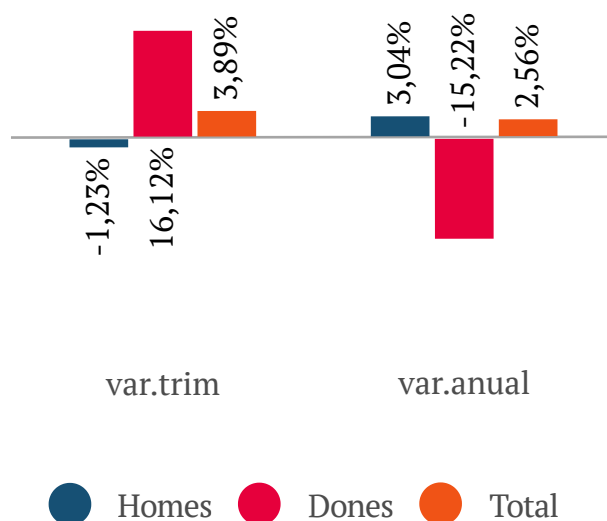
Font: elaboració de l'Observatori de Desenvolupament Local del Maresme a partir del Dpt de Treball, AASS i FF

Evolució i comportament per sexe

Els accidents laborals han tornat a augmentar en el segon trimestre de l'any. Se n'han registrat 961, 36 més que en el trimestre anterior, el que suposa, en termes relatius, un increment del 3,89%. Respecte d'un any abans, s'han registrat 24 accidents més el que suposa un increment relatiu del 2,56%.

La sinistralitat masculina ha baixat en relació al trimestre passat (-1,23%) i ha augmentat respecte un any abans (3,04%). En canvi, la femenina ha augmentat en termes inter trimestrals (3,04%) i ha baixat en termes interanuals (-15,22%).

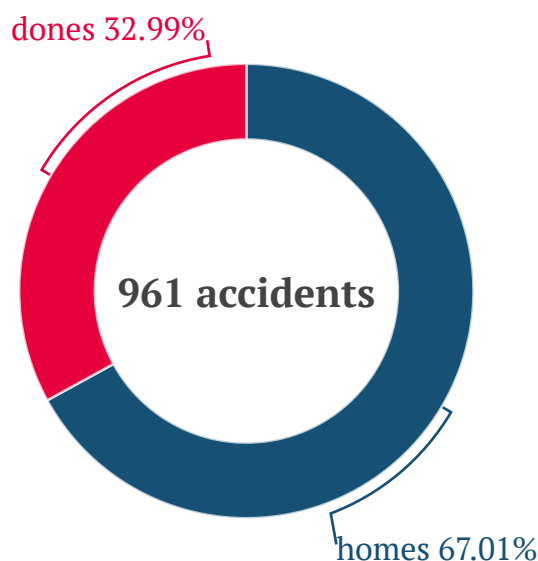
Variacions sinistralitat per sexe



Font: Observatori Desenvolupament Local del Maresme

Un tret que no canvia és que els homes han protagonitzat, un cop més, més accidents laborals que les dones amb resultat de baixa laboral. Els homes n'han patit 644 i les dones 317. És a dir, el 67,01% els primers i el 32,99% les segones.

Distribució accidents per sexe



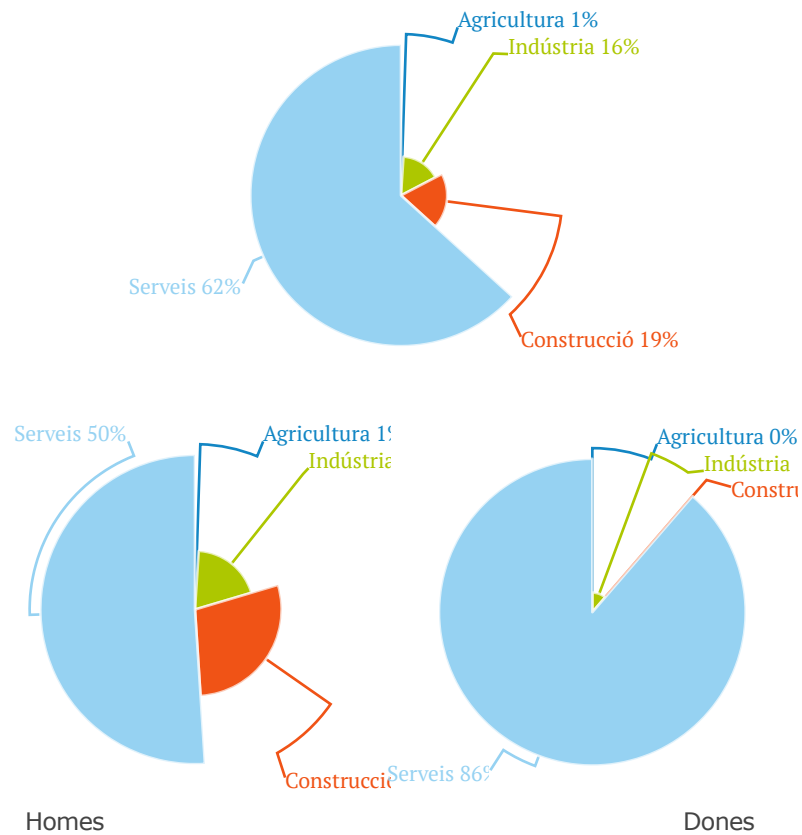
Sectors i sectors i sexe

La distribució de la sinistralitat per grans sectors és molt desigual, com sol ser habitual. El 62,33% dels accidents s'han donat en el sector dels serveis, un 19,15% en la construcció, un 16,96% en la indústria i un 1,56% en el primari.

La distribució de la sinistralitat per sectors i sexe mostra un diferencial rellevant entre tots dos sexes. Si bé en tots dos col·lectius allà on més se'n produeixen és en el sector dels serveis, el pes en cada cas és molt diferent; un 50,31% dels accidents masculins es donen en aquest sector i en el cas de les dones en són el 86,75%.

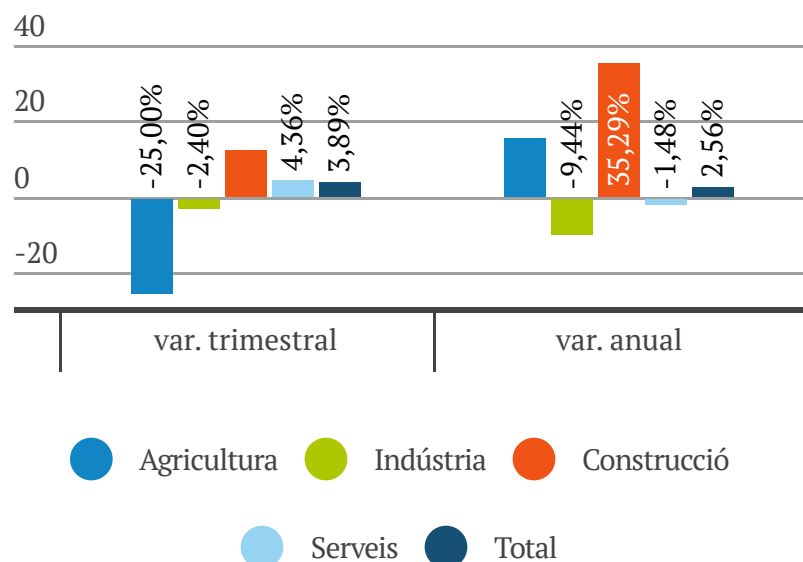
En relació al trimestre passat el volum d'accidents ha augmentat en els sectors de la construcció i dels serveis. Respecte d'un any abans, han augmentat en el primari i en la construcció.

Distribució per sectors i sectors i sexe



Font: Observatori Desenvolupament Local Maresme

Variacions relatives d'accidents per sectors

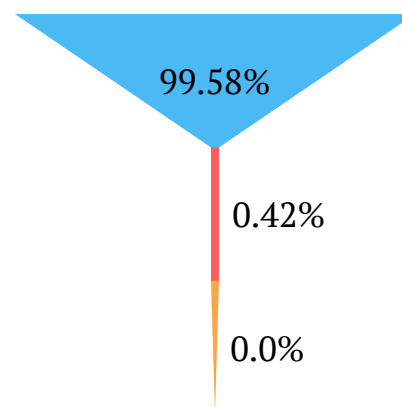


Font: Observatori Desenvolupament Local Maresme

Grau de gravetat

Els accidents laborals es categoritzen en lleus, greus i mortals i habitualment els lleus són els més nombrosos. Aquest trimestre també ha estat així. El 99,58% dels accidents han estat lleus (957) i el 0,42% han estat greus (4).

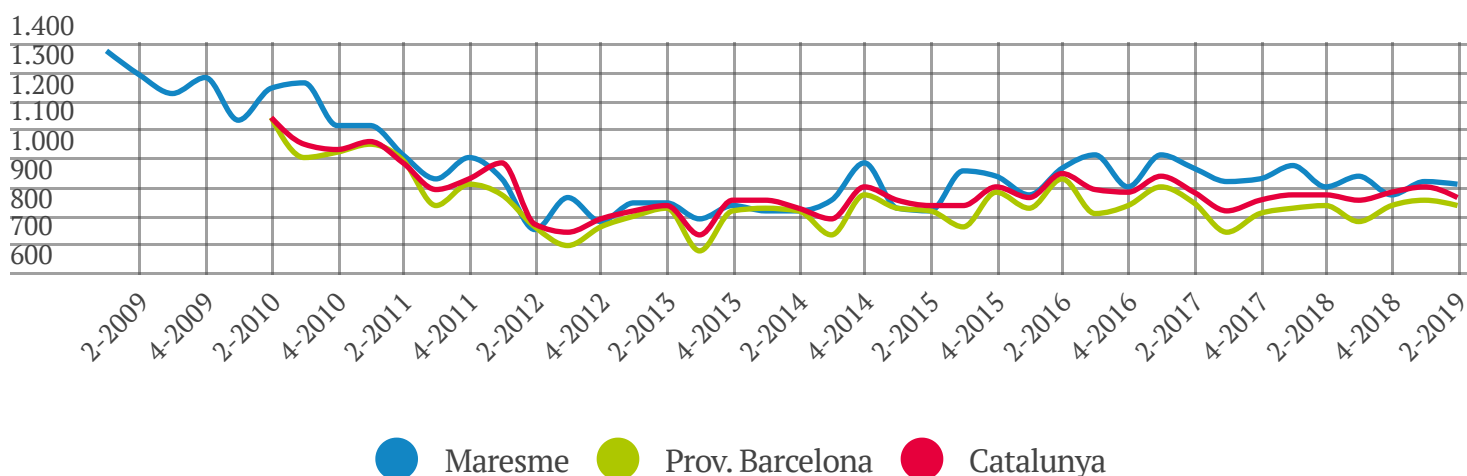
Distribució accidents per grau gravetat



Font: Observatori Desenvolupament Local Maresme

Índex d'incidència

Evolució índex incidència per àmbits



● Maresme ● Prov. Barcelona ● Catalunya

Finalment, considerem l'índex d'incidència -Maresme, província i Catalunya- que és l'indicador que permet veure millor l'evolució de la sinistralitat.

El Maresme ha registrat, de nou, l'índex més elevat dels tres àmbits aquest trimestre amb 907,37 accidents laborals amb resultat de baixa per cada 100.000 afiliacions a la Seguretat Social. S'ha situat en els 864,39/100.000 en el conjunt de Catalunya i en el

828,26/100.000 en el cas de la de la província.

L'índex de sinistralitat del sector primari ha estat el més elevat en tots tres àmbits així com el més baix ha estat el del sector dels serveis.

Per tant, una vegada més, veiem que no hi ha una relació directa entre el sector amb més accidents i el sector amb un major índex.

Informació d'interès

Accidents per grau de gravetat i sexe

| Grau gravetat | Homes | Dones | Total |
|---------------|-------|-------|-------|
| Lleu | 640 | 317 | 957 |
| Greu | 4 | 0 | 4 |
| Mortal | 0 | 0 | 0 |
| Total | 644 | 317 | 961 |

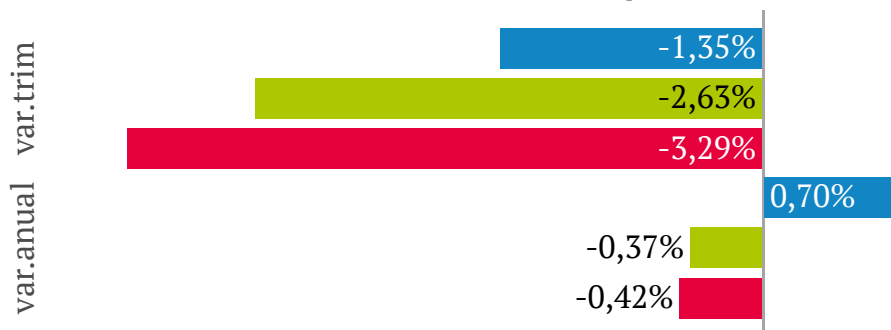
Accidents per sectors i grau de gravetat

| | Lleu | Greu | Mortal | Total |
|-------------|------|------|--------|-------|
| Agricultura | 15 | 0 | 0 | 15 |
| Indústria | 162 | 1 | 0 | 163 |
| Construcció | 182 | 2 | 0 | 184 |
| Serveis | 598 | 1 | 0 | 599 |
| Total | 957 | 4 | 0 | 961 |

Índex d'incidència per sectors i àmbits territorials

| Sector | Maresme | Prov.Barcelona | Catalunya |
|-------------|---------|----------------|-----------|
| Agricultura | 7894,74 | 3800,48 | 4567,45 |
| Indústria | 999,75 | 1173,37 | 1226,27 |
| Construcció | 3068,20 | 2113,61 | 2184,65 |
| Serveis | 718,06 | 684,84 | 691,81 |
| Total | 907,37 | 828,26 | 864,39 |

Variacions de l'índex de sinistralitat per àmbits



● Maresme ● Prov.Barcelona ● Catalunya

Glossari


Sinistralitat laboral

Accidents amb resultat de baixa laboral que succeeixen durant la jornada laboral. En aquesta estadística no estan comptabilitzats els accidents *in itinere*.

Índex d'incidència

Índex de sinistralitat laboral que posa en relació el número d'accidents per cada 100.000 afiliacions a la Seguretat Social.

En el cas d'aquest informe, els càlculs s'elaboren a partir de les afiliacions al Règim General de la Seguretat Social, tant pel Maresme com pels dos altres àmbits territorials. És per això que poden divergir d'aquells que presenti el Departament.

Voleu consultar els informes anteriors? Seguiu [aquest enllaç](#) 

Contacte:

Observatori de Desenvolupament Local del Maresme

observatori@ccmaresme.cat

www.ccmareme.cat

937411616

9 d'agost del 2019

Amb el suport de:

