













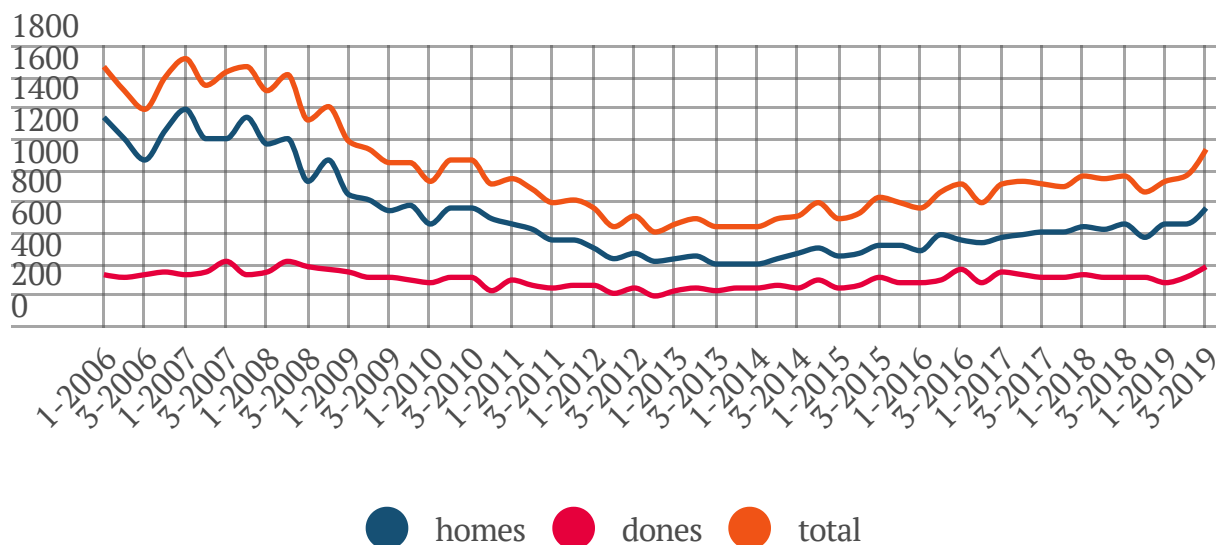
Sinistralitat LABORAL



CONSELL COMARCAL DEL MARESME

Repunt dels accidents laborals al tercer trimestre 2019

		var.trimestral	var.anual
	1.128 accidents		
	750 accidents homes		
	378 accidents dones		
	1.096,71 index		



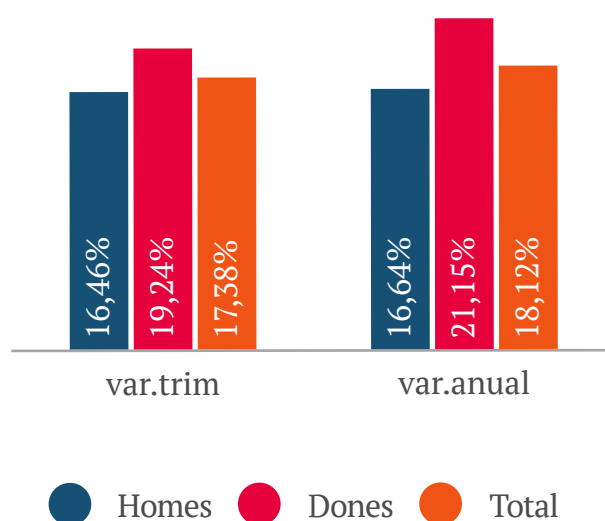
Font: elaboració de l'Observatori de Desenvolupament Local del Maresme a partir del Dpt de Treball, AASS i FF

Evolució i comportament per sexe

Els accidents laborals han tornat a augmentar en el tercer trimestre de l'any a la comarca. Se n'han registrat 1.128, 167 més que en el trimestre anterior. És a dir, un increment relatiu del 17,38%. Respecte d'un any abans, se n'han registrat 263 més el que suposa un increment relatiu del 18,12%.

En relació al trimestre passat els accidents han augmentat en tots dos sexes, un 16,46% en el cas dels homes i un 19,24% en el cas de les dones. Això mateix ha succeït en termes interanuals en què els increments han estat, respectivament, del 16,64% i del 21,15%.

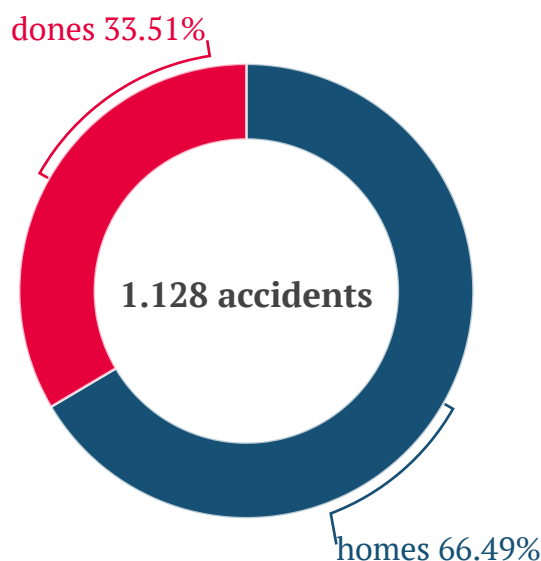
Variacions sinistralitat per sexe



Font: Observatori Desenvolupament Local del Maresme

Els homes han protagonitzat 750 accidents laborals amb resultat de baixa i les dones 378. És a dir, 66,48% d'homes i 33,52% de dones. Per tant, es manté la característica de masculinització de la sinistralitat laboral a la comarca.

Distribució accidents per sexe



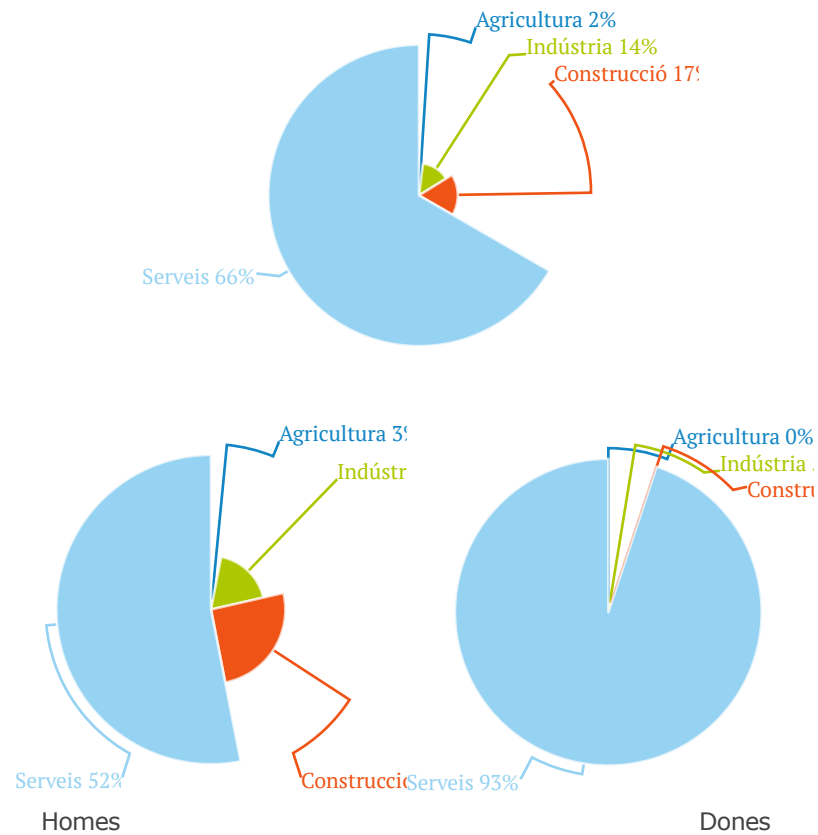
Sectors i sectors i sexe

pel que fa la distribució sectorial dels accidents, el 66% s'han donat en empreses en què la seva activitat principal és dels serveis, un 17% en la construcció, un 14% en la indústria i un 3% en el primari.

La distribució de la sinistralitat per sectors i sexe mostra, com és habitual, un diferencial molt clar entre tots dos sexes. Encara que en tots dos casos el sector dels serveis és aquell que comunica més accidents laborals, el pes en cada cas és molt diferent. En el cas dels homes aquest sector n'aplega el 52% i en el cas de les dones el 94%. I mentre en el cas dels homes hi ha hagut accidents en tots els sectors en el cas de les dones no.

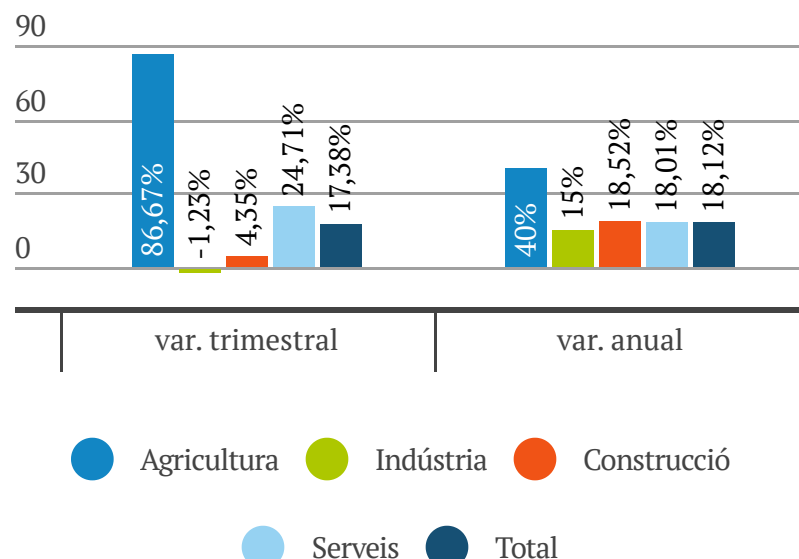
El volum d'accidents ha augmentat en tots els sectors menys en la indústria en relació al segon trimestre, i ha augmentat en tots els sectors respecte d'un any abans. Destaquen els increments en el sector primari.

Distribució per sectors i sectors i sexe



Font: Observatori Desenvolupament Local Maresme

Variacions relatives d'accidents per sectors

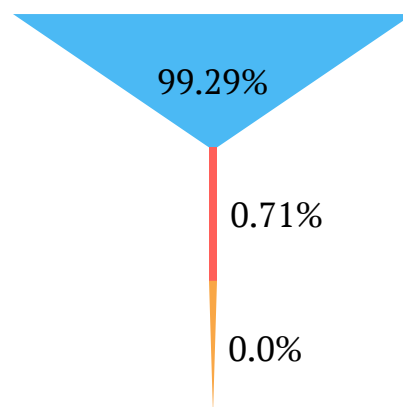


Font: Observatori Desenvolupament Local Maresme

Grau de gravetat

Els accidents laborals es categoritzen en lleus, greus i mortals i habitualment els lleus són els més nombrosos. Aquest trimestre també ha estat així. El 99,29% dels accidents han estat lleus (1.120) i el 0,41% han estat greus (8).

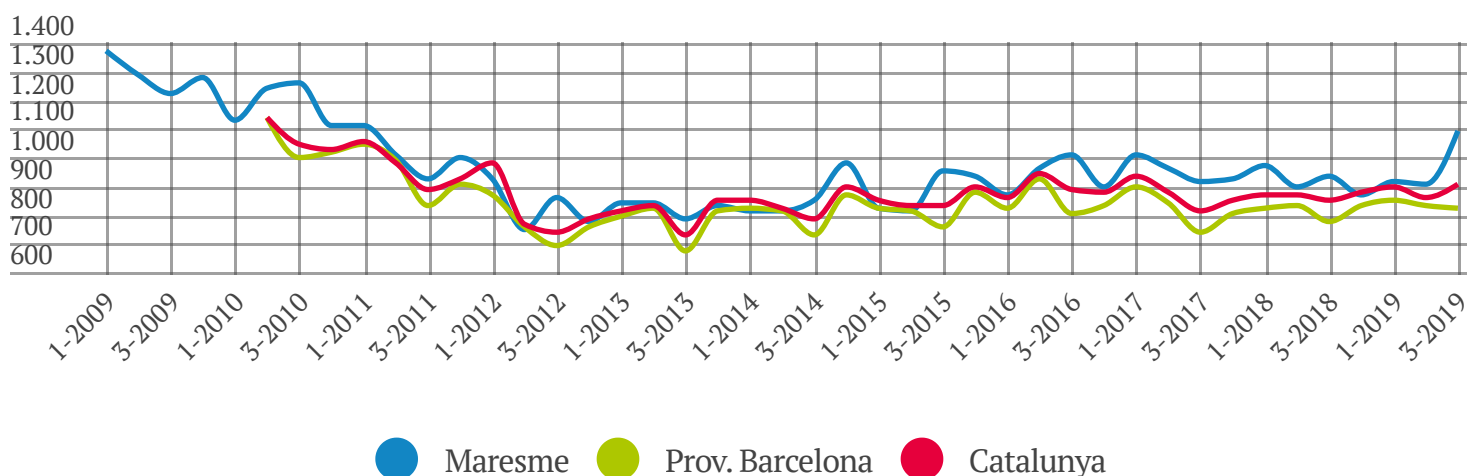
Distribució accidents per grau gravetat



Font: Observatori Desenvolupament Local Maresme

Índex d'incidència

Evolució índex incidència per àmbits



● Maresme ● Prov. Barcelona ● Catalunya

Finalment, considerem l'índex d'incidència -Maresme, província i Catalunya- que és l'indicador que permet veure millor l'evolució de la sinistralitat.

El Maresme ha registrat, de nou, l'índex més elevat dels tres àmbits aquest trimestre amb 1.096,71 accidents laborals amb resultat de baixa per cada 100.000 afiliacions a la Seguretat Social. S'ha situat en els 908,46/100.000 en el conjunt de Catalunya i en el

820,58/100.000 en el cas de la de la província.

L'índex de sinistralitat del sector primari ha estat el més elevat en tots tres àmbits així com el més baix ha estat el del sector dels serveis.

Per tant, una vegada més, veiem que no hi ha una relació directa entre el sector amb més accidents i el sector amb un major índex.

Informació d'interès

Accidents per grau de gravetat i sexe

Grau gravetat	Homes	Dones	Total
Lleu	742	378	1120
Greu	8	0	8
Mortal	0	0	0
Total	750	378	1128

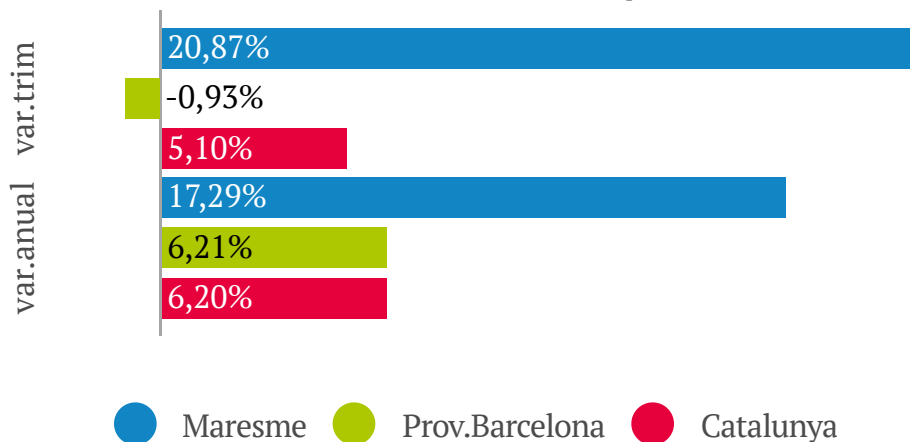
Accidents per sectors i grau de gravetat

	Lleu	Greu	Mortal	Total
Agricultura	28	0	0	28
Indústria	157	4	0	161
Construcció	190	2	0	192
Serveis	745	2	0	747
Total	1120	8	0	1128

Índex d'incidència per sectors i àmbits territorials

Sector	Maresme	Prov.Barcelona	Catalunya
Agricultura	16091,95	5259,42	5803,67
Indústria	1014,56	1128,09	1228,63
Construcció	3292,75	2211,78	2219,02
Serveis	922,46	678,54	741,04
Total	1096,71	820,58	908,46

Variacions de l'índex de sinistralitat per àmbits



Glossari


Sinistralitat laboral

Accidents amb resultat de baixa laboral que succeeixen durant la jornada laboral. En aquesta estadística no estan comptabilitzats els accidents *in itinere*.

Índex d'incidència

Índex de sinistralitat laboral que posa en relació el número d'accidents per cada 100.000 afiliacions a la Seguretat Social.

En el cas d'aquest informe, els càlculs s'elaboren a partir de les afiliacions al Règim General de la Seguretat Social, tant pel Maresme com pels dos altres àmbits territorials. És per això que poden divergir d'aquells que presenti el Departament.

Voleu consultar els informes anteriors? Seguiu [aquest enllaç](#) 

Contacte:

Observatori de Desenvolupament Local del Maresme

observatori@ccmaresme.cat

www.ccmareme.cat

937411616

Amb el suport de:

