

L'Observatori de
Desenvolupament Local



CONSELL
COMARCAL
DEL
MARESME

Sinistralitat **LABORAL**

Informació anual

ANY 2019

Observatori de Desenvolupament Local del Maresme
Juny del 2020

Amb el suport de:



Diputació
Barcelona



Xarxa d'Observatoris del
Desenvolupament Econòmic Local

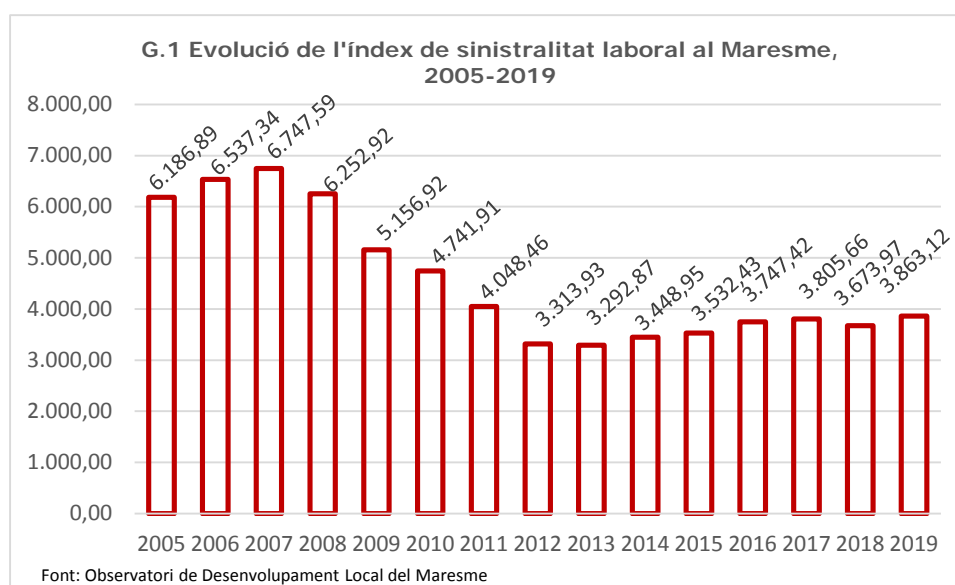


SINISTRALITAT LABORAL ANUALITAT 2019

Augment de l'índex de sinistralitat laboral i del nombre d'accidents laborals al Maresme l'any 2019.

Índex d'incidència

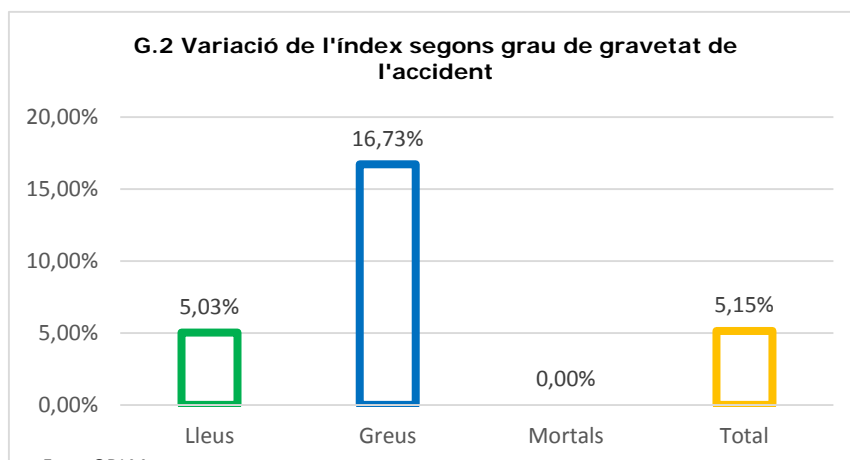
L'any 2019 ha tancat amb un increment de l'índex d'incidència laboral¹ en situar-se en els 3.863,12 accidents amb resultat de baixa laboral per cada 100.000 afiliacions al règim general de la Seguretat Social, un 5,15% més elevat que el de l'any 2018.



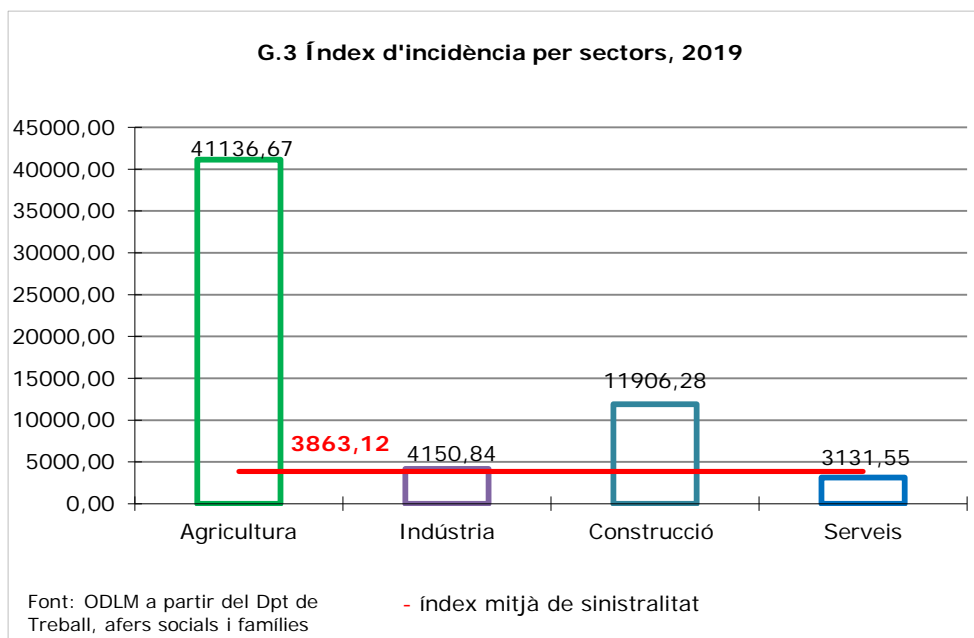
Quant al **grau de gravetat** dels accidents, l'índex d'incidència laboral ha augmentat en tots els graus.

L'índex d'incidència de la sinistralitat en els accidents lleus s'ha situat en els 3.835,78 accidents per cada 100.000 afiliacions, en el 25,39 en el cas dels greus i en l'1,95 en els mortals.

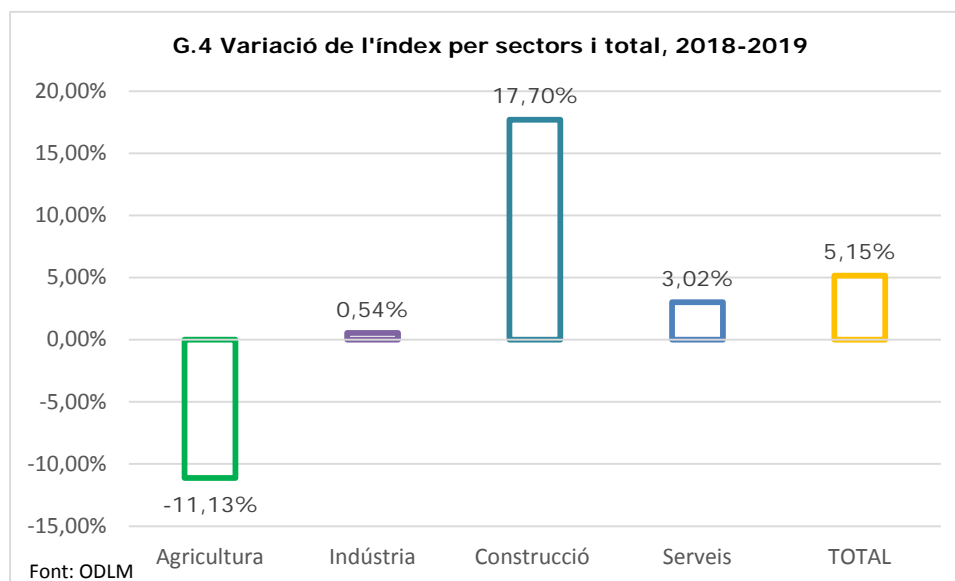
¹ Índex d'incidència laboral: nombre d'accidents per cada 100.000 afiliats a la Seguretat Social (règim general i règim especial mineria del carbó en el cas del càlcul per comarques). Tal i com apunta l'Observatori del Treball i teixit empresarial del Departament de Treball, Afers socials i Famílies, els índex d'incidència són la dada més adequada per fer el seguiment de l'evolució de la sinistralitat ja que eliminen l'efecte distorsionador que produeix en les xifres absolutes els canvis en el volum de la població ocupada que hi ha al llarg dels anys.



Pel que fa als grans **sectors** d'activitat, el sector primari ha presentat, una vegada més, l'índex més elevat amb 41.136,67 accidents per 100.000 afiliacions per bé que ha estat menor al registrat l'any 2018. La construcció ha ocupat el segon lloc amb un índex d' 11.906,28 (més elevat que l'any anterior), seguida per la indústria (4.150,84) i els serveis (3.131,55,63) que, com és habitual, presenta l'índex més baix.



La comparativa interanual, que recollim en el gràfic que segueix, indica que l'índex ha augmentat en tots els sectors llevat del primari, en què ha disminuït (-11,13%). L'increment més intens s'ha registrat en la construcció en què l'índex ha incrementat un 17,70%.



Xifres absolutes de sinistralitat

Les dades absolutes d'accidents laborals amb resultat de baixa indiquen que l'any 2019 se n'han comunicat 3.956. Una xifra que suposa un augment absolut de 240 accidents més i un increment relatiu del 6,46%. Aquest ha estat el sisè any consecutiu en què el nombre d'accidents laborals amb resultat de baixa han augmentat a la comarca respecte de l'any precedent (vegeu taula 1).

D'acord amb el **grau de gravetat** dels accidents, l'increment s'ha fet palès en tots tres graus. Ha augmentat un 18,18% en els greus i un 6,33% en els lleus. A diferència de l'any anterior en el 2019 s'han registrat dos accidents mortals, sens dubte, la pitjor dada de l'any.

Pel que fa la distribució i, com és habitual, la majoria dels accidents comunicats han estat lleus (3.928; 99,29%), un 0,66% han estat greus (26) i el 0,05% han estat mortals.

Quant als **sectors**, el nombre d'accidents ha augmentat en els sectors de la construcció i dels serveis mentre que ha baixat en el primari i en l'industrial.

En el sector dels serveis s'han comunicat 114 accidents més que un any abans, cosa que en termes relatius es tradueix en un increment del 4,75%. En el cas de la construcció s'han comunicat 700 accidents, un 25,67% més que un any abans i 143 accidents més, l'increment més intens. Per altra banda, en el sector primari se n'han comunicat 76 i 664 en l'industrial. En el primari han estat 2 accidents menys que l'any anterior i un descens



del 2,56%. En el sector industrial han estat 15 accidents menys i un descens relatiu del 2,21%.

T.1 Evolució de la sinistralitat laboral segons gravetat, 2004-2019

Període	Lleus	Greus	Mortals	TOTAL
2004	5.907	98	5	6.010
2005	5.545	73	5	5.623
2006	6.093	51	3	6.147
2007	6.492	52	4	6.548
2008	5.798	43	4	5.845
2009	4.387	25	0	4.412
2010	3.933	35	1	3.969
2011	3.383	33	2	3.418
2012	2.655	25	3	2.683
2013	2.583	17	0	2.600
2014	2.787	17	1	2.805
2015	2.974	22	3	2.999
2016	3.301	20	2	3.323
2017	3.607	23	3	3.633
2018	3.694	22	0	3.716
2019	3.928	26	2	3.956
var.anual	6,33%	18,18%	nd	6,46%

Elaboració de l'ODLM a partir de les dades del Dpt de Treball

Així doncs és evident que la distribució dels accidents per sectors és altament desigual; el sector dels serveis n'ha concentrat el 88,88%, un 17,69% la construcció, un 16,78% la indústria i un 1,92% el primari.

També és molt desigual la distribució per sexe; els homes han protagonitzat el 67,75% dels accidents amb resultat de baixa laboral.

Resumint doncs, ha augmentat tant l'índex de sinistralitat laboral com el nombre d'accidents laborals a la comarca en relació a l'any 2018. La sinistralitat és marcadament masculina, de poca gravetat i molt centrada en el sector dels serveis. I la dada més negativa és, sens dubte, els dos accidents mortals.



La sinistralitat laboral als municipis del Maresme

Atenent les dades absolutes, la ciutat de Mataró ha estat aquella en què més accidents laborals amb resultat de baixa s'han comunicat amb un total de 1.106 un fet que podem considerar normal en ser el municipi amb més empreses i llocs de treball assalariats de la comarca. Seguidament se situa Tordera, amb 309 accidents al llarg de l'any, Pineda de Mar, amb 261, Calella amb 207 i en cinquè lloc Malgrat de Mar amb 200 accidents amb resultat de baixa laboral.

En tots els municipis s'ha comunicat algun accident laboral i Òrrius és el que menys n'ha comunicat amb un total de 2.

Només en 9 municipis de la comarca s'han comunicat menys accidents laborals que un any abans, en la resta han augmentat. L'increment ha estat del 100% a Tiana, l'han seguit Sant Pol de Mar amb un increment del 59,38%, i Cabrera de Mar amb un del 42,71%.

Pel que fa el **sexe**, allò que vèiem pel conjunt de la comarca d'una elevada masculinització de les persones accidentades es dona també, lògicament, en la majoria de municipis. De fet, en només tres municipis han tingut més accidents les dones que els homes, i són Alella (52,24%), Teià (51,02%) i Calella (50,72%) (vegeu taula 2).

Quant als **sectors** d'activitat en què s'han produït aquests accidents, també, com hem vist per la comarca, en bona part dels municipis la majoria s'han comunicat d'empreses del sector dels serveis. Però no ha estat així a Argentona, Dosrius i Vilassar de Dalt, en què la majoria s'han comunicat des del sector industrial, ni tampoc a Montgat on la majoria s'han donat en la construcció (vegeu taula 3).



T.2 Nombre d'accidents per sexe i municipi. El Maresme, 2019

Municipi empresa	absoluts			relatius	
	Homes	Dones	Total	% homes	% dones
Alella	32	35	67	47,76%	52,24%
Arenys de Mar	84	33	117	71,79%	28,21%
Arenys de Munt	47	15	62	75,81%	24,19%
Argentona	104	22	126	82,54%	17,46%
Cabrera de Mar	112	25	137	81,75%	18,25%
Cabrils	20	10	30	66,67%	33,33%
Caldes d'Estrac	21	7	28	75,00%	25,00%
Calella	102	105	207	49,28%	50,72%
Canet de Mar	58	38	96	60,42%	39,58%
Dosrius	46	10	56	82,14%	17,86%
Malgrat de Mar	133	67	200	66,50%	33,50%
Masnou, el	94	51	145	64,83%	35,17%
Mataró	744	362	1.106	67,27%	32,73%
Montgat	65	10	75	86,67%	13,33%
Òrrius	2	0	2	100,00%	0,00%
Palafolls	126	32	158	79,75%	20,25%
Pineda de Mar	168	93	261	64,37%	35,63%
Premià de Dalt	38	8	46	82,61%	17,39%
Premià de Mar	71	35	106	66,98%	33,02%
Sant Andreu de Llavaneres	36	26	62	58,06%	41,94%
Sant Cebrià de Vallalta	23	7	30	76,67%	23,33%
Sant Iscle de Vallalta	5	1	6	83,33%	16,67%
Sant Pol de Mar	36	15	51	70,59%	29,41%
Sant Vicenç de Montalt	23	10	33	69,70%	30,30%
Santa Susanna	57	44	101	56,44%	43,56%
Teià	24	25	49	48,98%	51,02%
Tiana	28	8	36	77,78%	22,22%
Tordera	183	126	309	59,22%	40,78%
Vilassar de Dalt	98	23	121	80,99%	19,01%
Vilassar de Mar	100	33	133	75,19%	24,81%
Total	2.680	1.276	3.956	67,75%	32,25%

Font: Departament de Treball, afers socials i famílies-Observatori del treball i model productiu


T.3 Nombre d'accidents acumulats per sectors econòmics. Municipis del Maresme, 2019

Municipi	Agricultura	Indústria	Construcció	Serveis	Total
Alella	0	1	12	54	67
Arenys de Mar	10	32	15	60	117
Arenys de Munt	4	21	15	22	62
Argentona	3	69	22	32	126
Cabrera de Mar	2	36	21	78	137
Cabrils	0	6	7	17	30
Caldes d'Estrac	0	0	10	18	28
Calella	1	2	33	171	207
Canet de Mar	2	3	20	71	96
Dosrius	0	30	4	22	56
Malgrat de Mar	6	38	27	129	200
Masnou, el	1	29	12	103	145
Mataró	4	161	230	711	1.106
Montgat	0	12	37	26	75
Òrrius	1	0	1	0	2
Palafolls	3	34	12	109	158
Pineda de Mar	1	33	41	186	261
Premià de Dalt	5	7	16	18	46
Premià de Mar	1	5	28	72	106
Sant Andreu de Llavanes	14	0	5	43	62
Sant Cebrià de Vallalta	1	11	5	13	30
Sant Iscle de Vallalta	0	2	2	2	6
Sant Pol de Mar	1	19	3	28	51
Sant Vicenç de Montalt	0	2	9	22	33
Santa Susanna	1	0	13	87	101
Teià	1	10	2	36	49
Tiana	3	5	3	25	36
Tordera	5	25	39	240	309
Vilassar de Dalt	1	50	28	42	121
Vilassar de Mar	5	21	28	79	133
Total	76	664	700	2.516	3.956

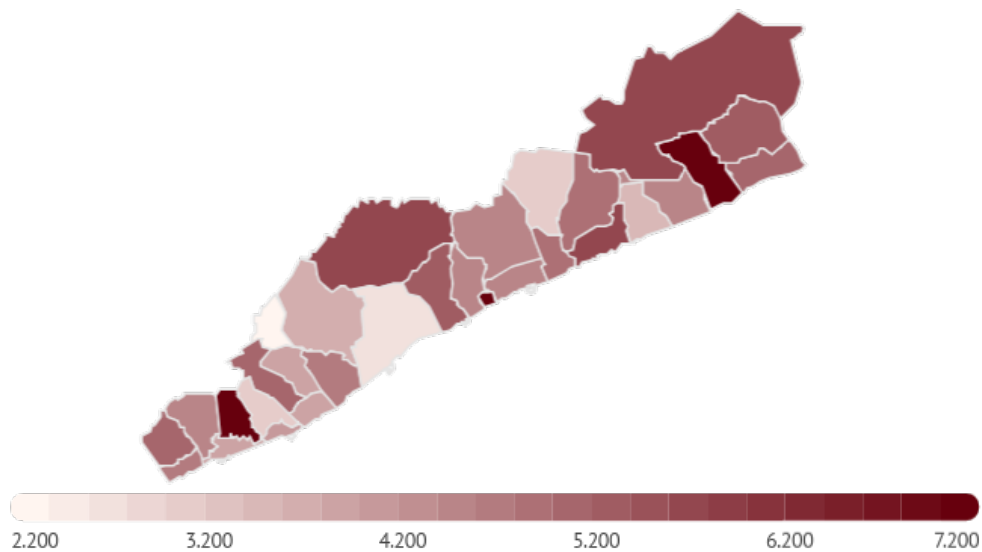
Font: Departament de Treball, afers socials i famílies-Observatori del treball i model productiu



Índex d'incidència d'accidents de treball per municipis

Hem calculat l'índex d'incidència de la sinistralitat per a cada municipi, el qual hem representat en el mapa (interactiu) que segueix i en què com major és la intensitat del color major és l'índex de sinistralitat laboral del municipi.

M.1 Índex de sinistralitat laboral. Municipis del Maresme, 2019



Elaboració de l'Observatori de Desenvolupament Local del Maresme

Els municipis amb un major índex d'incidència d'accidents són Teià, Caldes d'Estrac i Santa Susanna amb índex que es mouen entre els 7.029,75 accidents per cada 100.000 afiliats al règim general de la seguretat social de Santa Susanna als 7.248,02 de Teià. Al costat oposat trobem –de menor a major incidència- Òrrius, Mataró, Sant Iscle de Vallalta i Premià de Dalt.

