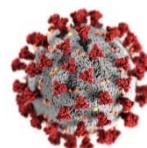


L'OBSERVATORI INFORMA

IMPACTE DE LA COVID-19 PROCEDIMENTS D'ERTO RESOLTS

Març, abril i maig 2020



Observatori de Desenvolupament Local del Maresme
26 de juny de 2020

Amb el suport de:





Presentació

En aquesta nota presentem la informació referent als procediments **d'ERTO finalitzats** en el mesos de març, abril i maig d'enguany, publicades pel Departament de Treball, afers socials i famílies.

La informació es presenta a escala comarcal i catalana, d'acord amb la informació publicada pel Departament. I correspon a procediments de regulació i persones treballadores afectades amb forma d'acabament *comunicats no desistits* i *resolts autoritzats*. És a dir, procediments administratius d'extinció de contractes de treball (acomiadament col·lectiu), de suspensió temporal de contractes de treball, o de reducció temporal de jornada basats en causes econòmiques, tècniques, organitzatives i/o productives – en el primer cas-, i procediments que al·leguen causes de força major –en el segon cas-.

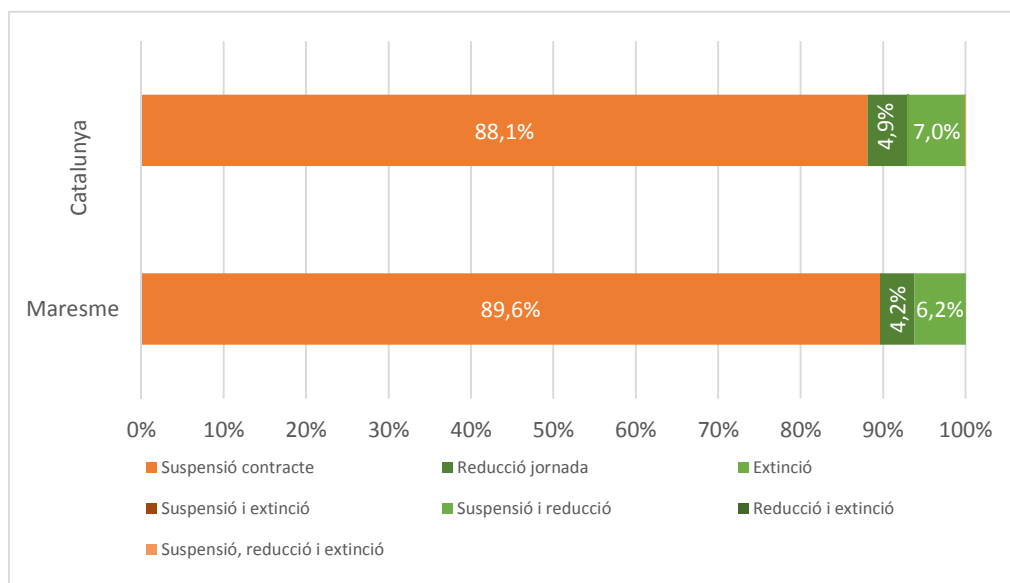
Procediments finalitzats/resolts amb forma d'acabament *comunicats no desistits* i *resolts autoritzats* i persones treballadores afectades.

En els mesos de març, abril i maig s'han **resolt** un total de **5.036 procediments** de regulació de l'ocupació presentats al Maresme, d'entre els presentats per força major i altres causes.

En el conjunt de Catalunya n'han estat 98.182.

En tots dos àmbits territorials la mesura més adoptada ha estat la del *suspensió del contracte laboral*; en un 89,6% dels procediments resolts pel Maresme i en un 88,1% en el conjunt de Catalunya. En menor mesura s'ha optat per la *suspensió i reducció* (6,2%) i per la reducció de jornada (4,2%).

G.1 Procediments de regulació de l'ocupació finalitzats com a comunicats no desistits i resolts autoritzats per mesura adoptada. Acumulat Març-Maig 2020. Maresme i Catalunya




Font: Observatori de Desenvolupament Local del Maresme

Pel que fa les persones treballadores afectades, és evident que, considerant la informació anterior, la majoria han entrat en una situació de *suspensió del contracte laboral*; en un 89,2% de les persones

afectades per un expedient en una empresa amb el domicili de la raó social en algun municipi de la comarca del Maresme i en un 87,3% en el conjunt de Catalunya.

G.2 Persones afectades (%) per mesura adoptada. Acumulat març-maig 2020. Maresme i Catalunya.



Font: Observatori de Desenvolupament Local del Maresme

Mentre que en més del 90% dels procediments resolts en el mesos de març i abril s'havia optat per la mesura de *suspensió del contractes laboral* -90,9% i 91,9%, respectivament- en el mes de maig el pes dels procediments resolts amb aquesta mesura han baixat al 65,2% perquè aquells en què la mesura ha estat la *reducció de la jornada laboral* han tingut un pes del 22,5%, molt superior al dels altres dos mesos.

Més informació a escala catalana: procediments finalitzats per mesura i causa

Com és habitual, la informació a escala catalana s'ofereix a major detall que aquella que s'ofereix a escala comarcal i municipal.

Aquesta informació permet confirmar allò que és previsible del tot; el gruix dels procediments resolts en forma de *comunicats no desistits* i *resolts autoritzats* han estat procediments per causa de *força major*.

Procediments¹ i treballadors afectats per comunicats no desistits i resolts autoritzats per mesura i causa al·legada. Acumulats març-maig 2020. Catalunya

Causa	Expedients								Persones treballadores afectades			
	Total	Suspensió contracte	Reducció jornada	Extinció	Suspensió i extinció	Suspensió i reducció	Reducció i extinció	Suspensió, reducció i extinció	Total	Suspensió contracte	Reducció jornada	Extinció
Força Major	93.257	83.913	3.631	1	3	5.709	0	0	648.593	535.331	112.299	963
De producció	4.066	2.121	957	5	3	979	0	1	91.894	62.226	29.444	224
Organitzativa	148	78	42	0	0	28	0	0	4.647	2.857	1.790	0
Pèrdues actuals	136	72	27	18	0	19	0	0	1.978	1.119	608	251
Previsió de pèrdues	225	130	55	2	0	37	1	0	3.030	1.676	1.279	75
Disminució del nivell d'ingressos	233	108	68	4	0	53	0	0	3.129	1.524	1.565	40
Tècnica	24	20	0	3	0	1	0	0	335	159	1	175
Altres	93	65	13	2	0	13	0	0	1.247	795	430	22
Total	98.182	86.507	4.793	35	6	6.839	1	1	754.853	605.687	147.416	1.750

⁽¹⁾ Són procediments finalitzats durant el mes en la qual es basa la publicació. No inclou els procediments que han de ser resolts pel Ministeri de Treball i Economia Social atès que afecten més d'una comunitat autònoma.

Font: Departament de Treball, Afers Socials i Famílies

Entre el març i el maig se n'han finalitzat 98.182, el 95% dels quals tenien com a causa de presentació la *força major*, un total de 93.257 procediments amb 648.593 persones treballadores afectades (85,9%).

Seguint amb els procediments per *força major*, en el 90% dels casos acumulats en el període març-maig la mesura adoptada ha estat la de *suspensió del contracte laboral*. Són 83.913 ERTOS que afecten a 535.331 persones. És a dir, el 82,5% de les persones treballadores afectades per un ERTO per força major se'ls ha aplicat la suspensió del contracte laboral. Al 0,1% d'aquestes persones se'ls ha aplicat l'extinció del

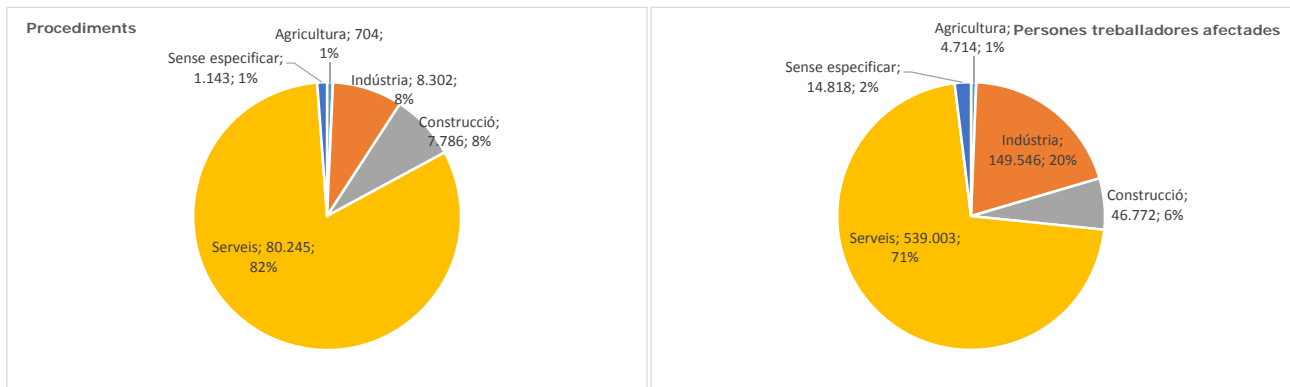


contracte (963) i representen el 55% de les extincions contractuals considerant totes les causes.

Quant als grans sectors, la majoria dels procediments acabats com a comunicats no desistits i resultats autoritzats han estat del sector dels serveis (82%), els quals han acumulat el 71% de les persones afectades.

G.3 Distribució dels procediments finalitzats i persones afectades per grans sectors d'activitats.

Acumulat març-maig, 2020. Catalunya.



Font: Observatori de Desenvolupament Local del Maresme



TAULES DE DADES

Procediments⁽¹⁾ i treballadors afectats per comunicats no desistits i resultats autoritzats per mesura i comarca⁽²⁾

PROCEDIMENTS

MESURA	MARESME				CATALUNYA			
	Març	Abril	Maig	ACUMULAT	Març	Abril	Maig	ACUMULAT
Suspensió contracte	70	4.388	298	4.756	5.600	75.695	5.212	86.507
Reducció jornada	1	119	103	223	44	3.143	1.606	4.793
Extinció	0	0	0	0	4	10	21	35
Suspensió i extinció	0	0	0	0	3	1	2	6
Suspensió i reducció	6	266	55	327	183	5.358	1.298	6.839
Reducció i extinció			1	1			1	1
Suspensió, reducció i extinció			0	0			1	1
Total	77	4.773	457	5.307	5.834	84.207	8.141	98.182

PERSONES TREBALLADORES AFECTADES

MESURA	MARESME				CATALUNYA			
	Març	Abril	Maig	ACUMULAT	Març	Abril	Maig	ACUMULAT
Suspensió contracte	775	24.769	3.275	28.819	53.614	529.621	75.938	659.173
Reducció jornada	46	2.157	1.261	3.464	962	60.296	33.506	94.764
Extinció	0	0	15	15	128	348	440	916
Total	821	26.926	4.551	32.298	54.704	590.265	109.884	754.853

Font: Departament de Treball, Afers Socials i Famílies

⁽¹⁾ Son procediments finalitzats durant el mes en la qual es basa la publicació. No inclou els procediments que han de ser resultats pel Ministeri de Treball i Economia Social atès que afecten més d'una comunitat autònoma.⁽²⁾ Territori d'acord amb el domicili de la raó social de l'empresa.Procediments¹ i treballadors afectats per comunicats no desistits i resultats autoritzats per mesura i causa al·legada Mesos. Catalunya

Març 2020

Causa	Expedients								Persones treballadores afectades			
	Total	Suspensió contracte	Reducció jornada	Extinció	Suspensió i extinció	Suspensió i reducció	Reducció i extinció	Suspensió, reducció i extinció	Total	Suspensió contracte	Reducció jornada	Extinció
Força Major	5.810	5.581	44	0	3	182	0	0	54.406	61	53.384	961
De producció	16	15	0	1	0	0	0	0	89	14	75	0
Organitzativa	1	1	0	0	0	0	0	0	53	0	53	0
Pèrdues actuals	3	0	0	3	0	0	0	0	53	53	0	0
Previsió de pèrdues	2	2	0	0	0	0	0	0	4	0	4	0
Disminució del nivell d'ingressos	1	1	0	0	0	0	0	0	86	0	86	0
Tècnica	0	0	0	0	0	0	0	0	0	0	0	0
Altres	1	0	0	0	0	1	0	0	13	0	12	1
Total	5.834	5.600	44	4	3	183	0	0	54.704	128	53.614	962

Abril 2020

Causa	Expedients								Persones treballadores afectades			
	Total	Suspensió contracte	Reducció jornada	Extinció	Suspensió i extinció	Suspensió i reducció	Reducció i extinció	Suspensió, reducció i extinció	Total	Suspensió contracte	Reducció jornada	Extinció
Força Major	83.037	74.941	2.996	1	0	5.099	0	0	557.534	505.222	52.310	2
De producció	988	638	121	1	1	227	0	0	28.762	21.917	6.758	87
Organitzativa	38	28	2	0	0	8	0	0	1.428	1.249	179	0
Pèrdues actuals	35	21	4	4	0	6	0	0	677	485	119	73
Previsió de pèrdues	51	36	7	0	0	8	0	0	643	430	213	0
Disminució del nivell d'ingressos	36	16	10	1	0	9	0	0	593	156	426	11
Tècnica	7	4	0	3	0	0	0	0	186	11	0	175
Altres	15	11	3	0	0	1	0	0	442	151	291	0
Total	84.207	75.695	3.143	10	1	5.358	0	0	590.265	529.621	60.296	348

Maig 2020

Causa	Expedients								Persones treballadores afectades			
	Total	Suspensió contracte	Reducció jornada	Extinció	Suspensió i extinció	Suspensió i reducció	Reducció i extinció	Suspensió, reducció i extinció	Total	Suspensió contracte	Reducció jornada	Extinció
Força Major	4.410	3.391	591	0	0	428	0	0	36.653	30.048	6.605	0
De producció	3.062	1.468	836	3	2	752	0	1	63.043	40.295	22.611	137
Organitzativa	109	49	40	0	0	20	0	0	3.166	1.608	1.558	0
Pèrdues actuals	98	51	23	11	0	13	0	0	1.248	581	489	178
Previsió de pèrdues	172	92	48	2	0	29	1	0	2.383	1.246	1.062	75
Disminució del nivell d'ingressos	196	91	58	3	0	44	0	0	2.450	1.368	1.053	29
Tècnica	17	16	0	0	0	1	0	0	149	148	1	0
Altres	77	54	10	2	0	11	0	0	792	644	127	21
Total	8.141	5.212	1.606	21	2	1.298	1	1	109.884	75.938	33.506	440

⁽¹⁾ Son procediments finalitzats durant el mes en la qual es basa la publicació. No inclou els procediments que han de ser resultats pel Ministeri de Treball i Economia Social atès que afecten més d'una comunitat autònoma.

Font: Departament de Treball, Afers Socials i Famílies



Procediments⁽¹⁾ i treballadors afectats per comunicats no desistits i resolts autoritzats per mesura i gran sector d'activitat econòmica. Acumulats març-maig 2020. Catalunya.

Sector econòmic	Expedients								Persones treballadores afectades			
	Total	Suspensió contracte	Reducció jornada	Extinció	Suspensió i extinció	Suspensió i reducció	Reducció i extinció	Suspensió, reducció i extinció	Total	Suspensió contracte	Reducció jornada	Extinció
Agricultura	704	625	41	0	0	38	0	0	4.714	4.368	346	0
Indústria	8.302	6.600	665	2	0	1.035	1	0	149.546	127.164	22.346	36
Construcció	7.786	7.099	233	1	1	452	0	0	46.772	43.240	3.515	17
Serveis	80.245	71.264	3.728	20	4	5.229	0	1	539.003	472.441	66.061	501
Sense especificar	1.143	919	126	12	1	85	0	0	14.818	11.960	2.496	362
Total	98.182	86.507	4.793	35	6	6.839	1	1	754.853	659.173	94.764	916

⁽¹⁾ Son procediments finalitzats durant el mes en la qual es basa la publicació. No inclou els procediments que han de ser resolts pel Ministeri de Treball i Economia Social atès que afecten més d'una comunitat autònoma.

Font: Departament de Treball, Afers Socials i Famílies



NOTES (literal del Departament de Treball, afers socials i famílies) i ACLARIMENTS

Normativa aplicable

Un procediment de regulació d'ocupació és un procediment administratiu que poden realitzar les empreses quan han de suspendre de manera temporal una part o la totalitat de la seva activitat per causes econòmiques, tècniques, organitzatives, productives o derivades de força major (articles 47 i 51 del Reial decret legislatiu 2/2015, de 23 d'octubre, pel que s'aprova el text refós de la Llei de l'Estatut dels Treballadors).

La conseqüència de la presentació d'un procediment de regulació d'ocupació davant l'autoritat laboral és la suspensió temporal dels contractes de treball, o la reducció també temporal de la jornada de treball de les persones contractades per l'empresa, o també l'acomiadament de les persones contractades afectades pel procediment.

En aquesta publicació, a més de la normativa habitual, hem tingut en compte el capítol II del Reial decret llei 8/2020, de 17 de març, de mesures urgents extraordinàries per fer front a l'impacte econòmic i social de la COVID-19. Aquí s'especifica que les pèrdues d'activitat conseqüència de la COVID-19 han de tenir la consideració de força major als efectes de la suspensió dels contractes o la reducció de la jornada i s'agilita la tramitació dels procediments de regulació d'ocupació, tant per força major com per causes econòmiques, tècniques, organitzatives o de producció.

Origen i naturalesa de les dades

Les dades recollides en aquest document provenen de les sol·licituds presentades per les empreses al llarg del mes davant l'autoritat laboral del Departament de Treball, Afers Socials i Famílies. No s'inclouen els expedients que han de ser resolts pel Ministeri de Treball i Economia Social quan afecten més d'una comunitat autònoma. Comptabilitzen els procediments finalitzats durant el mes de referència de la publicació.

Cal interpretar la informació com un reflex de la situació recollida pels procediments registrats durant el mes de referència de la publicació. Les dades tenen caràcter conjuntural, i s'originen a partir de la informació que declara la pròpia empresa. Una d'aquestes dades és el codi de classificació de l'activitat econòmica de l'empresa. En algun cas, l'empresa no ha introduït cap valor o conté un error. En aquesta situació s'ha considerat una categoria Sense especificar per recollir els ERTO pels què la divisió d'activitat econòmica de l'empresa no ha quedat ben identificada.

La distribució territorial es fa d'acord amb el domicili de la raó social de l'empresa, raó per la qual no ha de coincidir necessàriament amb la situació de cadascun dels centres de treball, ni amb la residència de les persones treballadores afectades per l'expedient.

Aclariment

Presentem les dades que publica el Departament. **En la data de publicació d'aquesta nota no hi ha informació disponible a escala municipal.**

