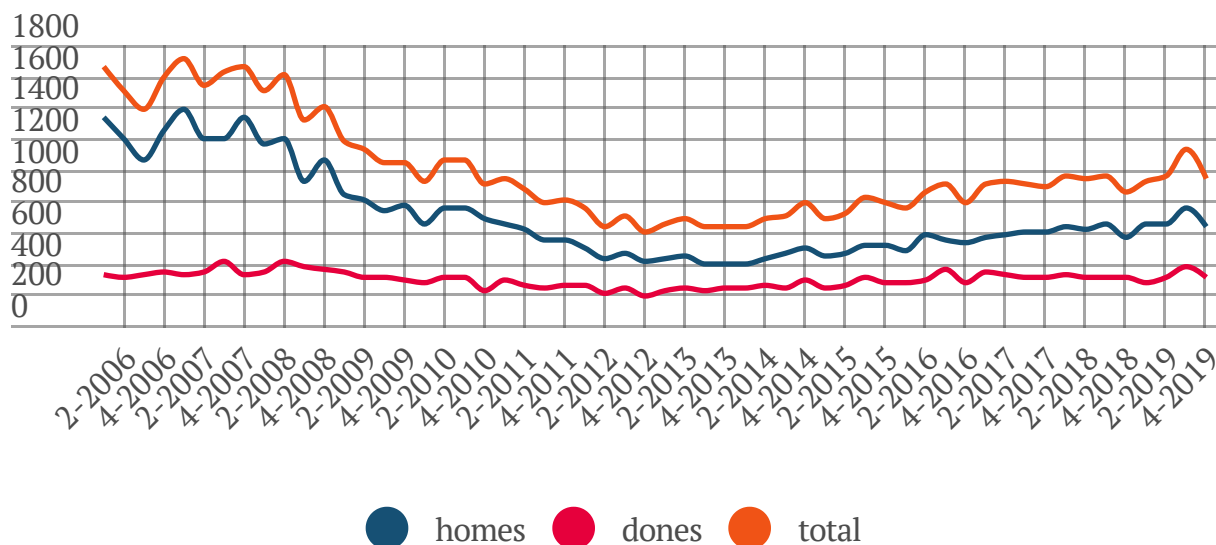



# Sinistralitat LABORAL



CONSELL COMARCAL DEL MARESME

## Descens dels accidents laborals al quart trimestre 2019



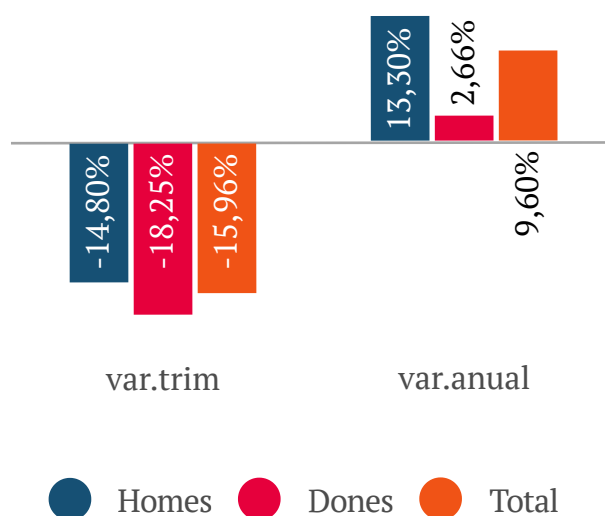
Font: elaboració de l'Observatori de Desenvolupament Local del Maresme a partir del Dpt de Treball, AASS i FF

## Evolució i comportament per sexe

Els accidents laborals han baixat al Maresme en el darrer trimestre de l'any. Se n'han comunicat 948, 180 menys que en el trimestre passat. Es produeix doncs, un descens relatiu del 15,96%. Respecte d'un any abans, en canvi, se n'han registrat 83 més el que suposa un increment relatiu del 9,60%.

En relació al trimestre passat els accidents han baixat en tots dos sexes, un 14,80% en el cas dels homes i un 18,25% en el cas de les dones. Respecte d'un any abans han repuntat en tots dos sexes, amb més intensitat en el cas dels homes (13,30%).

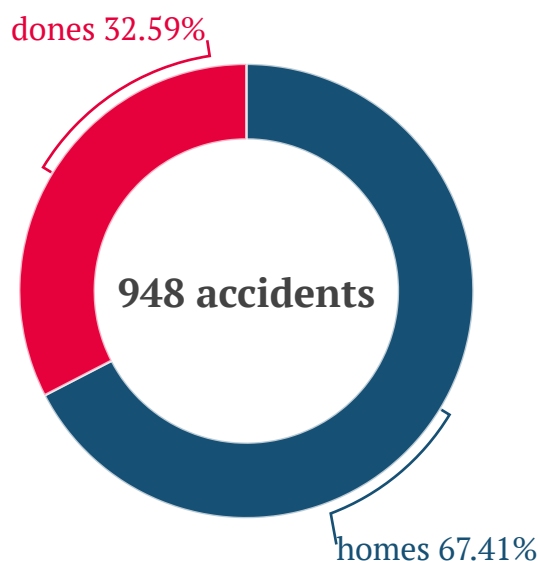
### Variacions sinistralitat per sexe



Font: Observatori Desenvolupament Local del Maresme

Com és habitual, els homes han protagonitzat molts més accidents laborals que les dones; 639 davant dels 309 de les dones. Així doncs, el 67,41% dels accidents els pateixen homes. És clara doncs, la masculinització de la sinistralitat laboral a la comarca.

### Distribució accidents per sexe

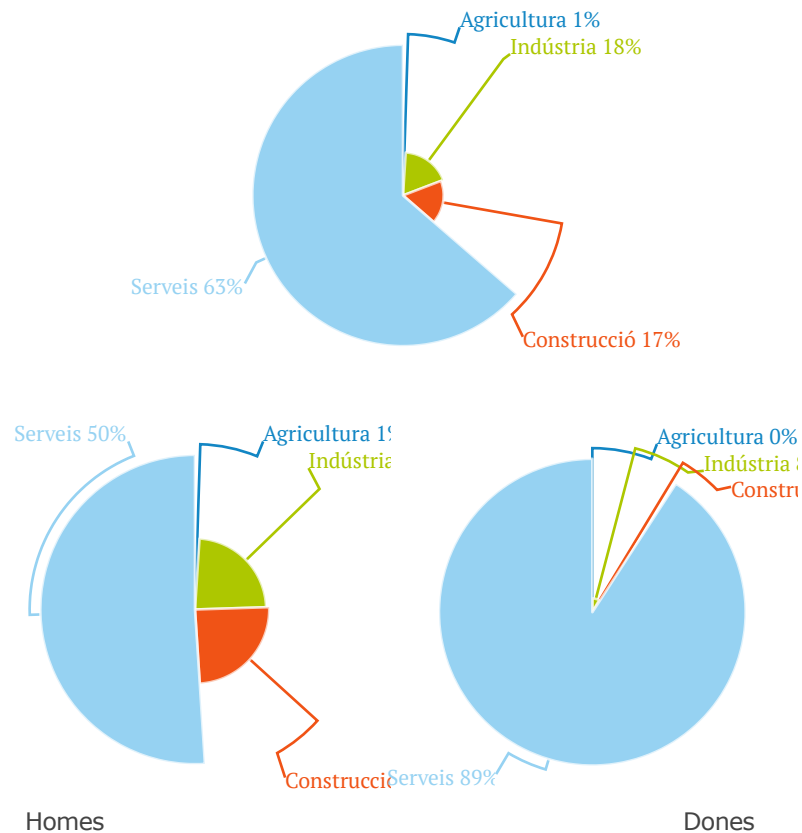


## Sectors i sectors i sexe

Pel que fa la distribució sectorial dels accidents, la majoria es comuniquen des del sectors dels serveis (63%) que és, també, el sector amb més empreses i treballadors a la comarca.

La distribució per sectors i sexe mostra, un cop més, un diferencial clar entre tots dos sexes. Encara que en tots dos casos el sector dels serveis és aquell que comunica més accidents laborals, el pes en cada cas és molt diferent; del 50% en el cas dels homes i del 89% en el cas de les dones.

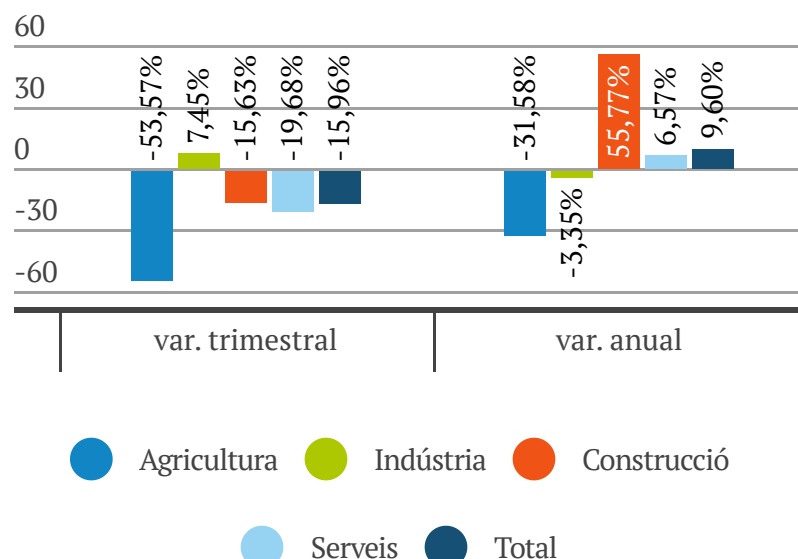
### Distribució per sectors i sectors i sexe



Font: Observatori Desenvolupament Local Maresme

En relació al trimestre passat la sinistralitat ha baixat en tots els sectors menys en l'industrial, on ha augmentat un 7,45%. Respecte d'un any abans, ha augmentat en la construcció (55,77%) i en els serveis (6,57%) i ha baixat en els sectors primari (-31,58%) i industrial (-3,35%).

### Variacions relatives d'accidents per sectors

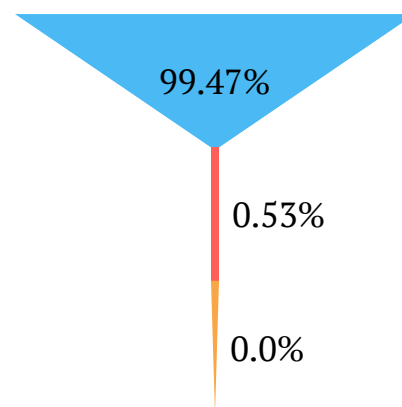


Font: Observatori Desenvolupament Local Maresme

## Grau de gravetat

Els accidents laborals es categoritzen en lleus, greus i mortals i habitualment els lleus són els més nombrosos. Aquest trimestre també ha estat així. El 99,47% dels accidents han estat lleus (943) i el 0,53% han estat greus (5).

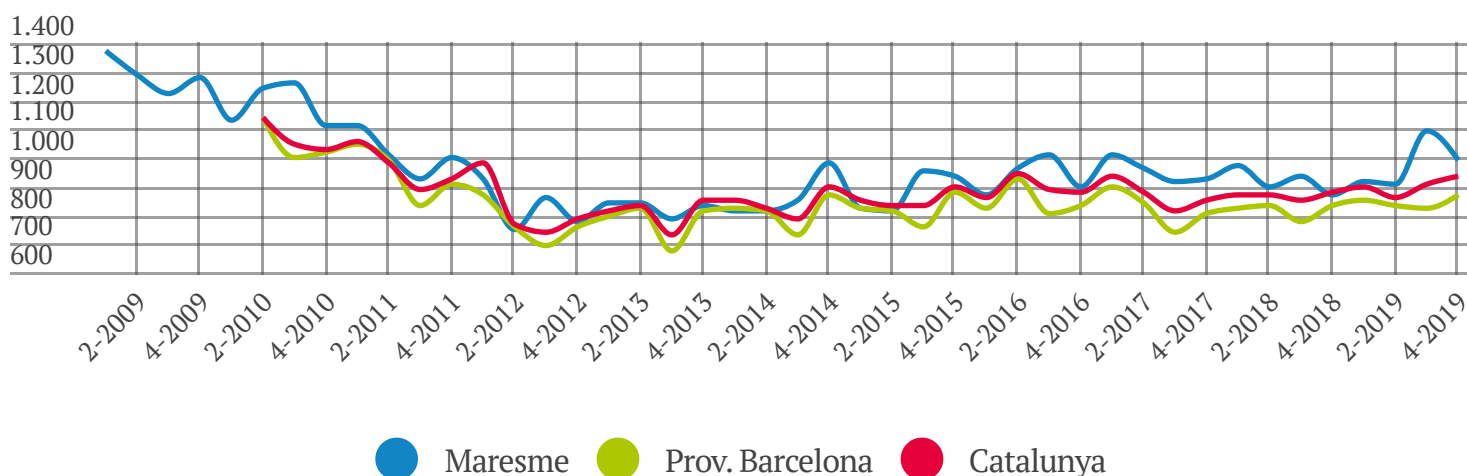
### Distribució accidents per grau gravetat



Font: Observatori Desenvolupament Local Maresme

## Índex d'incidència

### Evolució índex incidència per àmbits



● Maresme ● Prov. Barcelona ● Catalunya

Finalment, considerem l'índex d'incidència -Maresme, província i Catalunya- que és l'indicador que permet veure millor l'evolució de la sinistralitat.

El Maresme ha registrat, de nou, l'índex més elevat dels tres àmbits aquest trimestre amb 990,21 accidents laborals amb resultat de baixa per cada 100.000 afiliacions a la Seguretat Social. S'ha situat en els 934,11/100.000 en el

conjunt de Catalunya i en els 866,75/100.000 en el cas de la de la província.

L'índex de sinistralitat del sector primari ha estat el més elevat en tots tres àmbits, i el del sector dels serveis el més baix.

# Informació d'interès

## Accidents per grau de gravetat i sexe

Grau gravetat	Homes	Dones	Total
Lleu	636	307	943
Greu	3	2	5
Mortal	0	0	0
Total	639	309	948

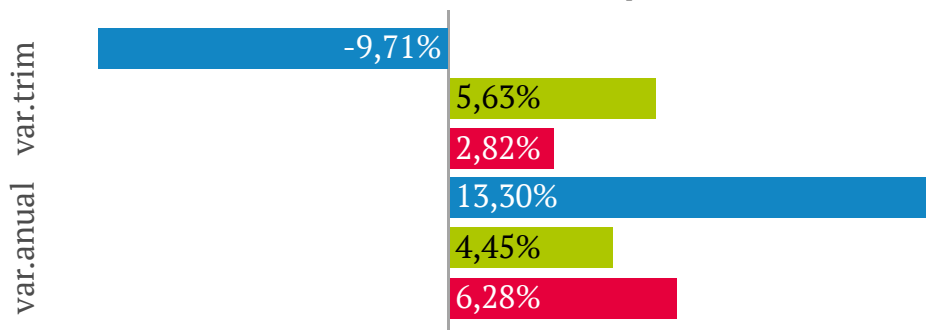
## Accidents per sectors i grau de gravetat

	Lleu	Greu	Mortal	Total
Agricultura	13	0	0	13
Indústria	173	0	0	173
Construcció	160	2	0	162
Serveis	597	3	0	600
Total	943	5	0	948

## Índex d'incidència per sectors i àmbits territorials

Sector	Maresme	Prov.Barcelona	Catalunya
Agricultura	8904,11	4760,19	5326,20
Indústria	1146,53	1228,79	1304,94
Construcció	3300,73	2451,54	2482,56
Serveis	793,71	708,23	744,89
Total	990,21	866,75	934,11

## Variacions de l'índex de sinistralitat per àmbits



● Maresme ● Prov.Barcelona ● Catalunya

# Glossari

## Sinistralitat laboral

Accidents amb resultat de baixa laboral que succeeixen durant la jornada laboral. En aquesta estadística no estan comptabilitzats els accidents *in itinere*.

## Índex d'incidència

Índex de sinistralitat laboral que posa en relació el número d'accidents per cada 100.000 afiliacions a la Seguretat Social.

En el cas d'aquest informe, els càlculs s'elaboren a partir de les afiliacions al Règim General de la Seguretat Social, tant pel Maresme com pels dos altres àmbits territorials. És per això que poden divergir d'aquells que presenti el Departament.

---

Voleu consultar els informes anteriors? Seguiu [aquest enllaç](#) 

---

### Contacte:

Observatori de Desenvolupament Local del Maresme  
observatori@ccmaresme.cat  
www.ccmareme.cat/observatori  
937411616