




## L'OBSERVATORI INFORMA (XIII) ERTO-Municipis



El Departament de Treball, Afers socials i Famílies de la Generalitat de Catalunya ha actualitzat la informació en relació als ERTO presentats i persones treballadores afectades a **escala municipal**.

Les dades es presenten com a **situació a 1 de juliol de 2020**, amb els ERTO registrats fins al dia anterior (30 juny 2020).

La situació actual per a cada municipi de la comarca del Maresme és la que recollim en la taula que segueix.

T.1 Expedients de regulació temporal d'ocupació i de les persones treballadores afectades a Catalunya<sup>(1)</sup>, comarca del Maresme<sup>(2)</sup> i tipus expedient  
Situació a 01 de juliol de 2020 (expedients registrats fins al dia anterior)

Municipi	Força major		Causas <sup>(3)</sup>		Total		variacions juny-juliol	
	Expedients	Persones treballadores	Expedients	Persones treballadores	Expedients	Persones treballadores	Expedients	Persones treballadores
Alella	91	368	6	55	97	423	0,00%	0,00%
Arenys de Mar	175	996	5	159	180	1.155	0,00%	0,00%
Arenys de Munt	93	479	3	24	96	503	0,00%	0,00%
Argentona	130	747	5	88	135	835	0,00%	0,00%
Cabrera de Mar	135	987	22	201	157	1.188	1,29%	1,54%
Cabrils	50	292	9	79	59	371	0,00%	0,00%
Caldes d'Estrac	22	118	0	0	22	118	0,00%	0,00%
Calella	280	1.552	11	51	291	1.603	0,00%	0,00%
Canet de Mar	125	469	7	206	132	675	0,76%	0,15%
Dosrius	60	398	5	86	65	484	0,00%	0,00%
Malgrat de Mar	222	934	7	29	229	963	0,88%	0,52%
Masnou, el	270	1.188	16	326	286	1.514	0,00%	0,00%
Mataró	1.597	9.648	75	585	1.672	10.233	0,30%	0,13%
Montgat	93	402	7	81	100	483	2,04%	1,47%
Orrius	5	13	2	17	7	30	0,00%	0,00%
Palafolls	87	619	6	212	93	831	0,00%	0,00%
Pineda de Mar	301	2.794	19	299	320	3.093	1,59%	0,29%
Premià de Dalt	90	390	6	180	96	570	0,00%	0,00%
Premià de Mar	224	796	4	31	228	827	0,88%	1,47%
Sant Andreu de Llavaneres	95	522	6	43	101	565	0,00%	0,00%
Sant Cebrià de Vallalta	35	172	1	1	36	173	0,00%	0,00%
Sant Iscle de Vallalta	4	16	0	0	4	16	0,00%	0,00%
Sant Pol de Mar	53	307	3	15	56	322	0,00%	0,00%
Sant Vicenç de Montalt	58	201	5	52	63	253	0,00%	0,00%
Santa Susanna	60	356	3	27	63	383	1,61%	6,69%
Teià	56	244	5	48	61	292	1,67%	1,04%
Tiana	53	208	3	23	56	231	0,00%	0,00%
Tordera	157	725	4	45	161	770	0,63%	2,12%
Vilassar de Dalt	112	634	17	201	129	835	1,57%	2,58%
Vilassar de Mar	232	1.204	11	84	243	1.288	0,00%	0,00%
<b>MARESME</b>	<b>4.965</b>	<b>27.779</b>	<b>273</b>	<b>3.248</b>	<b>5.238</b>	<b>31.027</b>	<b>0,46%</b>	<b>0,42%</b>

Font: Departament de Treball, Afers Socials i Famílies

<sup>(1)</sup> No inclou els expedients que han de ser resolts pel Ministeri de Treball i Economia Social atès que afecten més d'una comunitat autònoma.

<sup>(2)</sup> Territori d'acord amb el domicili de la raó social de l'empresa.

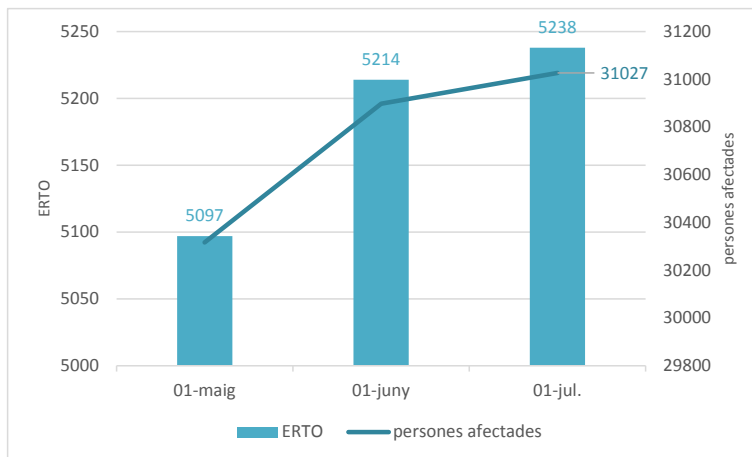
<sup>(3)</sup> Procediments administratius d'extinció de contractes de treball (acomiadament col·lectiu), de suspensió temporal de contractes de treball, o de reducció temporal de jornada basats en causes econòmiques, tècniques, organitzatives, productives (arts. 47 i 51 del Reial decret legislatiu 2/2015, de 23 d'octubre, pel que s'aprova el text refós de la Llei de l'Estatut dels Treballadors).

Al llarg d'aquest mes s'han seguit presentant ERTO, però no en tots els municipis. Hem ombrejat en vermell els municipis en què el seu nombre ha augmentat respecte del mes anterior.



En el conjunt de la comarca hem passat dels 5.097 **ERTO** presentats fins al 30 d'abril als **5.238** d'acumulats que n'hi ha a 30 de juny. I de 30.317 **persones afectades** a les **31.027** al 30 de juny.

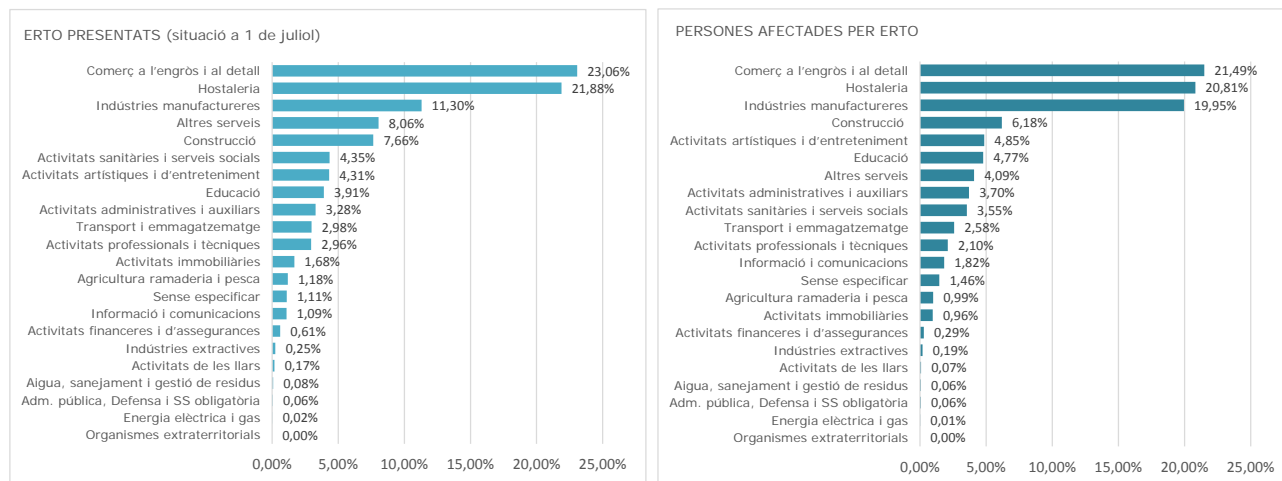
G.1 Evolució ERTO presentats i persones afectades. Maresme.



Font: Observatori de Desenvolupament Local del Maresme a partir del Dept. de Treball, afers socials i famílies

Les mateixes dades distribuïdes **per seccions econòmiques** indiquen que la secció del comerç és al que més ERTO ha presentat concentrant-ne el 23,06% de l'economia de la comarca seguida de prop de la de l'Hostaleria (21,88%). Totes dues seccions són aquelles en què més persones han quedat afectades (21,49% i 20,81%), respectivament. Ara bé, la de les Indústries manufactureres n'acumula el 19,95%, en ser empreses de major grandària.

G.2 Distribució d'ERTO presentats per seccions econòmiques i persones afectades



Font: Observatori de Desenvolupament Local del Maresme a partir del Dept. De Treball, afers socials i famílies

La informació detallada de cada municipi la trobareu recollida en les dos taules següents.

Quant a la informació referent als ERTO finalitzats –només a escala comarcal- heu de consultar la nota [ERTO resultats març-maig 2020](#) que hem publicat recentment.

T.2 Expedients de regulació temporal d'ocupació a Catalunya<sup>(1)</sup>, comarca del Maresme<sup>(2)</sup> i per secció econòmica<sup>(3)</sup>

Situació a 01 de juliol de 2020 (expedients registrats fins al dia anterior)

Municipi	A	B	C	D	E	F	G	H	I	J	K	L	M	N	O	P	Q	R	S	T	U	SE	Total
	Agricultura ramaderia i pesca	Indústries extractives	Indústries manufactureres	Energia elèctrica i gas	Aigua, sanejament i gestió de residus	Construcció	Comerç a l'engròs i al detall	Transport i emmagatzematge	Hostaleria	Informació i comunicacions	Activitats financeres i d'assegurances	Activitats immobiliàries	Activitats professionals i tècniques	Activitats administratives i auxiliars	Adm. pública, Defensa i SS obligatòria	Educació	Activitats sanitàries i serveis socials	Activitats artístiques i d'entreteniment	Altres serveis	Activitats de les llars	Organismes extraterritorials	Sense especificar	
Alella	2	0	5	0	0	6	12	7	25	3	0	4	3	5	0	3	8	5	8	0	0	1	97
Arenys de Mar	8	0	8	0	0	14	44	6	57	0	1	2	10	4	0	3	7	6	9	0	0	1	180
Arenys de Munt	2	0	16	0	1	8	28	0	18	0	0	1	1	0	0	3	3	5	9	0	0	1	96
Argentona	1	1	19	0	0	17	31	3	21	0	1	2	3	2	0	11	7	5	10	1	0	0	135
Cabrera de Mar	3	1	39	0	0	8	54	4	20	0	0	1	2	5	0	3	0	8	7	0	0	2	157
Cabriis	1	0	7	0	0	6	8	2	16	0	2	1	1	1	0	1	0	6	5	0	0	2	59
Caldes d'Estrac	0	0	0	0	0	1	0	2	12	1	0	0	1	1	0	0	0	2	1	0	0	1	22
Calella	2	1	6	0	0	18	60	2	88	3	3	5	9	23	0	12	14	20	22	3	0	0	291
Canet de Mar	0	0	15	0	0	14	22	3	38	1	0	1	6	4	0	6	5	7	10	0	0	0	132
Dosrius	1	0	19	0	0	5	15	2	9	0	1	1	0	1	0	0	2	5	4	0	0	0	65
Malgrat de Mar	3	0	14	0	0	23	51	3	59	1	2	4	10	7	0	10	10	7	23	1	0	1	229
Masnou, el	2	0	21	0	0	24	58	13	63	3	0	6	7	13	1	10	16	17	27	0	0	5	286
Mataró	7	6	244	0	3	110	440	35	277	24	11	32	55	49	1	63	94	64	136	1	0	20	1.672
Montgat	1	0	13	0	0	8	16	9	26	1	0	0	3	2	0	5	3	7	5	0	0	1	100
Òrrius	0	0	3	0	0	0	1	0	1	0	0	0	0	0	0	1	0	0	0	0	0	1	7
Palafolls	1	0	14	0	0	5	28	5	18	2	1	0	3	3	0	2	2	1	7	0	0	1	93
Pineda de Mar	5	1	40	0	0	26	73	10	76	4	4	4	12	10	0	11	10	7	23	2	0	2	320
Premià de Dalt	0	0	19	0	0	13	14	5	16	1	0	2	0	2	0	3	4	7	7	1	0	2	96
Premià de Mar	1	0	8	1	0	15	55	11	49	1	3	4	5	4	0	16	9	10	34	0	0	2	228
Sant Andreu de Llavanera	1	0	1	0	0	6	15	4	36	1	0	1	1	6	0	7	2	6	11	0	0	3	101
Sant Cebrià de Vallalta	1	1	4	0	0	4	8	1	9	0	0	0	1	0	0	1	0	1	4	0	0	1	36
Sant Iscle de Vallalta	0	0	1	0	0	1	0	0	1	0	0	0	0	0	0	0	1	0	0	0	0	0	4
Sant Pol de Mar	3	0	8	0	0	1	12	1	21	0	0	0	1	1	0	1	2	3	2	0	0	0	56
Sant Vicenç de Montalt	1	0	2	0	0	10	10	2	23	1	0	0	1	1	0	0	1	2	9	0	0	0	63
Santa Susanna	1	1	0	0	0	4	10	1	33	3	0	1	3	2	0	1	0	0	2	0	0	1	63
Teià	4	0	8	0	0	7	11	3	14	1	0	1	2	3	0	3	0	2	2	0	0	0	61
Tiana	1	0	4	0	0	10	13	2	8	0	0	0	1	5	1	5	2	3	1	0	0	0	56
Tordera	1	1	17	0	0	13	32	12	38	2	2	4	2	3	0	6	5	7	15	0	0	1	161
Vilassar de Dalt	2	0	22	0	0	13	28	1	20	3	0	4	4	5	0	4	6	4	7	0	0	6	129
Vilassar de Mar	7	0	15	0	0	11	59	7	54	1	1	7	8	10	0	14	15	9	22	0	0	3	243
<b>MARESME</b>	<b>62</b>	<b>13</b>	<b>592</b>	<b>1</b>	<b>4</b>	<b>401</b>	<b>1.208</b>	<b>156</b>	<b>1.146</b>	<b>57</b>	<b>32</b>	<b>88</b>	<b>155</b>	<b>172</b>	<b>3</b>	<b>205</b>	<b>228</b>	<b>226</b>	<b>422</b>	<b>9</b>	<b>0</b>	<b>58</b>	<b>5.238</b>

Font: Departament de Treball, Afers Socials i Famílies

<sup>(1)</sup> No inclou els expedients que han de ser resolts pel Ministeri de Treball i Economia Social atès que afecten més d'una comunitat autònoma.<sup>(2)</sup> Territori d'acord amb el domicili de la raó social de l'empresa.<sup>(3)</sup> D'acord amb la Classificació catalana d'activitats econòmiques CCAE-2009

T.3 Persones treballadores afectades per expedients de regulació temporal d'ocupació a Catalunya<sup>(1)</sup>, per territori<sup>(2)</sup> i per secció econòmica<sup>(3)</sup>  
Situació a 01 de juliol de 2020 (expedients registrats fins al dia anterior)

Municipis	A	B	C	D	E	F	G	H	I	J	K	L	M	N	O	P	Q	R	S	T	U	SE	Total
	Agricultura ramaderia i pesca	Indústries extractives	Indústries manufactures	Energia elèctrica i gas	Aigua, sanejament i gestió de residus	Construcció	Comerç a l'engròs i al detall	Transport i emmagatzematge	Hostaleria	Informació i comunicacions	Activitats financeres i d'assegurances	Activitats immobiliàries	Activitats professionals i tècniques	Activitats administratives i auxiliars	Adm. pública, Defensa i SS obligatòria	Educació	Activitats sanitàries i serveis socials	Activitats artístiques i d'entreteniment	Altres serveis	Activitats de les llars	Organismes extraterritoris	Sense especificar	
Alella	8	0	16	0	0	13	58	52	149	13	0	18	8	29	0	11	25	9	11	0	0	3	423
Arenys de Mar	36	0	364	0	0	45	136	44	358	0	3	6	18	20	0	4	39	45	36	0	0	1	1.155
Arenys de Munt	13	0	153	0	2	43	108	0	104	0	0	1	1	0	0	7	7	41	20	0	0	3	503
Argentona	2	4	248	0	0	76	214	32	103	0	4	4	6	5	0	41	17	31	46	2	0	0	835
Cabrera de Mar	11	2	308	0	0	26	437	22	145	0	0	1	14	27	0	63	0	58	58	0	0	16	1.188
Cabrils	14	0	33	0	0	16	51	2	147	0	8	3	4	4	0	12	0	16	10	0	0	51	371
Caldes d'Estrac	0	0	0	0	0	4	0	3	61	3	0	0	1	32	0	0	0	12	1	0	0	1	118
Calella	39	7	21	0	0	97	235	2	574	6	5	28	20	136	0	106	102	172	49	4	0	0	1.603
Canet de Mar	0	0	298	0	0	35	51	9	120	1	0	1	21	11	0	42	18	48	20	0	0	0	675
Dosrius	3	0	292	0	0	13	68	20	49	0	1	2	0	2	0	0	4	9	21	0	0	0	484
Malgrat de Mar	4	0	107	0	0	66	170	9	292	5	3	18	23	32	0	37	108	27	50	11	0	1	963
Masnou, el	14	0	316	0	0	113	265	51	319	20	0	14	36	58	5	50	57	126	50	0	0	20	1.514
Mataró	27	29	1.547	0	18	735	2.288	222	1.880	254	27	114	241	532	9	646	468	539	506	3	0	148	10.233
Montgat	1	0	114	0	0	48	44	14	108	2	0	0	9	3	0	88	9	25	5	0	0	13	483
Òrrius	0	0	18	0	0	0	4	0	6	0	0	0	0	0	0	1	0	0	0	0	0	1	30
Palafolls	2	0	210	0	0	10	362	56	85	2	1	0	43	5	0	12	5	3	14	0	0	21	831
Pineda de Mar	34	2	1.080	0	0	124	833	36	450	155	13	18	80	48	0	23	69	78	43	2	0	5	3.093
Premià de Dalt	0	0	118	0	0	47	168	59	60	5	0	4	0	3	0	27	8	37	31	1	0	2	570
Premià de Mar	3	0	36	2	0	122	143	46	184	4	3	9	15	17	0	63	31	70	77	0	0	2	827
Sant Andreu de Llavaneres	3	0	2	0	0	13	41	17	248	2	0	17	1	34	0	41	5	67	37	0	0	37	565
Sant Cebrià de Vallalta	3	1	64	0	0	16	26	1	32	0	0	0	1	0	0	18	0	1	9	0	0	1	173
Sant Iscle de Vallalta	0	0	2	0	0	11	0	0	1	0	0	0	0	0	0	0	2	0	0	0	0	0	16
Sant Pol de Mar	10	0	114	0	0	2	73	1	92	0	0	0	1	1	0	17	2	4	5	0	0	0	322
Sant Vicenç de Montalt	3	0	28	0	0	44	28	13	71	6	0	0	2	26	0	0	3	6	23	0	0	0	253
Santa Susanna	6	5	0	0	0	8	36	3	248	26	0	2	25	2	0	16	0	0	5	0	0	1	383
Teià	13	0	62	0	0	21	72	4	57	4	0	2	4	25	0	13	0	12	3	0	0	0	292
Tiana	13	0	20	0	0	34	63	2	29	0	0	0	1	16	5	28	5	13	2	0	0	0	231
Tordera	1	8	183	0	0	32	94	53	164	36	20	12	28	14	0	37	46	11	26	0	0	5	770
Vilassar de Dalt	15	0	288	0	0	77	230	1	57	20	0	8	14	13	0	22	11	18	21	0	0	40	835
Vilassar de Mar	28	0	148	0	0	27	371	27	265	2	1	15	36	54	0	56	59	28	89	0	0	82	1.288
<b>MARESME</b>	<b>306</b>	<b>58</b>	<b>6.190</b>	<b>2</b>	<b>20</b>	<b>1.918</b>	<b>6.669</b>	<b>801</b>	<b>6.458</b>	<b>566</b>	<b>89</b>	<b>297</b>	<b>653</b>	<b>1.149</b>	<b>19</b>	<b>1.481</b>	<b>1.100</b>	<b>1.506</b>	<b>1.268</b>	<b>23</b>	<b>0</b>	<b>454</b>	<b>31.027</b>

Font: Departament de Treball, Afers Socials i Famílies

<sup>(1)</sup> No inclou els expedients que han de ser resolts pel Ministeri de Treball i Economia Social atès que afecten més d'una comunitat autònoma.

<sup>(2)</sup> Territori d'acord amb el domicili de la raó social de l'empresa.

<sup>(3)</sup> D'acord amb la Classificació catalana d'activitats econòmiques CCAE-2009



### Nota metodològica

Aquesta informació no inclou les dades dels expedients que han de ser resolts pel Ministeri de treball i economia social atès que afecten més d'una comunitat autònoma.

Assignació territorial d'acord amb el domicili de la raó social de l'empresa.

Altres causes: són els procediments administratius d'extinció de contractes de treball (acomiadament col·lectiu), de suspensió temporal de contractes de treball, o de reducció temporal de la jornada basats en causes econòmiques, tècniques, organitzatives, productives (art. 47 i 51 del reial decret legislatiu 2/2015, de 23 d'octubre, pel qual s'aprova el text refós de la Llei e l'Estatut dels treballadors).

---

2 de juliol 2020

Amb el suport de: