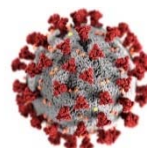


## L'OBSERVATORI INFORMA

### IMPACTE DE LA COVID-19 PROCEDIMENTS D'ERTO RESOLTS

Juny 2020



Observatori de Desenvolupament Local del Maresme  
16 de juliol de 2020

Amb el suport de:



Diputació  
Barcelona



Xarxa d'Observatoris del  
Desenvolupament Econòmic Local



## Presentació

En aquesta nota presentem la informació referent als procediments **d'ERTO finalitzats** fins al mes de juny d'enguany, publicades pel *Departament de Treball, afers socials i famílies*.

La informació es presenta a escala comarcal i catalana, d'acord amb la informació publicada pel Departament. I correspon a procediments de regulació i persones treballadores afectades amb forma d'acabament *comunicats no desistits* i *resolts autoritzats*. És a dir, procediments administratius d'extinció de contractes de treball (acomiadament col·lectiu), de suspensió temporal de contractes de treball, o de reducció temporal de jornada basats en causes econòmiques, tècniques, organitzatives i/o productives – en el primer cas-, i procediments que al·leguen causes de força major –en el segon cas-.

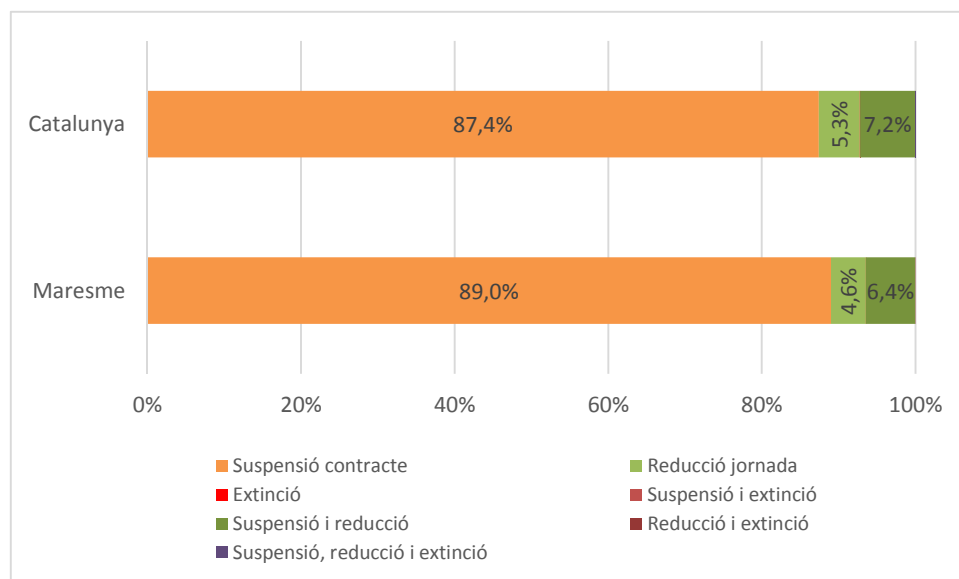
## Procediments finalitzats/resolts amb forma d'acabament *comunicats no desistits* i *resolts autoritzats* i persones treballadores afectades.

En el mes de juny s'han resolt al Maresme 129 ERTO més, el que suposa, en termes acumulats, un total de **5.436 ERTO resolts** fins al 30 de juny, d'entre els presentats per força major i altres causes.

En el conjunt de Catalunya en són un total acumulat de 100.849.

En tots dos àmbits territorials la **mesura** més adoptada ha estat la del **suspensió del contracte laboral**; en un **89,0%** dels procediments resolts pel Maresme i en un **87,4%** en el conjunt de Catalunya. En menor mesura s'ha optat per la *suspensió i reducció* (6,4% i 7,2%) i per la reducció de jornada (4,6% i 5,3%).

G.1 Procediments de regulació de l'ocupació finalitzats com a comunicats no desistits i resolts autoritzats per mesura adoptada. Acumulat Març-Juny 2020. Maresme i Catalunya




Font: Observatori de Desenvolupament Local del Maresme

Pel que fa les persones treballadores afectades, és evident que, considerant la informació anterior, la majoria han entrat en una situació de *suspensió del contracte laboral*; en un **88,7%** de les persones

afectades per un expedient en una empresa amb el domicili de la raó social en algun municipi de la comarca del Maresme i en un 86,6% en el conjunt de Catalunya.

G.2 Persones afectades (%) per mesura adoptada. Acumulat març-juny 2020. Maresme i Catalunya.



Font: Observatori de Desenvolupament Local del Maresme

En el mes de juny un dels expedients resolts pren com a mesura l'extinció del contracte laboral, és a dir, l'acomiadament. Aquesta mesura ha afectat 22 persones. En termes acumulats doncs, 37 persones treballadores han perdut el lloc de feina arran de la crisi sanitària.

Pel conjunt de Catalunya aquest xifra s'enfila a les 2.258 persones.

### Més informació a escala catalana: procediments finalitzats per mesura i causa

Com és habitual, la informació a escala catalana s'ofereix a major detall que aquella que s'ofereix a escala comarcal i municipal.

Aquesta informació permet confirmar allò que és previsible del tot; el gruix dels procediments resolts en forma de *comunicats no desistits* i *resolts autoritzats* han estat procediments per causa de *força major*, concretament el 93%. Més d'un 5,5% han estat per causes de producció mentre que la resta de causes tenen poca presència.

T.1 Procediments<sup>1</sup> i treballadors afectats per comunicats no desistits i resolts autoritzats per mesura i causa al·legada. Acumulats març-juny 2020. Catalunya

Causa	Expedients								Persones treballadores afectades			
	Total	Suspensió contracte	Reducció jornada	Extinció	Suspensió i extinció	Suspensió i reducció	Reducció i extinció	Suspensió, reducció i extinció	Total	Suspensió contracte	Reducció jornada	Extinció
Força Major	93.794	84.325	3.713	1	3	5.752	0	0	652.321	538.513	112.845	963
De producció	5.596	2.959	1.351	9	3	1.272	1	1	125.002	85.250	38.469	1.283
Organitzativa	223	125	59	1	0	38	0	0	16.716	14.474	2.232	10
Pèrdues actuals	301	199	45	26	1	30	0	0	3.256	2.119	749	388
Previsió de pèrdues	330	172	94	5	0	58	1	0	4.324	2.322	1.830	172
Disminució del nivell d'ingressos	385	202	99	5	0	79	0	0	4.386	2.244	2.086	56
Tècnica	48	43	1	3	0	1	0	0	427	249	3	175
Altres	172	121	24	4	0	23	0	0	1.849	1.250	554	45
<b>Total</b>	<b>100.849</b>	<b>88.146</b>	<b>5.386</b>	<b>54</b>	<b>7</b>	<b>7.253</b>	<b>2</b>	<b>1</b>	<b>808.281</b>	<b>646.421</b>	<b>158.768</b>	<b>3.092</b>

<sup>(1)</sup> Son procediments finalitzats durant el mes en la qual es basa la publicació. No inclou els procediments que han de ser resolts pel Ministeri de Treball i Economia Social atès que afecten més d'una comunitat autònoma.

Font: Departament de Treball, Afers Socials i Famílies

El 89,9% dels procediments resolts presentats per causa de *força major* han pres com a mesura la suspensió temporal del contracte laboral. Només en un cas s'ha optat per l'extinció i en 3 per la suspensió i extinció. Aquests 4 procediments han afectat 963 persones.

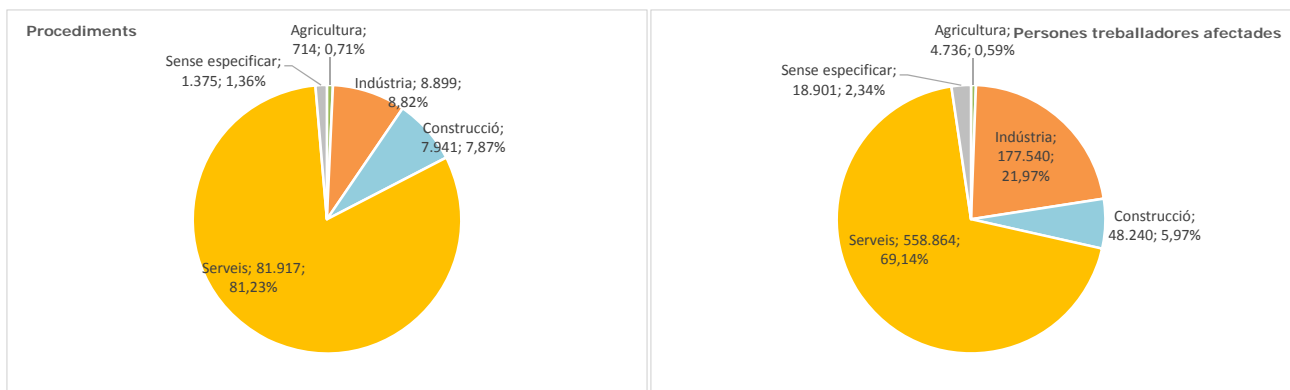


Destaca l'augment de persones afectades per l'extinció del contracte respecte de les dades acumulades fins al maig en el cas dels procediments per *causes de producció*; s'han multiplicat per 5 i han passat de les 224 a les 1.283. És a dir, de les 3.092 persones que han perdut el lloc de feina en més del 41% les causes al·legades han estat de producció.

Quant als grans sectors, la majoria dels procediments acabats com a comunicats no desistits i resolts autoritzats han estat del sector dels serveis (81,2%), els quals han acumulat el 69,1% de les persones afectades.

G.3 Distribució dels procediments finalitzats i persones afectades per grans sectors d'activitats.

Acumulat març-juny, 2020. Catalunya.



Font: Observatori de Desenvolupament Local del Maresme



## TAULES DE DADES

Procediments<sup>(1)</sup> i treballadors afectats per comunicats no desistits i resolts autoritzats per mesura i comarca<sup>(2)</sup>

### PROCEDIMENTS

MESURA	MARESME					CATALUNYA				
	Març	Abril	Maig	Juny	ACUMULAT	Març	Abril	Maig	Juny	ACUMULAT
Suspensió contracte	70	4.388	298	81	4.837	5.600	75.695	5.212	1.639	88.146
Reducció jornada	1	119	103	25	248	44	3.143	1.606	593	5.386
Extinció	0	0	0	1	1	4	10	21	19	54
Suspensió i extinció	0	0	0	0	0	3	1	2	1	7
Suspensió i reducció	6	266	55	22	349	183	5.358	1.298	414	7.253
Reducció i extinció			1	0	1			1	1	2
Suspensió, reducció i extinció			0	0	0			1	0	1
<b>Total</b>	<b>77</b>	<b>4.773</b>	<b>457</b>	<b>129</b>	<b>5.436</b>	<b>5.834</b>	<b>84.207</b>	<b>8.141</b>	<b>2.667</b>	<b>100.849</b>

### PERSONES TREBALLADORES AFECTADES

MESURA	MARESME					CATALUNYA				
	Març	Abril	Maig	Juny	ACUMULAT	Març	Abril	Maig	Juny	ACUMULAT
Suspensió contracte	775	24.769	3.275	908	29.727	53.614	529.621	75.938	40.734	699.907
Reducció jornada	46	2.157	1.261	295	3.759	962	60.296	33.506	11.352	106.116
Extinció	0	0	15	22	37	128	348	440	1.342	2.258
<b>Total</b>	<b>821</b>	<b>26.926</b>	<b>4.551</b>	<b>1.225</b>	<b>33.523</b>	<b>54.704</b>	<b>590.265</b>	<b>109.884</b>	<b>53.428</b>	<b>808.281</b>

Font: Departament de Treball, Afers Socials i Famílies

<sup>(1)</sup> Son procediments finalitzats durant el mes en la qual es basa la publicació. No inclou els procediments que han de ser resolts pel Ministeri de Treball i Economia Social atès que afecten més d'una comunitat autònoma.

<sup>(2)</sup> Territori d'acord amb el domicili de la raó social de l'empresa.

### Procediments<sup>1</sup> i treballadors afectats per comunicats no desistits i resolts autoritzats per mesura i causa al·legada Mesos. Catalunya

Març 2020

Causa	Expedients								Persones treballadores afectades			
	Total	Suspensió contracte	Reducció jornada	Extinció	Suspensió i extinció	Suspensió i reducció	Reducció i extinció	Suspensió, reducció i extinció	Total	Suspensió contracte	Reducció jornada	Extinció
Força Major	5.810	5.581	44	0	3	182	0	0	54.406	61	53.384	961
De producció	16	15	0	1	0	0	0	0	89	14	75	0
Organitzativa	1	1	0	0	0	0	0	0	53	0	53	0
Pèrdues actuals	3	0	0	3	0	0	0	0	53	53	0	0
Previsió de pèrdues	2	2	0	0	0	0	0	0	4	0	4	0
Disminució del nivell d'ingressos	1	1	0	0	0	0	0	0	86	0	86	0
Tècnica	0	0	0	0	0	0	0	0	0	0	0	0
Altres	1	0	0	0	0	1	0	0	13	0	12	1
<b>Total</b>	<b>5.834</b>	<b>5.600</b>	<b>44</b>	<b>4</b>	<b>3</b>	<b>183</b>	<b>0</b>	<b>0</b>	<b>54.704</b>	<b>128</b>	<b>53.614</b>	<b>962</b>

Abril 2020

Causa	Expedients								Persones treballadores afectades			
	Total	Suspensió contracte	Reducció jornada	Extinció	Suspensió i extinció	Suspensió i reducció	Reducció i extinció	Suspensió, reducció i extinció	Total	Suspensió contracte	Reducció jornada	Extinció
Força Major	83.037	74.941	2.996	1	0	5.099	0	0	557.534	505.222	52.310	2
De producció	988	638	121	1	1	227	0	0	28.762	21.917	6.758	87
Organitzativa	38	28	2	0	0	8	0	0	1.428	1.249	179	0
Pèrdues actuals	35	21	4	4	0	6	0	0	677	485	119	73
Previsió de pèrdues	51	36	7	0	0	8	0	0	643	430	213	0
Disminució del nivell d'ingressos	36	16	10	1	0	9	0	0	593	156	426	11
Tècnica	7	4	0	3	0	0	0	0	186	11	0	175
Altres	15	11	3	0	0	1	0	0	442	151	291	0
<b>Total</b>	<b>84.207</b>	<b>75.695</b>	<b>3.143</b>	<b>10</b>	<b>1</b>	<b>5.358</b>	<b>0</b>	<b>0</b>	<b>590.265</b>	<b>529.621</b>	<b>60.296</b>	<b>348</b>

Maig 2020

Causa	Expedients								Persones treballadores afectades			
	Total	Suspensió contracte	Reducció jornada	Extinció	Suspensió i extinció	Suspensió i reducció	Reducció i extinció	Suspensió, reducció i extinció	Total	Suspensió contracte	Reducció jornada	Extinció
Força Major	4.410	3.391	591	0	0	428	0	0	36.653	30.048	6.605	0
De producció	3.062	1.468	836	3	2	752	0	1	63.043	40.295	22.611	137
Organitzativa	109	49	40	0	0	20	0	0	3.166	1.608	1.558	0
Pèrdues actuals	98	51	23	11	0	13	0	0	1.248	581	489	178
Previsió de pèrdues	172	92	48	2	0	29	1	0	2.383	1.246	1.062	75
Disminució del nivell d'ingressos	196	91	58	3	0	44	0	0	2.450	1.368	1.053	29
Tècnica	17	16	0	0	0	1	0	0	149	148	1	0
Altres	77	54	10	2	0	11	0	0	792	644	127	21
<b>Total</b>	<b>8.141</b>	<b>5.212</b>	<b>1.606</b>	<b>21</b>	<b>2</b>	<b>1.298</b>	<b>1</b>	<b>1</b>	<b>109.884</b>	<b>75.938</b>	<b>33.506</b>	<b>440</b>

Juny 2020

Causa	Expedients								Persones treballadores afectades			
	Total	Suspensió contracte	Reducció jornada	Extinció	Suspensió i extinció	Suspensió i reducció	Reducció i extinció	Suspensió, reducció i extinció	Total	Suspensió contracte	Reducció jornada	Extinció
Força Major	537	412	82	0	0	43	0	0	3.728	3.182	546	0
De producció	1.530	838	394	4	0	293	1	0	33.108	23.024	9.025	1.059
Organitzativa	75	47	17	1	0	10	0	0	12.069	11.617	442	10
Pèrdues actuals	165	127	18	8	1	11	0	0	1.278	1.000	141	137
Previsió de pèrdues	105	42	39	3	0	21	0	0	1.294	646	551	97
Disminució del nivell d'ingressos	152	94	31	1	0	26	0	0	1.257	720	521	16
Tècnica	24	23	1	0	0	0	0	0	92	90	2	0
Altres	79	56	11	2	0	10	0	0	602	455	124	23
<b>Total</b>	<b>2.667</b>	<b>1.639</b>	<b>593</b>	<b>19</b>	<b>1</b>	<b>414</b>	<b>1</b>	<b>0</b>	<b>53.428</b>	<b>40.734</b>	<b>11.352</b>	<b>1.342</b>

<sup>(1)</sup> Son procediments finalitzats durant el mes en la qual es basa la publicació. No inclou els procediments que han de ser resolts pel Ministeri de Treball i Economia Social atès que afecten més d'una comunitat autònoma.

Font: Departament de Treball, Afers Socials i Famílies


**Procediments<sup>(1)</sup> i treballadors afectats per comunicats no desistits i resolts autoritzats per mesura i gran sector d'activitat econòmica. Acumulats març-juny 2020. Catalunya.**

Sector econòmic	Expedients								Persones treballadores afectades			
	Total	Suspensió contracte	Reducció jornada	Extinció	Suspensió i extinció	Suspensió i reducció	Reducció i extinció	Suspensió, reducció i extinció	Total	Suspensió contracte	Reducció jornada	Extinció
Agricultura	714	632	44	0	0	38	0	0	4.736	4.384	352	0
Indústria	8.899	6.962	800	5	1	1.131	1	0	177.540	151.617	25.792	131
Construcció	7.941	7.220	246	1	1	473	0	0	48.240	44.571	3.652	17
Serveis	81.917	72.257	4.128	35	4	5.493	0	1	558.864	484.506	72.622	1.736
Sense especificar	1.375	1.075	168	13	1	118	1	0	18.901	14.829	3.698	374
<b>Total</b>	<b>100.849</b>	<b>88.146</b>	<b>5.386</b>	<b>54</b>	<b>7</b>	<b>7.253</b>	<b>2</b>	<b>1</b>	<b>808.281</b>	<b>699.907</b>	<b>106.116</b>	<b>2.258</b>

<sup>(1)</sup> Son procediments finalitzats durant el mes en la qual es basa la publicació. No inclou els procediments que han de ser resolts pel Ministeri de Treball i Economia Social atès que afecten més d'una comunitat autònoma.

Font: Departament de Treball, Afers Socials i Famílies



## **NOTES** (*literal del Departament de Treball, afers socials i famílies*) **i ACLARIMENTS**

### **Normativa aplicable**

Un procediment de regulació d'ocupació és un procediment administratiu que poden realitzar les empreses quan han de suspendre de manera temporal una part o la totalitat de la seva activitat per causes econòmiques, tècniques, organitzatives, productives o derivades de força major (articles 47 i 51 del Reial decret legislatiu 2/2015, de 23 d'octubre, pel que s'aprova el text refós de la Llei de l'Estatut dels Treballadors).

La conseqüència de la presentació d'un procediment de regulació d'ocupació davant l'autoritat laboral és la suspensió temporal dels contractes de treball, o la reducció també temporal de la jornada de treball de les persones contractades per l'empresa, o també l'acomiadament de les persones contractades afectades pel procediment.

En aquesta publicació, a més de la normativa habitual, hem tingut en compte el capítol II del Reial decret llei 8/2020, de 17 de març, de mesures urgents extraordinàries per fer front a l'impacte econòmic i social de la COVID-19. Aquí s'especifica que les pèrdues d'activitat conseqüència de la COVID-19 han de tenir la consideració de força major als efectes de la suspensió dels contractes o la reducció de la jornada i s'agilita la tramitació dels procediments de regulació d'ocupació, tant per força major com per causes econòmiques, tècniques, organitzatives o de producció.

### **Origen i naturalesa de les dades**

Les dades recollides en aquest document provenen de les sol·licituds presentades per les empreses al llarg del mes davant l'autoritat laboral del Departament de Treball, Afers Socials i Famílies. No s'inclouen els expedients que han de ser resolts pel Ministeri de Treball i Economia Social quan afecten més d'una comunitat autònoma. Comptabilitzen els procediments finalitzats durant el mes de referència de la publicació.

Cal interpretar la informació com un reflex de la situació recollida pels procediments registrats durant el mes de referència de la publicació. Les dades tenen caràcter conjuntural, i s'originen a partir de la informació que declara la pròpia empresa. Una d'aquestes dades és el codi de classificació de l'activitat econòmica de l'empresa. En algun cas, l'empresa no ha introduït cap valor o conté un error. En aquesta situació s'ha considerat una categoria Sense especificar per recollir els ERTO pels que la divisió d'activitat econòmica de l'empresa no ha quedat ben identificada.

La distribució territorial es fa d'acord amb el domicili de la raó social de l'empresa, raó per la qual no ha de coincidir necessàriament amb la situació de cadascun dels centres de treball, ni amb la residència de les persones treballadores afectades per l'expedient.

### **Aclariment**

Presentem les dades que publica el Departament. **En la data de publicació d'aquesta nota no hi ha informació disponible a escala municipal.**

