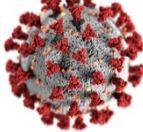


**L'OBSERVATORI INFORMA**   
**IMPACTE DE LA COVID-19**  
**PERSONES OCUPADES I LLOCS DE TREBALL OCUPATS**  
**SEGONS RESIDÈNCIA PADRONAL**



Observatori de Desenvolupament Local del Maresme  
10 de juliol de 2020

Amb el suport de:



**Diputació  
Barcelona**



Xarxa d'Observatoris del  
Desenvolupament Econòmic Local



Al juny l'**ocupació** de les persones empadronades a la comarca segueix sent **inferior** a la d'un **any abans** per bé que s'ha **recuperat lleument respecte del març**.

### Presentació

En aquest document oferim informació referent a la població del Maresme ocupada d'acord amb les dades publicades per l'IDESCAT, i provisionals pel mes de juny.

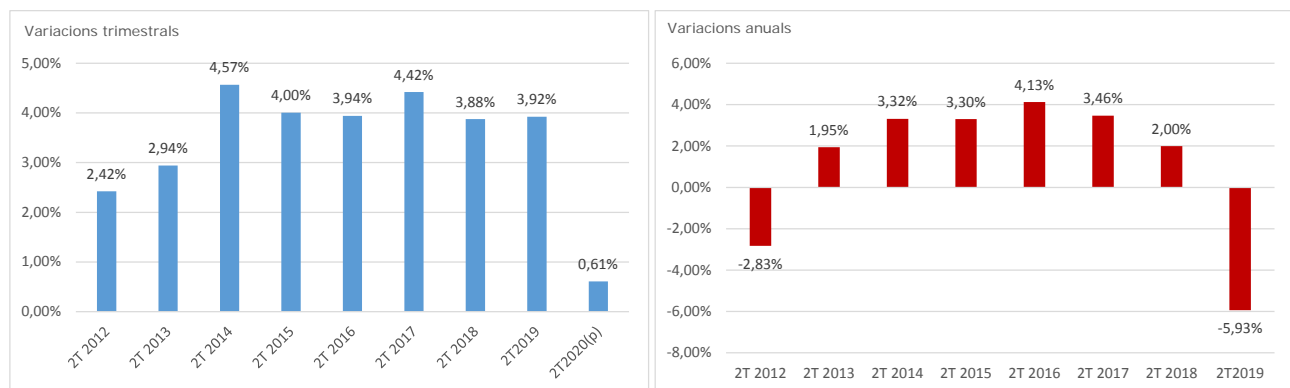
Si bé aquesta informació només recull una part de l'impacte que la crisi sanitària per la Covid-19 ha tingut sobre el mercat de treball de la comarca, és rellevant difondre-la quant abans millor perquè els actors decisors, especialment els municipals, tinguin a les mans informació actualitzada per fer-ne el seguiment i observar-ne l'evolució per poder preveure l'impacte que tindrà en el seu municipi i, de retruc, en els serveis, recursos, ajuts que la seva entitat ofereix o pugui oferir. En definitiva, veure i seguir la magnitud de l'impacte.

Com ja vam fer amb la informació del primer trimestre, posteriorment quedarà recollida en [l'informe sociolaboral de la comarca](#) que l'Observatori elabora trimestralment.

### Població ocupada

Després de la reducció de la població del Maresme ocupada registrada al març, les dades del juny són sensiblement millors, però només si ho comparem amb el març, ja que s'experimenta un lleu increment (0,61%). L'increment més baix d'un mes de juny de la sèrie temporal de què disposem. Un fet que podem atribuir, clarament, a l'impacte de les mesures preses per fer front a la crisi sanitària de la Covid-19.

G.1 Evolució de les variacions trimestrals i anual de la població del Maresme ocupada. Segon trimestre de cada any..



Font: Observatori de Desenvolupament Local del Maresme

Interanualment, observem una reducció de la població ocupada respecte del juny d'un any abans, un fet poc habitual. El descens és del 5,93% i en valors absoluts correspon a 11.382 persones ocupades menys. Un descens també atribuïbles a les múltiples conseqüències que ha tingut la crisi sanitària.

En definitiva, la població del Maresme ocupada se situa en les 184.463, 1.089 més que les que constaven el darrer dia del mes de març i 11.382 menys respecte del juny del 2019.



Malgrat l'increment trimestral, aquest no s'ha produït en tots els municipis de la comarca. De fet, la població ocupada només ha augmentat en 13 dels 30 municipis de la comarca. I els increments més intensos s'han experimentat en els municipis amb un caràcter marcadament turístic; Malgrat de Mar (5,15%), Pineda de Mar (4,97%), Santa Susanna (4,36%) i Calella (4,13%).

Quant als increments absoluts el de major volum s'ha experimentat a Pineda de Mar (454), seguit per Malgrat de Mar (327), Mataró (271) i Calella (260).

T.1 Població ocupada per residència padronal. Per sexe. El Maresme, juny 2020 (p)

Municipi	Homes	Dones	Total	trimestre anterior*	any anterior	var. trim	var. trim absoluta	var. anual	var. anual absoluta
Alella	2.003	1.910	3.913	3.955	4.032	-0,06%	-42	-2,95%	-119
Arenys de Mar	3.236	2.871	6.107	6.072	6.304	0,58%	35	-3,13%	-197
Arenys de Munt	2.020	1.785	3.805	3.862	3.984	-1,48%	-57	-4,49%	-179
Argentona	2.841	2.386	5.227	5.276	5.395	-0,93%	-49	-3,11%	-168
Cabrera de Mar	1.131	993	2.124	2.140	2.154	-0,75%	-16	-1,39%	-30
Cabrils	1.669	1.524	3.193	3.215	3.234	-0,68%	-22	-1,27%	-41
Caldes d'Estrac	592	575	1.167	1.139	1.216	2,46%	28	-4,03%	-49
Calella	3.489	3.071	6.560	6.300	8.097	4,13%	260	-18,98%	-1.537
Canet de Mar	2.948	2.703	5.651	5.656	5.930	-0,09%	-5	-4,70%	-279
Dosrius	1.327	1.150	2.477	2.489	2.552	-0,48%	-12	-2,94%	-75
Malgrat de Mar	3.675	3.007	6.682	6.355	8.054	5,15%	327	-17,04%	-1.372
Masnou, el	5.099	4.821	9.920	9.969	10.228	-0,49%	-49	-3,01%	-308
Mataró	26.918	23.281	50.199	49.928	52.768	0,54%	271	-4,87%	-2.569
Montgat	2.811	2.558	5.369	5.441	5.524	-1,32%	-72	-2,81%	-155
Orrius	190	151	341	350	358	-2,57%	-9	-4,75%	-17
Palafolls	2.232	1.802	4.034	3.976	4.450	1,46%	58	-9,35%	-416
Pineda de Mar	5.415	4.168	9.583	9.129	11.287	4,97%	454	-15,10%	-1.704
Premià de Dalt	2.353	2.011	4.364	4.383	4.476	-0,43%	-19	-2,50%	-112
Premià de Mar	6.137	5.427	11.564	11.557	11.930	0,06%	7	-3,07%	-366
Sant Andreu de Llavaneres	2.362	2.218	4.580	4.568	4.754	0,26%	12	-3,66%	-174
Sant Cebrià de Vallalta	788	588	1.376	1.372	1.435	0,29%	4	-4,11%	-59
Sant Iscle de Vallalta	312	255	567	564	563	0,53%	3	0,71%	4
Sant Pol de Mar	1.060	937	1.997	1.997	2.130	0,00%	0	-6,24%	-133
Sant Vicenç de Montalt	1.413	1.190	2.603	2.605	2.677	-0,08%	-2	-2,76%	-74
Santa Susanna	730	609	1.339	1.283	1.515	4,36%	56	-11,62%	-176
Teià	1.353	1.282	2.635	2.652	2.673	-0,64%	-17	-1,42%	-38
Tiana	2.057	1.970	4.027	4.079	4.105	-1,27%	-52	-1,90%	-78
Tordera	3.593	2.888	6.481	6.412	7.027	1,08%	69	-7,77%	-546
Vilassar de Dalt	2.014	1.857	3.871	3.879	4.007	-0,21%	-8	-3,39%	-136
Vilassar de Mar	4.455	4.252	8.707	8.771	8.986	-0,73%	-64	-3,10%	-279
<b>Maresme</b>	<b>96.223</b>	<b>84.240</b>	<b>180.463</b>	<b>179.374</b>	<b>191.845</b>	<b>0,61%</b>	<b>1089</b>	<b>-5,93%</b>	<b>-11382</b>

Font: IDESCAT

(p): dades provisionals

\*març: dades definitives rectificades a 23/06/2020

Interanualment però, observem que el volum de persones ocupades és inferior al d'un any abans en tots els municipis menys en un. Un cop més, el protagonisme el prenen, per la negativitat de les dades, els municipis amb un marcat caràcter turístic. Són, de major a menor descens, Calella (-18,98%), Malgrat de Mar (-17,04%), Pineda de Mar (-15,10%) i Santa Susanna (-11,62%). Possiblement els descensos registrats als municipis de Palafolls (-9,35%) i Tordera (-7,77%) siguin influència de l'impacte de la crisi en el subsector turístic, ja que ambdós són limítrofes de nuclis turístics i formen part del sistema territorial de Calella.

Quant als valors absoluts, el descens més quantitatiu es dona a Mataró (-2569) seguit pels de Pineda de Mar (-1.704), Calella (-1.537), Malgrat de Mar (-1.372) i Tordera (-546).



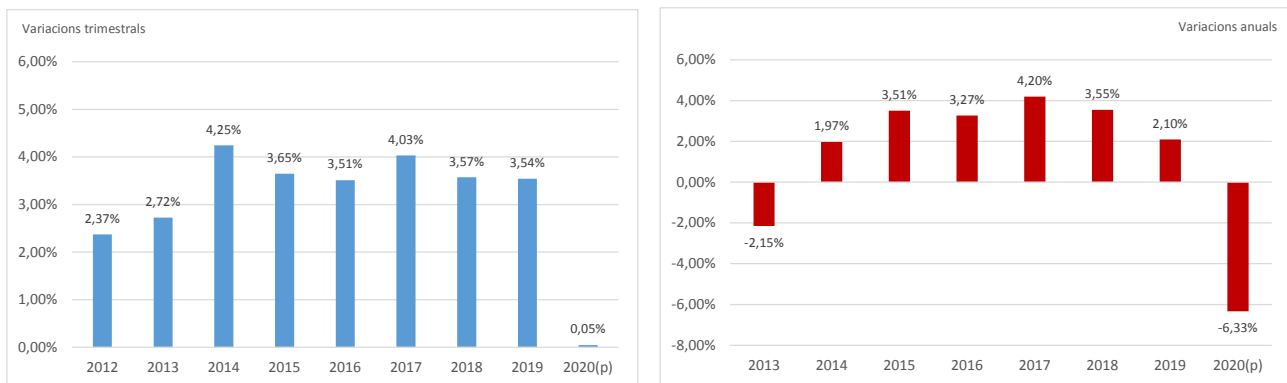
## Llocs de treball ocupats per residents al Maresme

Les dades d'afiliacions per residència padronal ens diuen quants llocs de treball ocupen les persones residents a la comarca (amb independència d'on els ocupin i de les característiques del lloc de treball) o, el que és el mateix, quanta pluriocupació hi ha, si ho posem en relació amb el afiliats per residència padronal.

En el gràfic que segueix copsem que la sèrie temporal mostra que en el mes de juny les afiliacions augmenten entre els residents a la comarca, tant intertrimestralment com interanual. El fet destacat d'enguany és que l'increment respecte del mes de març és pràcticament inexistent (0,05%) i que, interanualment, aquestes han caigut un 6,33%.

G.2 Evolució de les variacions (%) trimestrals i anuals de les afiliacions segons residència padronal.

El Maresme, segon trimestre de cada any.



Font: Observatori de Desenvolupament Local del Maresme

En termes absoluts estem parlant d'una xifra de 188.203 afiliacions i/o llocs de treball ocupats per persones empadronades a la comarca, 87 mes que el darrer dia del març i 12.725 menys que el juny del 2019.

Si observem la informació per **sexe**, concloem que les dones n'és el col·lectiu més afectat.

Si bé les afiliacions han minvat tant per homes com per dones respecte d'un any abans –més entre les dones-, en relació al març el volum d'afiliacions corresponents a dones han baixat (-1,72%; -1.556) mentre que les d'homes han augmentat (1,68%; 1.643).

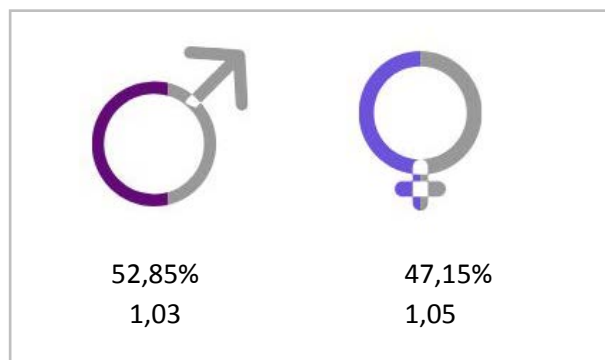
Per una altra banda, i com és habitual, les dones tenen un menor nombre d'afiliacions i/o situacions amb obligació de cotitzar (47,15%) que els homes (52,85%). Tanmateix, les dones estan un 1,94% més pluriocupades que els homes.

Si ens centrem en la **informació municipal** el més destacable és la reducció d'afiliacions en tots els municipis de la comarca respecte del mateix període de l'any anterior.

Els descensos més intensos s'experimenten als municipis de Calella (-19,07%), Malgrat de Mar (-17,07%), Pineda de Mar (-15,50%) i Santa Susanna (-12,10%), tots ells, com hem vist també en el cas dels afiliats, municipis amb una marcada dependència del subsector turístic. Són, a la vegada, aquells municipis on amb més intensitat han incrementat les afiliacions respecte del març; Malgrat de Mar (4,88%), Pineda de Mar (4,55%), Santa Susanna (4,05%) i Calella. De fet, aquestes han incrementat en pocs més municipis a banda dels citats (vegeu taula 2).



F.1 Distribució afiliacions per sexe i grau de pluriocupació. Juny 2020. El Maresme.



Font: Observatori de Desenvolupament Local del Maresme

## T.2 Afiliacions per residència padronal. Per sexe. El Maresme, juny 2020 (p)

Municipi	Homes	Dones	Total	març2020(*)	juny-19	var.trim	var.anual
Alella	2.099	2.019	4.118	4.194	4.238	-1,81%	-2,83%
Arenys de Mar	3.356	3.004	6.360	6.372	6.610	-0,19%	-3,78%
Arenys de Munt	2.096	1.863	3.959	4.038	4.152	-1,96%	-4,65%
Argentona	2.951	2.521	5.472	5.548	5.653	-1,37%	-3,20%
Cabrera de Mar	1.187	1.051	2.238	2.263	2.291	-1,10%	-2,31%
Cabrils	1.762	1.623	3.385	3.432	3.446	-1,37%	-1,77%
Caldes d'Estrac	616	612	1.228	1.210	1.286	1,49%	-4,51%
Calella	3.616	3.241	6.857	6.619	8.473	3,60%	-19,07%
Canet de Mar	3.014	2.827	5.841	5.879	6.156	-0,65%	-5,12%
Dosrius	1.368	1.197	2.565	2.589	2.647	-0,93%	-3,10%
Malgrat de Mar	3.778	3.166	6.944	6.621	8.373	4,88%	-17,07%
Masnou, el	5.294	5.107	10.401	10.529	10.761	-1,22%	-3,35%
Mataró	27.805	24.610	52.415	52.411	55.377	0,01%	-5,35%
Montgat	2.888	2.682	5.570	5.694	5.751	-2,18%	-3,15%
Orrius	203	156	359	369	379	-2,71%	-5,28%
Palafolls	2.290	1.865	4.155	4.116	4.612	0,95%	-9,91%
Pineda de Mar	5.545	4.337	9.882	9.452	11.695	4,55%	-15,50%
Premià de Dalt	2.417	2.113	4.530	4.565	4.672	-0,77%	-3,04%
Premià de Mar	6.314	5.776	12.090	12.147	12.533	-0,47%	-3,53%
Sant Andreu de Llavaneres	2.463	2.344	4.807	4.804	4.996	0,06%	-3,78%
Sant Cebrià de Vallalta	807	610	1.417	1.418	1.478	-0,07%	-4,13%
Sant Iscle de Vallalta	319	268	587	589	593	-0,34%	-1,01%
Sant Pol de Mar	1.122	995	2.117	2.140	2.282	-1,07%	-7,23%
Sant Vicenç de Montalt	1.476	1.252	2.728	2.744	2.812	-0,58%	-2,99%
Santa Susanna	755	633	1.388	1.334	1.579	4,05%	-12,10%
Teià	1.407	1.360	2.767	2.791	2.815	-0,86%	-1,71%
Tiana	2.133	2.051	4.184	4.274	4.292	-2,11%	-2,52%
Tordera	3.693	3.003	6.696	6.642	7.327	0,81%	-8,61%
Vilassar de Dalt	2.080	1.940	4.020	4.056	4.208	-0,89%	-4,47%
Vilassar de Mar	4.618	4.505	9.123	9.276	9.441	-1,65%	-3,37%
<b>Maresme</b>	<b>99.472</b>	<b>88.731</b>	<b>188.203</b>	<b>188.116</b>	<b>200.928</b>	<b>0,05%</b>	<b>-6,33%</b>

Font: IDESCAT

(p): dades provisionals

\*dades definitives rectificades



Les afiliacions i/o llocs de treball ocupats per les persones residents al Maresme són, majoritàriament, per compte d'altri, és a dir, assalariats. Són assalariades el 80,27% de les afiliacions de persones residents al Maresme mentre que un 19,73% són afiliacions per compte propi.

Les dades provisionals del juny indiquen que aquest patró és comú a tots els municipis de la comarca per bé que en alguns el pes d'aquelles per compte propi és rellevant. És el cas de Sant Vicenç de Montalt (32,29%), Alella (31,76%) i Cabrils (30,01%).

T.3 Afiliacions a la Seguretat Social segons residència padronal de l'afiliat. Per tipus de relació laboral. Juny 2020 (p)

Municipi	Per compte d'altri	Per compte propi	Total	var.trimestrals			var.anuals		
				Per compte d'altri	Per compte propi	Total	Per compte d'altri	Per compte propi	Total
Alella	2810	1308	4118	-2,29%	-0,16%	-1,81%	-3,04%	-2,35%	-2,83%
Arenys de Mar	5123	1237	6360	-0,18%	-0,24%	-0,19%	-4,30%	-1,59%	-3,78%
Arenys de Munt	3103	856	3959	-2,51%	0,12%	-1,96%	-5,83%	-0,11%	-4,65%
Argentona	4168	1304	5472	-1,65%	-0,16%	-1,37%	-3,70%	-1,58%	-3,20%
Cabrera de Mar	1586	652	2238	-1,18%	-0,91%	-1,10%	-1,55%	-4,11%	-2,31%
Cabrils	2369	1016	3385	-1,37%	-1,36%	-1,37%	-1,95%	-1,34%	-1,77%
Caldes d'Estrac	919	309	1228	1,10%	2,66%	1,49%	-5,55%	-1,28%	-4,51%
Calella	5492	1365	6857	3,88%	2,48%	3,60%	-22,14%	-3,81%	-19,07%
Canet de Mar	4665	1176	5841	-0,98%	0,68%	-0,65%	-6,40%	0,34%	-5,12%
Dosrius	1969	596	2565	-1,06%	-0,50%	-0,93%	-3,72%	-1,09%	-3,10%
Malgrat de Mar	5703	1241	6944	5,57%	1,80%	4,88%	-19,28%	-5,11%	-17,07%
Masnou, el	8304	2097	10401	-1,49%	-0,10%	-1,22%	-4,17%	0,05%	-3,35%
Mataró	44651	7764	52415	-0,08%	0,49%	0,01%	-6,16%	-0,41%	-5,35%
Montgat	4503	1067	5570	-2,74%	0,28%	-2,18%	-3,95%	0,38%	-3,15%
Orrius	269	90	359	-1,54%	-3,23%	-2,71%	-6,27%	-2,11%	-5,28%
Palafolls	3415	740	4155	1,55%	-1,73%	0,95%	-11,80%	-2,84%	-9,91%
Pineda de Mar	8135	1747	9882	5,13%	1,93%	4,55%	-17,66%	-3,75%	-15,50%
Premià de Dalt	3391	1139	4530	-0,93%	-0,26%	-0,77%	-2,78%	-3,86%	-3,04%
Premià de Mar	10119	1971	12090	-0,58%	0,10%	-0,47%	-3,90%	-1,69%	-3,53%
Sant Andreu de Llavaneres	3522	1285	4807	0,03%	0,16%	0,06%	-3,82%	-3,61%	-3,78%
Sant Cebrià de Vallalta	1039	378	1417	0,10%	-0,53%	-0,07%	-5,55%	0,00%	-4,13%
Sant Iscle de Vallalta	463	124	587	-0,22%	-0,80%	-0,34%	-2,11%	3,33%	-1,01%
Sant Pol de Mar	1601	516	2117	-1,54%	0,39%	-1,07%	-8,20%	-4,09%	-7,23%
Sant Vicenç de Montalt	1847	881	2728	1,12%	0,57%	-0,58%	-4,99%	1,50%	-2,99%
Santa Susanna	1017	371	1388	4,20%	3,63%	4,05%	-15,46%	-1,33%	-12,10%
Teià	1980	787	2767	-1,15%	-0,13%	-0,86%	-2,46%	0,25%	-1,71%
Tiana	3058	1126	4184	-2,64%	-0,62%	-2,11%	-2,89%	-1,44%	-2,52%
Tordera	5528	1168	6696	0,88%	0,52%	0,81%	-9,89%	-2,01%	-8,61%
Vilassar de Dalt	3087	933	4020	-1,25%	0,32%	-0,89%	-4,40%	-4,74%	-4,47%
Vilassar de Mar	7239	1884	9123	-2,00%	-0,26%	-1,65%	-3,93%	-1,13%	-3,37%
Maresme	151075	37128	188203	-0,01%	0,27%	0,05%	-7,43%	-1,60%	-6,33%

Font: IDESCAT

(p) dades provisionals

(\*) dades definitives rectificades

Respecte del trimestre passat, les afiliacions per compte d'altri han minvat de forma inapreciable en el conjunt del Maresme (-0,01%) mentre que han augmentat aquelles per compte propi (0,27%). Interanualment han disminuït tant les primeres (-7,43%) com les segones (-1,60%) però amb més intensitat les assalariades.

De la mateixa informació per municipis destaca la reducció interanual de les afiliacions assalariades en tots els municipis i, també, en gairebé tots de les per compte propi. Respecte del març han incrementat les assalariades bàsicament en els municipis on l'activitat turística hi té un pes rellevant així com també aquelles per compte propi, les quals han registrat petits increments en algun altre municipi.

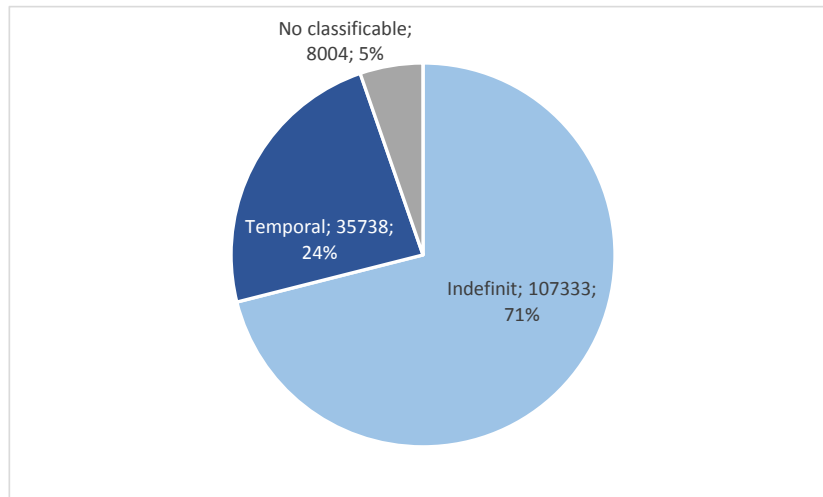


Finalment, amb informació només disponible a escala comarcal, la majoria d'aquestes afiliacions estan associades a un contracte indefinit (71%) i en menor mesura temporal (24%). És a dir, el grau de temporalitat de les afiliacions és del 24%.

Les no classificables (5%) són afiliacions, majoritàriament relacionades amb el sector públic, on no consta el tipus de contracte.

G.3 Afiliacions per compte d'altri segons residència padronal de l'afiliat i per tipus de contracte.

Juny 2020. El Maresme



Font: Observatori de Desenvolupament Local del Maresme

## NOTES I ACLARIMENTS

-La publicació d'aquesta informació provisional per part de l'IDESCAT facilita el seguiment, a més curt termini, de l'impacte de la crisi de la Covid-19 des del territori.

L'Observatori n'anirà fent el seguiment i la difusió es farà en funció de la informació i periodicitat que publiqui l'IDESCAT.

-Les dades del mes de març han estat rectificades a 23 de juny de 2020, per la qual cosa 1) no són les mateixes que vam publicar amb anterioritat a aquesta data i 2) les comparatives que apareixen en aquesta nota s'han calculat respecte d'aquestes darreres rectificacions.

-La informació d'afiliats per residència padronal ens permet parlar de la població de cada municipi que està ocupada. En aquest cas, parlem de persones, individus únics.

-La informació d'afiliacions a la Seguretat Social per residència padronal ens permet parlar de llocs de treball ocupats per persones empadronades en aquell territori (en aquest cas el Maresme i els seus municipis). No podem parlar de persones ja que el que es computa són totes les situacions de cotització. És a dir, si una persona té dues feines, es computen les seves dues situacions de cotització.

