

Sinistralitat LABORAL



CONSELL COMARCAL DEL MARESME

Reducció dels accidents laborals en el primer trimestre de l'any 2020

Total



870

Dones



245

Homes



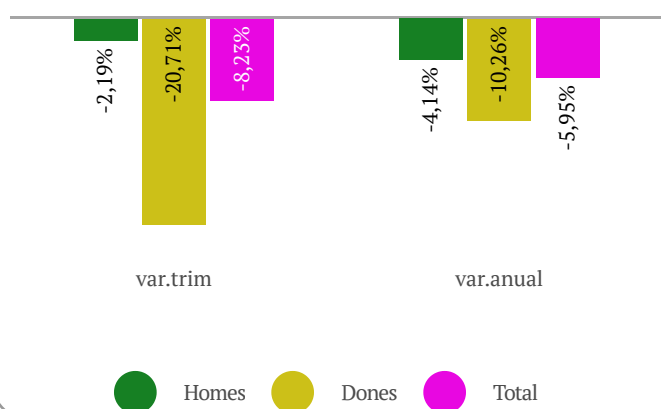
625

Evolució i comportament per sexe

En el primer trimestre de l'any s'han comunicat 870 accidents laborals amb resultat de baixa, una xifra menor a la del trimestre passat i un any abans. Els descensos han estat del 8,23% i del 5,95%, respectivament.

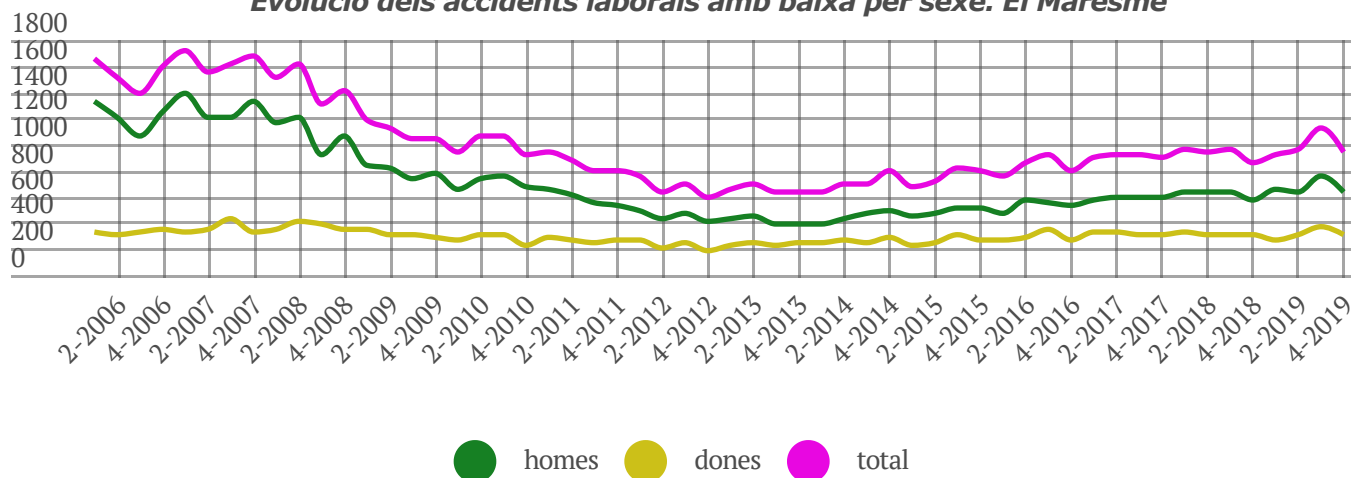
Aquesta reducció s'ha donat en tots dos sexes, si bé els descensos més intensos s'han produït en el col·lectiu femení. En aquest cas han estat del 20,71% i del 10,26%, davant del 2,19% i 4,14% experimentat en el col·lectiu masculí.

Variacions sinistralitat per sexe



Font: Observatori Desenvolupament Local del Maresme

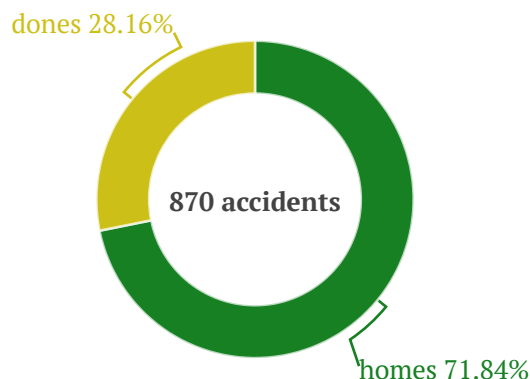
Evolució dels accidents laborals amb baixa per sexe. El Maresme



Font: elaboració de l'Observatori de Desenvolupament Local del Maresme a partir del Dpt de Treball, AASS i FF

La distribució de la sinistralitat per sexe mostra una divergència molt marcada entre sexes. Mentre que un 71,8% dels accidents comunicats han estat d'homes un 28,2% han estat de dones.

Distribució accidents per sexe

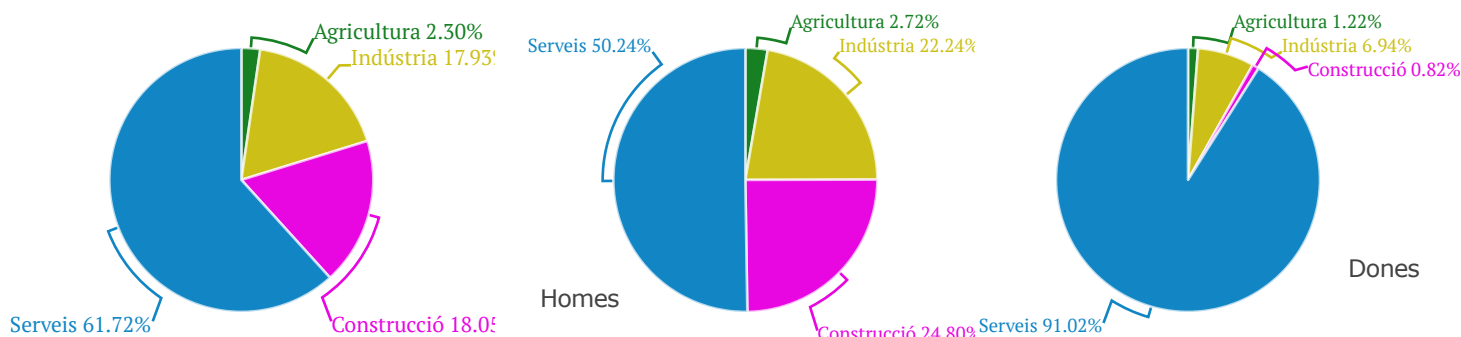


Font: Observatori Desenvolupament Local Maresme

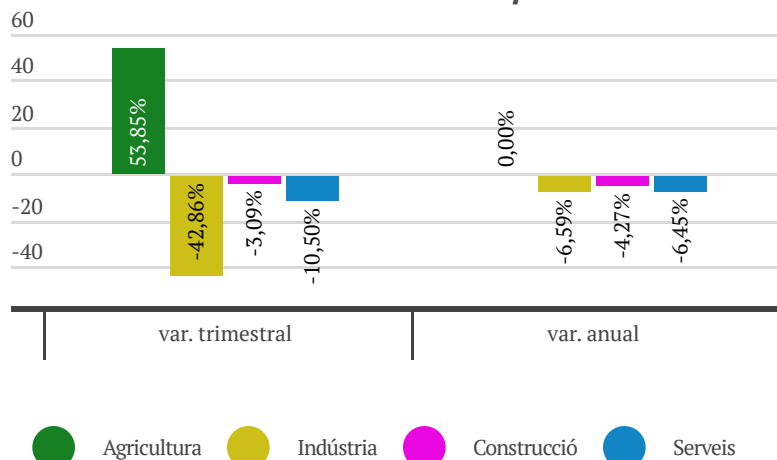
Sectors i sectors i sexe

Pel que fa la distribució sectorial dels accidents, el 62% s'han donat en treballadors que treballen en empreses del sector dels serveis, un 18% en la indústria, un altre 18% en la construcció i un 2% en el primari, mantenint així, el sector dels serveis com aquell amb més accidents. La distribució de la sinistralitat per sectors i sexe mostra un diferencial molt clar entre tots dos sexes. El sector dels serveis és aquell que comunica més accidents laborals però el pes en cada cas és molt diferent, el 50% en els homes i el 91% en les dones.

Distribució per sectors i sectors i sexe



Variacions relatives d'accidents per sectors



Font: Observatori Desenvolupament Local Maresme

Disminueixen els accidents en tots els sectors menys en el primari (53,85%) vers el trimestre passat. En canvi, interanualment hi ha hagut menys accidents en tots els sectors. Possiblement, les mesures preses per fer front a la crisi sanitària de la Covid-19 ha contribuït a aquesta reducció.

Informació d'interès

Accidents per grau de gravetat i sexe

Grau gravetat	Homes	Dones	Total
Lleu	617	244	861
Greu	8	1	9
Mortal	0	0	0
Total	625	245	870

Accidents per sectors i grau de gravetat

	Lleu	Greu	Mortal	Total
Agricultura	20	0	0	20
Indústria	156	0	0	156
Construcció	156	1	0	157
Serveis	529	8	0	537
Total	861	9	0	870

Índex d'incidència per sectors i àmbits territorials

Sector	Maresme	Prov.Barcelona	Catalunya
Agricultura	13.698,63	3.930,76	4.502,67
Indústria	1.033,87	1.106,87	1.196,17
Construcció	3.198,86	2.334,20	2.362,83
Serveis	710,37	427,22	677,01
Total	908,74	797,22	854,48

Variacions de l'índex de sinistralitat per àmbits



● Maresme ● Prov.Barcelona ● Catalunya

Glossari

Sinistralitat laboral

Accidents amb resultat de baixa laboral que succeeixen durant la jornada laboral. En aquesta estadística no estan comptabilitzats els accidents *in itinere*.

Índex d'incidència

Índex de sinistralitat laboral que posa en relació el número d'accidents per cada 100.000 afiliacions a la Seguretat Social.

En el cas d'aquest informe, els càlculs s'elaboren a partir de les afiliacions al Règim General de la Seguretat Social, tant pel Maresme com pels dos altres àmbits territorials. És per això que poden divergir d'aquells que presenti el Departament.

Voleu consultar els informes anteriors? Seguiu [aquest enllaç](#) 

Contacte:

Observatori de Desenvolupament Local del Maresme
observatori@ccmaresme.cat
www.ccmareme.cat/observatori
937411616