


Sinistralitat LABORAL



CONSELL COMARCAL DEL MARESME

L'impacte de la crisi sanitària es fa notar, també, en la sinistralitat laboral

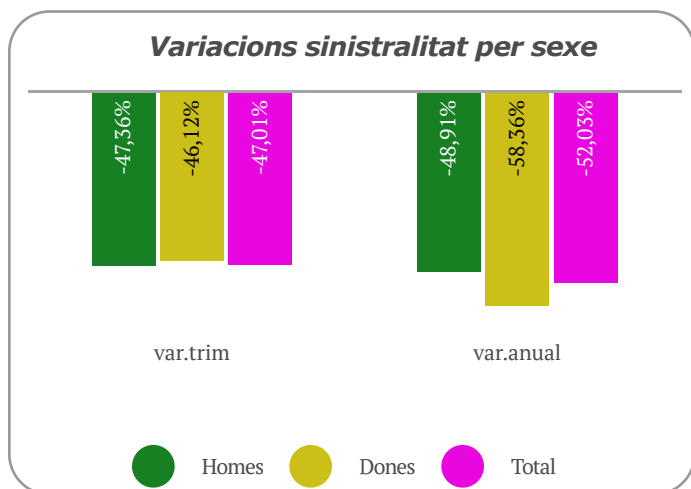


Evolució i comportament per sexe

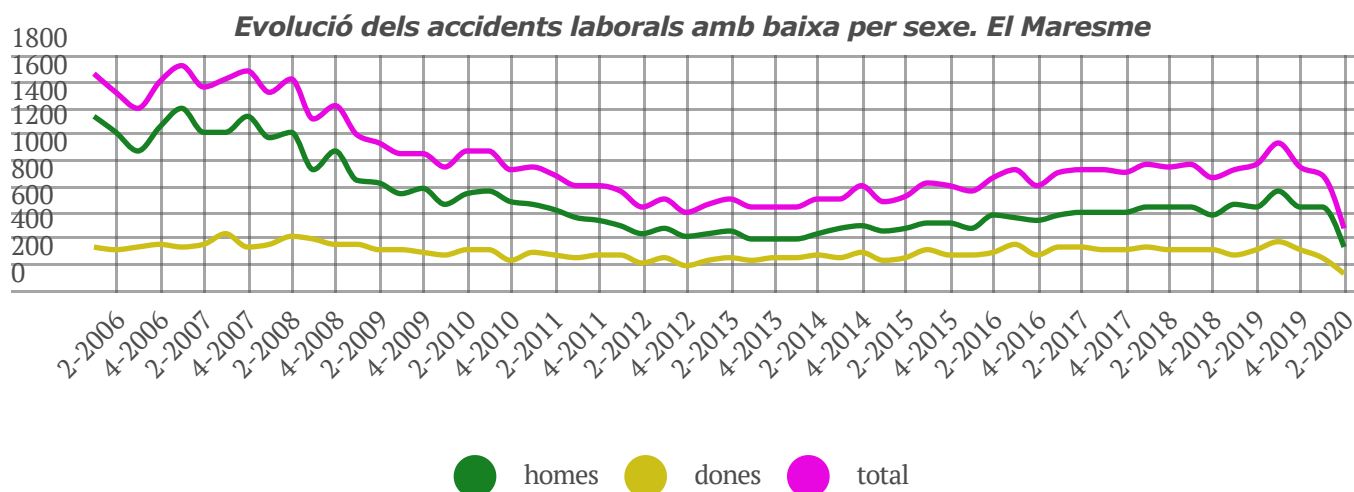
Al llarg del segon trimestre s'han comunicat 461 accidents laborals amb resultat de baixa laboral, la xifra més baixa de la sèrie temporal 2006-2020. És una conseqüència directa del confinament obligatori i l'aturada de l'activitat.

La reducció ha estat forta, amb descensos del 47,01% i del 52,03%, intertrimestral i interanual.

Reduccions que s'han palesat tant entre els homes (-47,36%; -48,91%) com entre les dones (-46,12%; -58,36%).



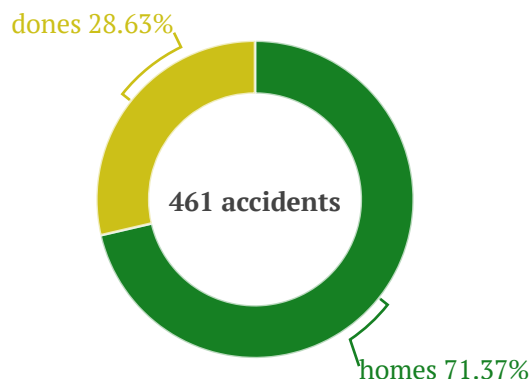
Font: Observatori Desenvolupament Local del Maresme



Font: elaboració de l'Observatori de Desenvolupament Local del Maresme a partir del Dpt de Treball, AASS i FF

La divergència de la sinistralitat per sexes es manté i els homes protagonitzen més del 71% dels accidents laborals que requereixen de baixa laboral, davant del 28,6% de les de les dones.

Distribució accidents per sexe

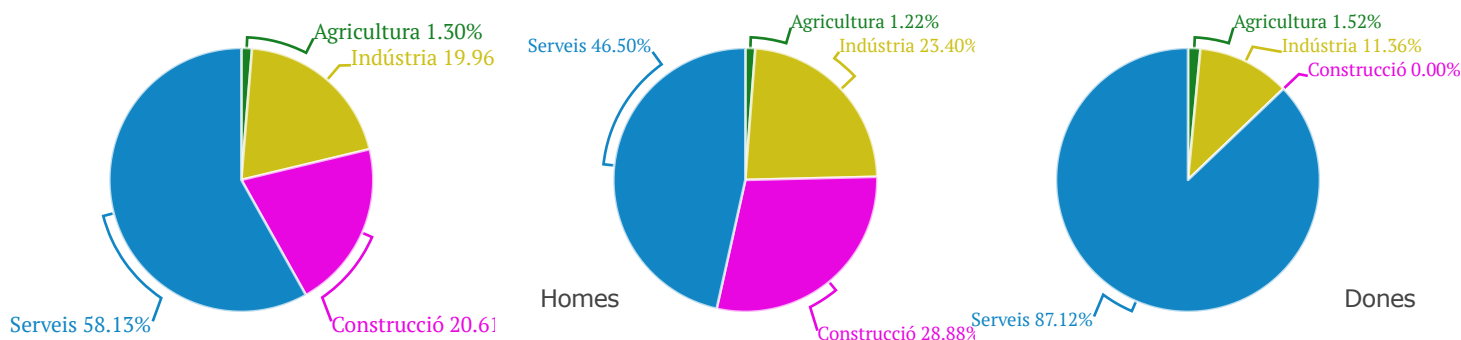


Font: Observatori Desenvolupament Local Maresme

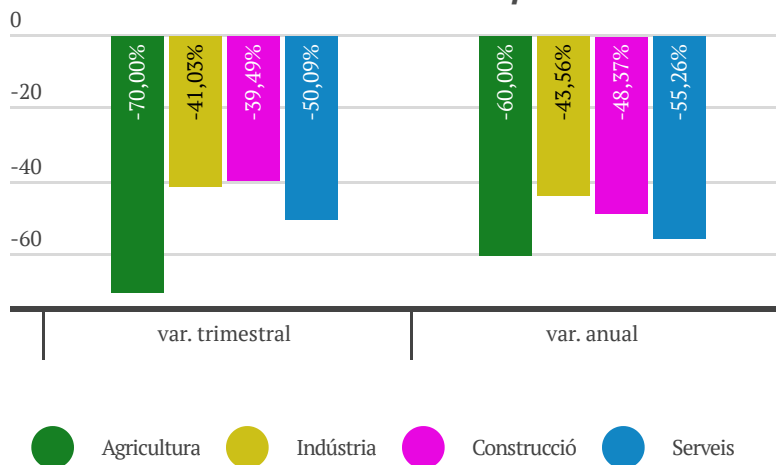
Sectors i sectors i sexe

Pel que fa la distribució sectorial dels accidents, la majoria es donen en personal d'empreses del sector dels serveis (58,13%), seguides per les que es donen en la construcció (20,6%) i en la indústria (19,96%). S'observen diferències clares en la distribució sectorial dels accidents laborals per sexe. Mentre que el 87% dels accidents de dones es produeixen en empreses del sector dels serveis, en el cas dels homes no en són ni la meitat. No deixa de ser el reflex de la distribució sectorial del treball per sexe.

Distribució per sectors i sectors i sexe



Variacions relatives d'accidents per sectors



Font: Observatori Desenvolupament Local Maresme

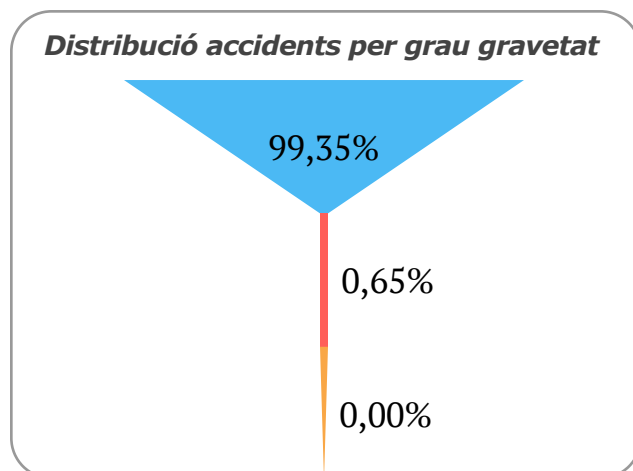
El descens de la sinistralitat s'ha produït en tots els sectors i tant respecte del primer trimestre com d'un any abans.

Les mesures preses per fer front a la crisi sanitària van afectar tots els sectors, per tant, és normal que disminueixi en tots els sectors.

Grau de gravetat

Els accidents laborals es categoritzen en lleus, greus i mortals i habitualment els lleus són els més nombrosos. Aquest trimestre també ha estat així; un 99,35% dels accidents han estat lleus (458) i un 0,65% han estat greus (3). No n'hi ha hagut cap de mortal.

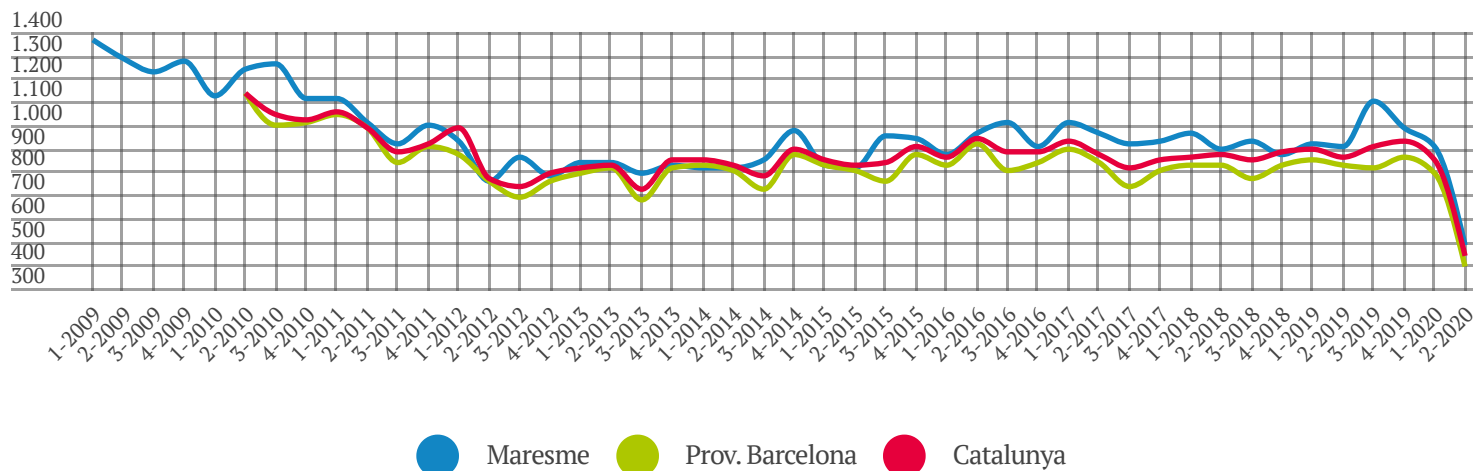
Distribució accidents per grau gravetat



Font: Observatori Desenvolupament Local Maresme

Índex d'incidència

Evolució índex incidència per àmbits



Font: Observatori Desenvolupament Local Maresme

Finalment, considerem l'índex d'incidència -Maresme, província i Catalunya- que és l'indicador que permet veure millor l'evolució de la sinistralitat.

Aquest trimestre l'índex s'ha desplomat en tots tres àmbits territorials considerats. Un fet esperat tenint en compte que la sinistralitat s'ha ensorrat i que els llocs de treball s'han, més o menys, mantingut.

El Maresme ha registrat l'índex més elevat amb 481,52 accidents laborals

per cada 100.000 afiliacions RG. Pel conjunt de Catalunya s'ha situat en 441,60/100.000 i a la província en el 393,90/100.000. En tots tres casos és l'índex més baix des del 2009.

Informació d'interès

Accidents per grau de gravetat i sexe

Grau gravetat	Homes	Dones	Total
Lleu	326	132	458
Greu	3	0	3
Mortal	0	0	0
Total	329	132	461

Accidents per sectors i grau de gravetat

	Lleu	Greu	Mortal	Total
Agricultura	5	1	0	6
Indústria	92	0	0	92
Construcció	95	0	0	95
Serveis	266	2	0	268
Total	458	3	0	461

Índex d'incidència per sectors i àmbits territorials

Sector	Maresme	Prov.Barcelona	Catalunya
Agricultura	3636,36	2982,04	3580,51
Indústria	607,10	626,89	695,74
Construcció	1682,01	1208,74	1254,26
Serveis	358,42	296,67	320,21
Total	481,52	393,90	441,60

Variacions de l'índex de sinistralitat per àmbits



● Maresme
 ● Prov.Barcelona
 ● Catalunya

Glossari

Sinistralitat laboral

Accidents amb resultat de baixa laboral que succeeixen durant la jornada laboral. En aquesta estadística no estan comptabilitzats els accidents *in itinere*.

Índex d'incidència

Índex de sinistralitat laboral que posa en relació el número d'accidents per cada 100.000 afiliacions a la Seguretat Social.

En el cas d'aquest informe, els càlculs s'elaboren a partir de les afiliacions al Règim General de la Seguretat Social, tant pel Maresme com pels dos altres àmbits territorials. És per això que poden divergir d'aquells que presenti el Departament.

Voleu consultar els informes anteriors? Seguiu [aquest enllaç](#) 

Contacte:

Observatori de Desenvolupament Local del Maresme
observatori@ccmaresme.cat
www.ccmareme.cat/observatori
937411616