

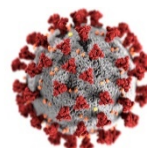
L'OBSERVATORI INFORMA

IMPACTE DE LA COVID-19

PROCEDIMENTS D'ERTO RESOLTS

COMARCA I MUNICIPIS

Juliol i Agost 2020



Observatori de Desenvolupament Local del Maresme
17 de setembre de 2020

Amb el suport de:





Presentació

Aquest mes de setembre el *Departament de Treball, afers socials i famílies* ha publicat la informació referent als **ERTO resolts/finalitzats** dels mesos de juliol i agost. I l'ha ampliat respecte de les publicacions anteriors. Això ha permès aprofundir en la situació actual de la comarca i també, molt rellevant, a cadascun dels seus municipis, una informació que no havíem disposat fins ara.

En aquest document presentem la informació a escala catalana, comarcal i municipal, d'acord amb la informació publicada pel *Departament*. I correspon a procediments de regulació i persones treballadores afectades amb forma d'acabament *comunicats no desistits* i *resolts autoritzats*. És a dir, procediments administratius d'extinció de contractes de treball (acomiadament col·lectiu), de suspensió temporal de contractes de treball, o de reducció temporal de jornada basats en causes econòmiques, tècniques, organitzatives i/o productives –en el primer cas-, i procediments que al·leguen causes de força major –en el segon cas-.

En termes de temporalitat, la informació referent a Catalunya i a la comarca la presentem per mesos mentre que la municipal, de la qual fins ara no havíem disposat d'informació, la presentem en format agregat gener-agost. No disposem de la informació municipal segregada per mesos llevat de les referents al juliol i agost, les quals sense els mesos anteriors les considerem poc rellevants. Tot i això, en l'annex del document hi trobareu les taules corresponents als mesos de juliol i agost.

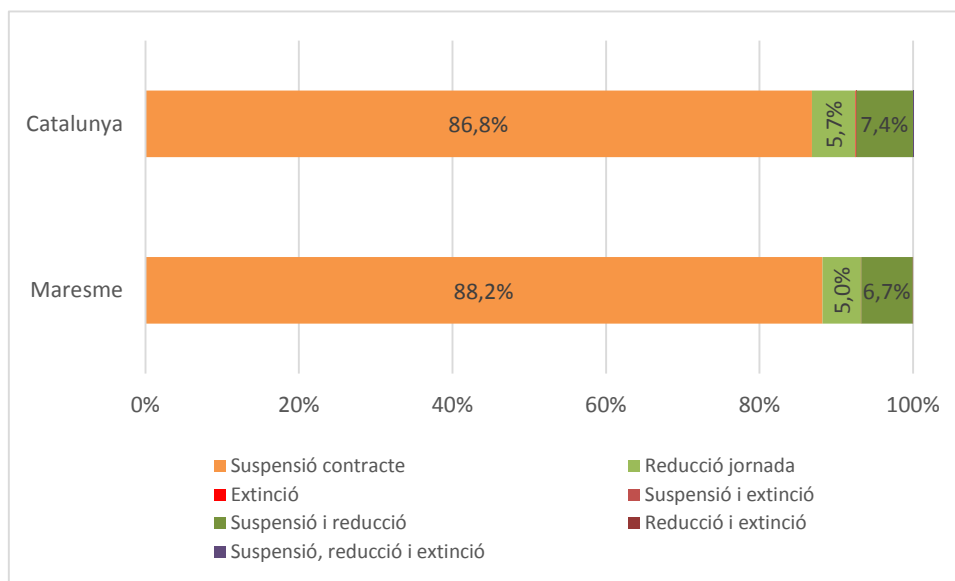
1-Procediments finalitzats/resolts amb forma d'acabament *comunicats no desistits* i *resolts autoritzats* i persones treballadores afectades. El Maresme i Catalunya

En els mesos de juliol i agost es van resoldre 56 i 24 ERTO més, respectivament. En termes acumulats **març-agost** suposa un total de **5.516 ERTO resolts al Maresme** d'empreses amb seu social a la comarca. En el conjunt de Catalunya l'acumulat és de 102.339.

En tots dos àmbits territorials la **mesura** més adoptada segueix sent la de la **suspensió del contracte laboral** per bé que el pes ha baixat en relació al darrer informe que vam publicar; en el 88,2% dels procediments resolts pel Maresme s'opta per la suspensió del contracte laboral i en un 86,8% en el conjunt de Catalunya. En menor mesura, però amb un major pes que el darrer publicat, s'ha optat per la *suspensió i reducció del contracte laboral* (6,7% i 7,4% -ha augmentat lleument) i per la *reducció de jornada* (5% i 5,4%) (vegeu gràfic 1).




G.1 Procediments de regulació de l'ocupació finalitzats com a comunicats no desistits i resolts autoritzats per mesura adoptada. Acumulat Març-Agost 2020. Maresme i Catalunya



Font: Observatori de Desenvolupament Local del Maresme

Pel que fa les persones treballadores afectades, és evident que, considerant la informació anterior, la majoria han entrat en una situació de *suspensió del contracte laboral*; en un 87,49% de les persones afectades per un expedient en una empresa amb el domicili de la raó social en algun municipi de la comarca del Maresme i en un 85,89% en el conjunt de Catalunya. En tots dos casos amb un pes inferior al vist per l'acumulat març-juny.

G.2 Persones afectades (%) per mesura adoptada. Acumulat març-agost 2020. Maresme i Catalunya.



Font: Observatori de Desenvolupament Local del Maresme

Un dels expedients resolts a l'agost pren com a mesura *l'extinció del contracte laboral*, per tant, l'acomiadament. Aquesta mesura ha afectat de forma directa 10 persones. En termes acumulats doncs, 47 persones treballadores han perdut el lloc de feina arran de la crisi sanitària, un 0,14% de les persones treballadores afectades per un ERTD resolt. Pel conjunt de Catalunya aquest xifra s'enfila a les 4.278 persones, les quals representen el 0,51% de les persones afectades per un ERTD ja resolt.



Aquesta variable ajuda a discernir entre els llocs de treball perduts-extingits per un ERTO arran de la crisi generada per les mesures preses per fer front a la pandèmia i aquells perduts-no generats arran del context econòmic i social provocat, també, per les mesures preses per aplanar la corba de contagis del virus, per bé que, en tots dos casos, les dades són negatives i les conseqüències socials molt elevades.

2-Procediments finalitzats per mesura i causa a Catalunya

Una vegada més, la informació a escala catalana s'ofereix a major detall que aquella que s'ofereix a escala comarcal i municipal.

Aquesta informació permet confirmar allò que és previsible del tot; el gruix dels procediments resolts en forma de *comunicats no desistits* i *resolts autoritzats* han estat procediments per causa de *força major*, concretament el 91,8%, un pes inferior al vist per l'acumulat març-juny. Un 6,45% han estat per *causes de producció* mentre que la resta de causes al·legades tenen poc pes.

T.1 Procediments¹ i treballadors afectats per comunicats no desistits i resolts autoritzats per mesura i causa al·legada. Acumulats març-agost 2020. Catalunya

Causa	Expedients								Persones treballadores afectades			
	Total	Suspensió contracte	Reducció jornada	Extinció	Suspensió i extinció	Suspensió i reducció	Reducció i extinció	Suspensió, reducció i extinció	Total	Suspensió contracte	Reducció jornada	Extinció
Força Major	93.949	84.446	3.725	2	3	5.772	0	1	654.080	593.226	60.678	176
De producció	6.599	3.417	1.661	23	4	1.491	1	2	150.790	103.739	44.983	2.068
Organitzativa	259	143	68	3	0	45	0	0	17.632	15.279	2.308	45
Pèrdues actuals	309	205	46	27	1	30	0	0	3.301	2.095	755	451
Previsió de pèrdues	423	204	111	33	0	71	3	1	5.741	2.630	2.170	941
Disminució del nivell d'ingressos	446	222	126	9	0	89	0	0	5.096	2.697	2.279	120
Tècnica	151	80	39	9	0	23	0	0	1.937	1.069	536	332
Altres	203	134	31	9	0	29	0	0	2.222	1.433	644	145
Total	102.339	88.851	5.807	115	8	7.550	4	4	840.799	722.168	114.353	4.278

⁽¹⁾ Són procediments finalitzats durant el mes en el qual es basa la publicació. No inclou els procediments que han de ser resolts pel Ministeri de Treball i Economia Social atès que afecten més d'una comunitat autònoma.

Font: Departament de Treball, Afers Socials i Famílies

En el cas dels procediments resolts presentats per causa de *força major* la mesura presa majoritàriament ha estat la *suspensió temporal* del contracte laboral (89,9%). En 2 casos s'ha optat per *l'extinció*, en 3 per la *suspensió i extinció* i en 1 per la *suspensió, reducció i extinció*. Aquests 4 procediments han afectat 176 persones.

Pel que fa als procediments presentats i resolts amb causa de *producció* al·legada, al 68,8% de les persones treballadores afectades se'ls ha suspès temporalment el contracte de treball, en un 29,8% se'ls ha aplicat una *reducció de la jornada* i en un 1,4% se'ls ha acomiadat en *extingir-los* el contracte laboral.

Quant als grans sectors, la majoria dels procediments acabats com a comunicats no desistits i resolts autoritzats han estat del sector dels serveis (80,94%), els quals han acumulat el 68,36% de les persones afectades.

La suspensió del contracte laboral és la mesura presa majoritàriament en tots els sectors amb valors que superen el 75%. La indústria presenta el pes més baix (77%) pel major pes que prenen les mesures de suspensió i reducció (13%) i de reducció (9,8%).

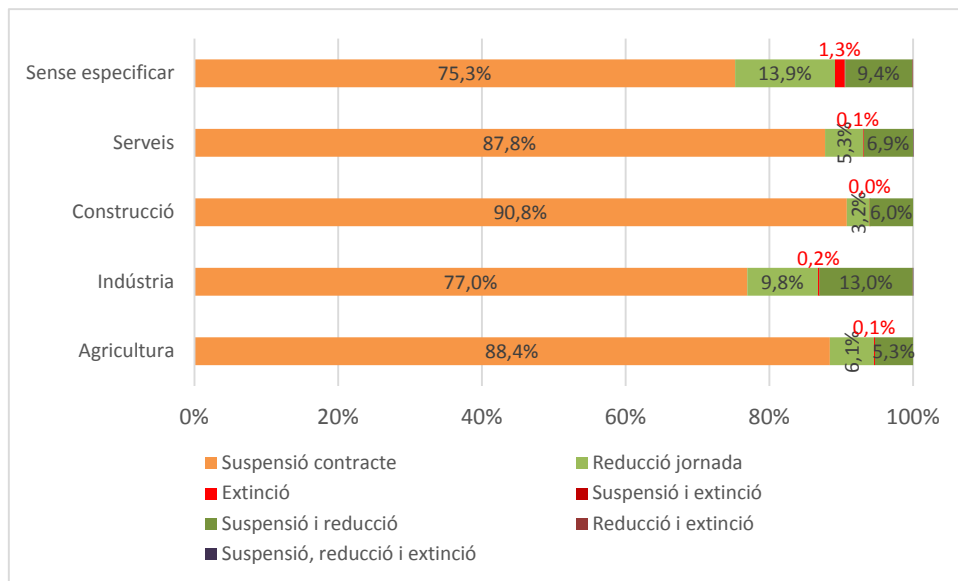


G.3 Distribució dels procediments finalitzats i persones afectades per grans sectors d'activitats. Acumulat març-agost, 2020. Catalunya.



Font: Observatori de Desenvolupament Local del Maresme

G.4 Procediments comunicats no desistits i resolts autoritzats per mesura i gran sector d'activitat. Acumulat març-agost, 2020. Catalunya.



Font: Observatori de Desenvolupament Local del Maresme



3- Informació municipal

Com hem avançat a la presentació del document, oferim la informació municipal **acumulada gener-agost 2020** dels procediments i persones treballadores afectades ja que la informació per mesos només està disponible pel juliol i l'agost. De tota manera, a l'annex del document trobareu la informació detallada per a aquests dos períodes.

En tots els municipis la mesura presa de forma majoritària per als procediments ha estat la *suspensió del contracte laboral*. A Caldes d'Estrac i a Sant Iscle de Vallalta ha estat la mesura presa en tots els expedients resolts per l'acumulat de l'any (gen.-ag. 2020) i en el 95,24% dels casos a Sant Cebrià de Vallalta.

T.2 Procediments⁽¹⁾ i treballadors afectats per comunicats no desistits i resolts autoritzats per mesura i municipi⁽²⁾

Gener-Agost 2020

Municipi	EXPEDIENTS								PERSONES TREBALLADORES AFECTADES			
	Total	Suspensió contracte	Reducció jornada	Extinció	Suspensió i extinció	Suspensió i reducció	Reducció i extinció	Suspensió, reducció i extinció	Total	Suspensió contracte	Reducció jornada	Extinció
Alella	103	87	12	0	0	4	0	0	457	378	79	0
Arenys de Mar	187	175	4	0	0	8	0	0	1.313	1.238	75	0
Arenys de Munt	98	90	3	0	0	5	0	0	490	459	31	0
Argentona	142	124	9	0	0	9	0	0	950	829	121	0
Cabrera de Mar	166	132	7	0	0	27	0	0	1.280	1.103	177	0
Cabrils	61	54	5	0	0	2	0	0	360	290	70	0
Caldes d'Estrac	22	22	0	0	0	0	0	0	124	124	0	0
Calella	307	274	11	0	0	22	0	0	1.661	1.501	160	0
Canet de Mar	140	126	5	0	0	9	0	0	893	652	241	0
Dosrius	69	58	6	0	0	5	0	0	550	412	138	0
Malgrat de Mar	238	211	13	0	0	14	0	0	1.174	980	194	0
Masnou, el	315	283	13	1	0	18	0	0	1.726	1.525	173	28
Mataró	1.745	1.533	89	1	0	122	0	0	11.188	9.850	1.316	22
Montgat	106	94	6	0	0	6	0	0	590	514	76	0
Òrrius	7	5	2	0	0	0	0	0	30	13	17	0
Palafròls	102	92	3	1	0	6	0	0	932	849	70	13
Pineda de Mar	344	286	18	1	0	39	0	0	3.758	3.402	346	10
Premià de Dalt	104	93	7	0	0	4	0	0	666	476	190	0
Premià de Mar	237	225	5	0	0	7	0	0	879	847	32	0
Sant Andreu de Llavaneres	111	100	4	0	0	7	0	0	656	609	47	0
Sant Cebrià de Vallalta	42	40	1	0	0	1	0	0	252	239	13	0
Sant Iscle de Vallalta	4	4	0	0	0	0	0	0	16	16	0	0
Sant Pol de Mar	62	52	2	0	0	8	0	0	392	348	44	0
Sant Vicenç de Montalt	65	61	1	0	0	2	1	0	265	232	18	15
Santa Susanna	69	50	5	0	0	14	0	0	418	335	83	0
Teià	65	53	4	0	0	8	0	0	320	269	51	0
Tiana	58	54	2	0	0	2	0	0	261	234	27	0
Tordera	168	155	5	0	0	8	0	0	818	721	97	0
Vilassar de Dalt	134	119	11	0	0	4	0	0	876	642	234	0
Vilassar de Mar	256	222	23	0	0	11	0	0	1.385	1.222	163	0
MARESME	5.527	4.874	276	4	0	372	1	0	34.680	30.309	4.283	88

⁽¹⁾ Son procediments finalitzats durant el mes en la qual es basa la publicació. No inclou els procediments que han de ser resolts pel Ministeri de Treball i Economia Social atès que afecten més d'una comunitat autònoma.

⁽²⁾ Territori d'acord amb el domicili de la raó social de l'empresa.

Font: Departament de Treball, Afers Socials i Famílies

La segona mesura més adoptada al llarg de l'any, de moment, ha estat la de *suspensió i reducció*. El 20,29% dels procediments resolts a Santa Susanna han pres aquesta mesura, un 16,27% dels de Cabrera de Mar i un 12,90% dels de Sant Pol de Mar.

Quant a la *reducció de jornada*, ha estat la mesura triada en el 28,57% dels casos d'Òrrius, l'11,65% dels d'Alella i el 8,98% a Vilassar de Mar.

Pel que fa les seccions econòmiques, en el conjunt del Maresme aquelles en què el nombre de procediments comunicats no desistits i resolts autoritzats és més nombrós són les del *Comerç a l'engròs i al detall* (1.250; 22,62%) i la de *l'Hostaleria* (1.201; 21,73%).

En més de la meitat dels municipis de la comarca la majoria dels procediments corresponen a empreses de la secció de *l'Hostaleria*. Son majoritaris en la secció del *Comerç a l'engròs i al detall* en 9 municipis (Arenys de Munt, Argentona, Cabrera de Mar, Mataró, Palafolls, Premià de Mar, Tiana, Vilassar de Dalt i Vilassar de Mar) i a Dosrius i Premià de Dalt n'hi ha hagut més en les *Indústries manufactureres*.

T.3 Procediments⁽¹⁾ amb comunicats no desistits i resolts autoritzats per secció econòmica i municipi⁽²⁾

Gener - Agost 2020

Municipi	A. Agricultura, ramaderia i pesca	B. Indústries extractives	C. Indústries manufactureres	D. Energia elèctrica i gas	E. Aigua, sanejament i gestió de residus	F. Construcció	G. Comerç a l'engròs i al detall	H. Transport i emmagatzematge	I. Hostaleria	J. Informació i comunicacions	K. Activitats financeres i d'assegurances	L. Activitats immobiliàries	M. Activitats professionals i tècniques	N. Activitats administratives i auxiliars	O. Adm. pública, Defensa i SS obligatòria	P. Educació	Q. Activitats sanitàries i serveis socials	R. Activitats artístiques i d'entreteniment	S. Altres serveis	T. Activitats de les llars	U. Organismes extraterritorials	SE. Sense especificar	Total
Alella	2	0	5	0	0	6	12	7	26	3	0	4	4	7	0	3	8	5	9	0	0	2	103
Arenys de Mar	11	0	9	0	0	14	46	5	61	0	0	2	9	4	0	3	7	6	9	0	0	1	187
Arenys de Munt	3	0	17	0	1	7	27	0	18	0	0	1	1	0	0	4	3	5	10	0	0	1	98
Argentona	1	1	22	0	0	17	32	3	23	0	1	2	3	2	0	11	7	6	10	1	0	0	142
Cabrera de Mar	3	1	42	0	0	8	58	4	20	0	0	1	3	5	0	3	0	9	7	0	0	2	166
Cabrils	1	0	7	0	0	6	7	3	17	0	2	1	1	1	0	1	0	6	5	0	0	3	61
Caldes d'Estrac	0	0	0	0	0	1	0	1	12	1	0	0	1	1	0	0	0	2	2	0	0	1	22
Calella	3	0	6	0	0	18	63	2	93	4	3	5	9	26	0	15	14	20	23	3	0	0	307
Canet de Mar	0	0	19	0	0	15	23	3	40	1	0	1	6	3	0	6	6	7	10	0	0	0	140
Dosrius	1	0	22	0	0	5	15	2	9	0	1	1	0	1	0	0	3	5	4	0	0	0	69
Malgrat de Mar	3	0	14	0	0	24	52	3	62	2	2	4	10	7	0	11	10	7	25	1	0	1	238
Masnou, el	2	0	25	0	0	26	64	15	68	3	0	6	8	14	1	10	21	18	28	0	0	6	315
Mataró	7	6	255	0	3	116	457	39	284	22	11	32	61	51	1	67	101	68	140	1	0	23	1.745
Montgat	1	0	14	0	0	8	18	10	27	1	0	0	3	2	0	6	3	7	5	0	0	1	106
Òrrius	0	0	3	0	0	0	1	0	1	0	0	0	0	0	0	1	0	0	0	0	0	1	7
Palafolls	2	0	17	0	0	5	27	6	19	2	1	0	4	3	0	2	2	1	8	0	0	3	102
Pineda de Mar	6	1	43	0	0	27	78	12	80	5	4	4	12	12	0	12	13	7	24	2	0	2	344
Premià de Dalt	0	0	25	0	0	13	14	5	17	1	0	2	0	2	0	3	6	7	7	0	0	2	104
Premià de Mar	0	0	8	1	0	16	56	12	49	1	4	4	5	5	0	17	12	11	34	0	0	2	237
Sant Andreu de Llaveneres	2	0	1	0	0	6	16	4	41	1	0	1	1	7	0	7	3	6	11	0	0	4	111
Sant Cebrià de Vallalta	1	1	5	0	0	5	8	2	10	0	0	0	1	0	0	2	0	2	4	0	0	1	42
Sant Iscle de Vallalta	0	0	1	0	0	1	0	0	1	0	0	0	0	0	0	0	1	0	0	0	0	0	4
Sant Pol de Mar	4	0	10	0	0	1	12	1	24	0	0	0	0	1	0	1	2	4	2	0	0	0	62
Sant Vicenç de Montalt	2	0	2	0	0	10	10	2	25	1	0	0	1	1	0	0	1	2	8	0	0	0	65
Santa Susanna	1	1	0	0	0	4	12	1	35	3	0	1	3	2	0	2	0	1	2	0	0	1	69
Teià	4	0	9	0	0	8	13	3	14	1	0	1	2	3	0	3	0	2	2	0	0	0	65
Tiana	1	0	4	0	0	10	12	2	8	0	0	0	1	6	1	5	2	4	1	0	0	1	58
Tordera	1	0	19	0	0	13	32	13	40	2	2	4	2	4	0	7	6	7	15	0	0	1	168
Vilassar de Dalt	2	0	23	0	0	14	26	1	20	3	0	5	4	6	0	4	7	4	8	0	0	7	134
Vilassar de Mar	8	0	18	0	0	11	59	7	57	1	1	7	8	12	0	15	16	9	23	0	0	4	256
MARESME	72	11	645	1	4	415	1.250	168	1.201	58	32	89	163	188	3	221	254	238	436	8	0	70	5.527

⁽¹⁾ Son procediments finalitzats durant el mes en la qual es basa la publicació. No inclou els procediments que han de ser resolts pel Ministeri de Treball i Economia Social atès que afecten més d'una comunitat autònoma.

⁽²⁾ Territori d'acord amb el domicili de la raó social de l'empresa.

I quant al volum de persones treballadores afectades per algun d'aquests procediments, en 14 municipis son aquelles que treballaven en empreses de la secció de les *Indústries manufactureres* (Arenys de Mar, Arenys de Munt, Argentona, Canet de Mar, Dosrius, el Masnou, Montgat, Òrrius, Premià de Dalt, Sant Cebrià, Sant Pol, Teià, Tordera i Vilassar de Dalt). Seguidament se situen els municipis en què més persones han quedat més afectades per un procediment de la secció de *l'Hostaleria* (9), després els del *Comerç a l'engròs i al detall* (6) i, finalment, Sant Iscle en què el volum més important de persones afectades son d'empreses de la secció de la Construcció.

T.4 Persones treballadores afectades per procediments⁽¹⁾ amb comunicats no desistits i resolts autoritzats per municipi⁽²⁾ i per secció econòmica

Gener - Agost 2020

Municipi	A. Agricultura, ramaderia i pesca	B. Indústries extractives	C. Indústries manufactureres	D. Energia elèctrica i gas	E. Aigua, sanejament i gestió de residus	F. Construcció	G. Comerç a l'engròs i al detall	H. Transport i emmagatzematge	I. Hostaleria	J. Informació i comunicacions	K. Activitats financeres i d'assegurances	L. Activitats immobiliàries	M. Activitats professionals i tècniques	N. Activitats administratives i auxiliars	O. Adm. pública, Defensa i SS obligatòria	P. Educació	Q. Activitats sanitàries i serveis socials	R. Activitats artístiques i d'entreteniment	S. Altres serveis	T. Activitats de les llars	U. Organismes extraterritorials	SE. Sense especificar	Total
Alella	8	0	16	0	0	13	61	52	151	13	0	18	9	53	0	11	25	9	12	0	0	6	457
Arenys de Mar	43	0	468	0	0	45	145	41	401	0	0	6	17	20	0	4	41	45	36	0	0	1	1.313
Arenys de Munt	16	0	157	0	2	28	105	0	100	0	0	1	1	0	0	8	7	41	21	0	0	3	490
Argentona	2	4	342	0	0	76	215	32	118	0	4	4	6	5	0	41	17	36	46	2	0	0	950
Cabrera de Mar	11	2	363	0	0	26	460	22	135	0	0	1	28	27	0	63	0	68	58	0	0	16	1.280
Cabrials	14	0	33	0	0	16	27	3	150	0	8	3	4	4	0	12	0	21	10	0	0	55	360
Caldes d'Estrac	0	0	0	0	0	4	0	1	61	3	0	0	3	32	0	0	0	12	7	0	0	1	124
Calella	41	0	21	0	0	103	177	3	630	7	5	28	20	146	0	137	112	177	50	4	0	0	1.661
Canet de Mar	0	0	493	0	0	36	52	9	140	1	0	1	21	9	0	42	21	48	20	0	0	0	893
Dosrius	3	0	355	0	0	13	68	20	49	0	1	2	0	2	0	0	7	9	21	0	0	0	550
Malgrat de Mar	4	0	137	0	0	67	168	9	306	164	3	18	23	32	0	40	110	27	54	11	0	1	1.174
Masnou, el	14	0	379	0	0	129	319	79	325	20	0	14	37	64	5	50	78	129	51	0	0	33	1.726
Mataró	595	29	1.595	0	18	876	2.602	323	1.414	247	24	114	255	591	9	690	491	587	517	3	0	208	11.188
Montgat	1	0	159	0	0	48	77	19	112	2	0	0	9	3	0	108	9	25	5	0	0	13	590
Òrrius	0	0	18	0	0	0	4	0	6	0	0	0	0	0	0	1	0	0	0	0	0	1	30
Palafolls	14	0	249	0	0	10	357	62	90	2	1	0	79	6	0	12	5	3	15	0	0	27	932
Pineda de Mar	36	2	668	0	0	128	912	174	512	171	13	18	74	705	0	26	218	48	46	2	0	5	3.758
Premià de Dalt	0	0	200	0	0	47	168	59	61	5	0	4	0	3	0	27	21	37	32	0	0	2	666
Premià de Mar	0	0	37	2	0	139	144	49	184	4	4	9	15	29	0	67	46	71	77	0	0	2	879
Sant Andreu de Llavaneres	5	0	2	0	0	13	42	17	291	2	0	17	1	56	0	47	9	67	37	0	0	50	656
Sant Cebrià de Vallalta	3	1	116	0	0	19	26	5	33	0	0	0	1	0	0	34	0	4	9	0	0	1	252
Sant Iscle de Vallalta	0	0	2	0	0	11	0	0	1	0	0	0	0	0	0	0	2	0	0	0	0	0	16
Sant Pol de Mar	12	0	158	0	0	2	73	1	116	0	0	0	0	1	0	17	2	5	5	0	0	0	392
Sant Vicenç de Montalt	5	0	28	0	0	44	28	15	81	6	0	0	2	26	0	0	3	6	21	0	0	0	265
Santa Susanna	6	5	0	0	0	8	51	3	265	26	0	2	25	2	0	17	0	2	5	0	0	1	418
Teià	13	0	82	0	0	22	79	4	57	4	0	2	4	25	0	13	0	12	3	0	0	0	320
Tiana	13	0	20	0	0	34	59	5	29	0	0	0	1	18	5	37	8	25	2	0	0	5	261
Tordera	1	0	196	0	0	32	93	69	173	36	20	12	30	26	0	40	48	11	26	0	0	5	818
Vilassar de Dalt	15	0	306	0	0	89	214	1	57	20	0	9	14	14	0	22	18	18	30	0	0	49	876
Vilassar de Mar	32	0	162	0	0	27	369	27	256	2	1	15	53	79	0	81	60	28	94	0	0	99	1.385
MARESME	907	43	6.762	2	20	2.105	7.095	1.104	6.304	735	84	298	732	1.978	19	1.647	1.358	1.571	1.310	22	0	584	34.680

⁽¹⁾ Son procediments finalitzats durant el mes en la qual es basa la publicació. No inclou els procediments que han de ser resolts pel Ministeri de Treball i Economia Social atès que afecten més d'una comunitat autònoma.

⁽²⁾ Territori d'acord amb el domicili de la raó social de l'empresa.

Font: Departament de Treball, Afers Socials i Famílies

Recordem que aquestes dades són acumulades de l'any, gener-agost 2020, i que, per tant, inclouen procediments dels mesos anteriors, alguns dels quals relacionats amb el temporal Glòria.



TAULES DE DADES

Procediments⁽¹⁾ i treballadors afectats per comunicats no desistits i resolts autoritzats per mesura i comarca⁽²⁾

PROCEDIMENTS

MESURA	MARESME							CATALUNYA					
	Març	Abril	Maig	Juny	Juliol	Agost	ACUMULAT	Març	Abril	Maig	Juny	Juliol	Agost
Suspensió contracte	70	4.388	298	81	21	7	4.865	5.600	75.695	5.212	1.639	496	209
Reducció jornada	1	119	103	25	18	10	276	44	3.143	1.606	593	330	91
Extinció	0	0	0	1	0	1	2	4	10	21	19	33	28
Suspensió i extinció	0	0	0	0	0	0	0	3	1	2	1	1	0
Suspensió i reducció	6	266	55	22	17	6	372	183	5.358	1.298	414	225	72
Reducció i extinció			1	0	0	0	1			1	1	1	1
Suspensió, reducció i extinció			0	0	0	0	0			1	0	3	0
Total	77	4.773	457	129	56	24	5.516	5.834	84.207	8.141	2.667	1.089	401

PERSONES TREBALLADORES AFECTADES

MESURA	MARESME							CATALUNYA					
	Març	Abril	Maig	Juny	Juliol	Agost	ACUMULAT	Març	Abril	Maig	Juny	Juliol	Agost
Suspensió contracte	775	24.769	3.275	908	410	142	30.279	53.614	529.621	75.938	40.734	15.837	6.424
Reducció jornada	46	2.157	1.261	295	286	238	4.283	962	60.296	33.506	11.352	6.549	1.688
Extinció	0	0	15	22	0	10	47	128	348	440	1.342	780	1.240
Total	821	26.926	4.551	1.225	696	390	34.609	54.704	590.265	109.884	53.428	23.166	9.352

Font: Departament de Treball, Afers Socials i Famílies

⁽¹⁾ Son procediments finalitzats durant el mes en la qual es basa la publicació. No inclou els procediments que han de ser resolts pel Ministeri de Treball i Economia Social atès que afecten més d'una comunitat autònoma.

⁽²⁾ Territori d'acord amb el domicili de la raó social de l'empresa.

Procediments¹ i treballadors afectats per comunicats no desistits i resolts autoritzats per mesura i causa al·legada Mesos. Catalunya

Març 2020

Causa	Expedients								Persones treballadores afectades			
	Total	Suspensió contracte	Reducció jornada	Extinció	Suspensió i extinció	Suspensió i reducció	Reducció i extinció	Suspensió, reducció i extinció	Total	Suspensió contracte	Reducció jornada	Extinció
Força Major	5.810	5.581	44	0	3	182	0	0	54.406	61	53.384	961
De producció	16	15	0	1	0	0	0	0	89	14	75	0
Organitzativa	1	1	0	0	0	0	0	0	53	0	53	0
Pèrdues actuals	3	0	0	3	0	0	0	0	53	53	0	0
Previsió de pèrdues	2	2	0	0	0	0	0	0	4	0	4	0
Disminució del nivell d'ingressos	1	1	0	0	0	0	0	0	86	0	86	0
Tècnica	0	0	0	0	0	0	0	0	0	0	0	0
Altres	1	0	0	0	0	1	0	0	13	0	12	1
Total	5.834	5.600	44	4	3	183	0	0	54.704	128	53.614	962

Abril 2020

Causa	Expedients								Persones treballadores afectades			
	Total	Suspensió contracte	Reducció jornada	Extinció	Suspensió i extinció	Suspensió i reducció	Reducció i extinció	Suspensió, reducció i extinció	Total	Suspensió contracte	Reducció jornada	Extinció
Força Major	83.037	74.941	2.996	1	0	5.099	0	0	557.534	505.222	52.310	2
De producció	988	638	121	1	1	227	0	0	28.762	21.917	6.758	87
Organitzativa	38	28	2	0	0	8	0	0	1.428	1.249	179	0
Pèrdues actuals	35	21	4	4	0	6	0	0	677	485	119	73
Previsió de pèrdues	51	36	7	0	0	8	0	0	643	430	213	0
Disminució del nivell d'ingressos	36	16	10	1	0	9	0	0	593	156	426	11
Tècnica	7	4	0	3	0	0	0	0	186	11	0	175
Altres	15	11	3	0	0	1	0	0	442	151	291	0
Total	84.207	75.695	3.143	10	1	5.358	0	0	590.265	529.621	60.296	348

Maig 2020

Causa	Expedients								Persones treballadores afectades			
	Total	Suspensió contracte	Reducció jornada	Extinció	Suspensió i extinció	Suspensió i reducció	Reducció i extinció	Suspensió, reducció i extinció	Total	Suspensió contracte	Reducció jornada	Extinció
Força Major	4.410	3.391	591	0	0	428	0	0	36.653	30.048	6.605	0
De producció	3.062	1.468	836	3	2	752	0	1	63.043	40.295	22.611	137
Organitzativa	109	49	40	0	0	20	0	0	3.166	1.608	1.558	0
Pèrdues actuals	98	51	23	11	0	13	0	0	1.248	581	489	178
Previsió de pèrdues	172	92	48	2	0	29	1	0	2.383	1.246	1.062	75
Disminució del nivell d'ingressos	196	91	58	3	0	44	0	0	2.450	1.368	1.053	29
Tècnica	17	16	0	0	0	1	0	0	149	148	1	0
Altres	77	54	10	2	0	11	0	0	792	644	127	21
Total	8.141	5.212	1.606	21	2	1.298	1	1	109.884	75.938	33.506	440

Juny 2020

Causa	Expedients								Persones treballadores afectades			
	Total	Suspensió contracte	Reducció jornada	Extinció	Suspensió i extinció	Suspensió i reducció	Reducció i extinció	Suspensió, reducció i extinció	Total	Suspensió contracte	Reducció jornada	Extinció
Força Major	537	412	82	0	0	43	0	0	3.728	3.182	546	0
De producció	1.530	838	394	4	0	293	1	0	33.108	23.024	9.025	1.059
Organitzativa	75	47	17	1	0	10	0	0	12.069	11.617	442	10
Pèrdues actuals	165	127	18	8	1	11	0	0	1.278	1.000	141	137
Previsió de pèrdues	105	42	39	3	0	21	0	0	1.294	646	551	97
Disminució del nivell d'ingressos	152	94	31	1	0	26	0	0	1.257	720	521	16
Tècnica	24	23	1	0	0	0	0	0	92	90	2	0
Altres	79	56	11	2	0	10	0	0	602	455	124	23
Total	2.667	1.639	593	19	1	414	1	0	53.428	40.734	11.352	1.342

⁽¹⁾ Son procediments finalitzats durant el mes en la qual es basa la publicació. No inclou els procediments que han de ser resolts pel Ministeri de Treball i Economia Social atès que afecten més d'una comunitat autònoma.

Font: Departament de Treball, Afers Socials i Famílies



Juliol 2020

Causa	Expedients								Persones treballadores afectades			
	Total	Suspensió contracte	Reducció jornada	Extinció	Suspensió i extinció	Suspensió i reducció	Reducció i extinció	Suspensió, reducció i extinció	Total	Suspensió contracte	Reducció jornada	Extinció
Força Major	85	64	5	1	0	14	0	1	1.216	917	186	113
De producció	766	340	246	8	1	170	0	1	19.036	13.558	5.196	282
Organitzativa	24	15	8	0	0	1	0	0	755	694	61	
Pèrdues actuals	7	5	1	1	0	0	0	0	42	26	6	10
Previsió de pèrdues	64	24	12	17	0	9	1	1	695	128	286	281
Disminució del nivell d'ingressos	47	16	22	1	0	8	0	0	464	192	248	24
Tècnica	72	21	30	3	0	18	0	0	797	268	475	54
Altres	24	11	6	2	0	5	0	0	161	54	91	16
Total	1.089	496	330	33	1	225	1	3	23.166	15.837	6.549	780

Agost 2020

Causa	Expedients								Persones treballadores afectades			
	Total	Suspensió contracte	Reducció jornada	Extinció	Suspensió i extinció	Suspensió i reducció	Reducció i extinció	Suspensió, reducció i extinció	Total	Suspensió contracte	Reducció jornada	Extinció
Força Major	70	57	7	0	0	6	0	0	543	473	70	0
De producció	237	118	64	6	0	49	0	0	6.752	4.870	1.393	489
Organitzativa	12	3	1	2	0	6	0	0	161	58	68	35
Pèrdues actuals	1	1	0	0	0	0	0	0	3	3	0	0
Previsió de pèrdues	29	8	5	11	0	4	1	0	722	176	58	488
Disminució del nivell d'ingressos	14	4	5	3	0	2	0	0	246	175	31	40
Tècnica	31	16	8	3	0	4	0	0	713	552	58	103
Altres	7	2	1	3	0	1	0	0	212	117	10	85
Total	401	209	91	28	0	72	1	0	9.352	6.424	1.688	1.240

⁽¹⁾ Son procediments finalitzats durant el mes en la qual es basa la publicació. No inclou els procediments que han de ser resolts pel Ministeri de Treball i Economia Social atès que afecten més d'una comunitat autònoma.

Font: Departament de Treball, Afers Socials i Famílies

Procediments⁽¹⁾ i treballadors afectats per comunicats no desistits i resolts autoritzats per mesura i gran sector d'activitat econòmica. Acumulats març-agost 2020. Catalunya.

Sector econòmic	Expedients								Persones treballadores afectades			
	Total	Suspensió contracte	Reducció jornada	Extinció	Suspensió i extinció	Suspensió i reducció	Reducció i extinció	Suspensió, reducció i extinció	Total	Suspensió contracte	Reducció jornada	Extinció
Agricultura	716	633	44	1	0	38	0	0	4.747	4.385	352	10
Indústria	9.303	7.159	914	19	1	1.210	1	1	190.454	160.713	28.765	976
Construcció	7.977	7.242	255	1	1	478	0	0	48.561	44.812	3.732	17
Serveis	82.825	72.679	4.384	74	5	5.682	2	3	574.754	494.911	77.083	2.760
Sense especificar	1.511	1.138	210	20	1	142	1	0	22.283	17.347	4.421	515
Total	102.339	88.851	5.807	115	8	7.550	4	4	840.799	722.168	114.353	4.278

⁽¹⁾ Son procediments finalitzats durant el mes en la qual es basa la publicació. No inclou els procediments que han de ser resolts pel Ministeri de Treball i Economia Social atès que afecten més d'una comunitat autònoma.

Font: Departament de Treball, Afers Socials i Famílies



Procediments⁽¹⁾ i treballadors afectats per comunicats no desistits i resolts autoritzats per mesura i municipi⁽²⁾.

JULIOL

Municipi	EXPEDIENTS								PERSONES TREBALLADORES AFECTADES			
	Total	Suspensió contracte	Reducció jornada	Extinció	Suspensió i extinció	Suspensió i reducció	Reducció i extinció	Suspensió, reducció i extinció	Total	Suspensió contracte	Reducció jornada	Extinció
Alella	0	0	0	0	0	0	0	0	0	0	0	0
Arenys de Mar	0	0	0	0	0	0	0	0	0	0	0	0
Arenys de Munt	0	0	0	0	0	0	0	0	0	0	0	0
Argentona	3	1	1	0	0	1	0	0	59	46	13	0
Cabrera de Mar	6	1	1	0	0	4	0	0	60	21	39	0
Cabrils	1	0	0	0	0	1	0	0	36	1	35	0
Caldes d'Estrac	0	0	0	0	0	0	0	0	0	0	0	0
Calella	2	2	0	0	0	0	0	0	8	8	0	0
Canet de Mar	0	0	0	0	0	0	0	0	0	0	0	0
Dosrius	0	0	0	0	0	0	0	0	0	0	0	0
Malgrat de Mar	1	1	0	0	0	0	0	0	2	2	0	0
Masnou, el	2	0	2	0	0	0	0	0	5	0	5	0
Mataró	17	10	3	0	0	4	0	0	138	120	18	0
Montgat	0	0	0	0	0	0	0	0	0	0	0	0
Òrrius	1	0	1	0	0	0	0	0	1	0	1	0
Palafolls	4	1	1	0	0	2	0	0	134	85	49	0
Pineda de Mar	5	2	1	0	0	2	0	0	98	77	21	0
Premià de Dalt	2	0	2	0	0	0	0	0	46	0	46	0
Premià de Mar	0	0	0	0	0	0	0	0	0	0	0	0
Sant Andreu de Llavaneres	0	0	0	0	0	0	0	0	0	0	0	0
Sant Cebrià de Vallalta	0	0	0	0	0	0	0	0	0	0	0	0
Sant Iscle de Vallalta	0	0	0	0	0	0	0	0	0	0	0	0
Sant Pol de Mar	0	0	0	0	0	0	0	0	0	0	0	0
Sant Vicenç de Montalt	0	0	0	0	0	0	0	0	0	0	0	0
Santa Susanna	0	0	0	0	0	0	0	0	0	0	0	0
Teià	3	0	2	0	0	1	0	0	24	14	10	0
Tiana	0	0	0	0	0	0	0	0	0	0	0	0
Tordera	0	0	0	0	0	0	0	0	0	0	0	0
Vilassar de Dalt	3	1	1	0	0	1	0	0	47	24	23	0
Vilassar de Mar	6	2	3	0	0	1	0	0	38	12	26	0

⁽¹⁾ Son procediments finalitzats durant el mes en la qual es basa la publicació. No inclou els procediments que han de ser resolts pel Ministeri de Treball i Economia Social atès que afecten més d'una comunitat autònoma.

⁽²⁾ Territori d'acord amb el domicili de la raó social de l'empresa.

Font: Dep de treball, afers socials i famílies

AGOST

Municipi	EXPEDIENTS								PERSONES TREBALLADORES AFECTADES			
	Total	Suspensió contracte	Reducció jornada	Extinció	Suspensió i extinció	Suspensió i reducció	Reducció i extinció	Suspensió, reducció i extinció	Total	Suspensió contracte	Reducció jornada	Extinció
Alella	0	0	0	0	0	0	0	0	0	0	0	0
Arenys de Mar	0	0	0	0	0	0	0	0	0	0	0	0
Arenys de Munt	1	0	0	0	0	1	0	0	4	2	2	0
Argentona	0	0	0	0	0	0	0	0	0	0	0	0
Cabrera de Mar	0	0	0	0	0	0	0	0	0	0	0	0
Cabrils	0	0	0	0	0	0	0	0	0	0	0	0
Caldes d'Estrac	0	0	0	0	0	0	0	0	0	0	0	0
Calella	0	0	0	0	0	0	0	0	0	0	0	0
Canet de Mar	1	0	1	0	0	0	0	0	49	0	49	0
Dosrius	2	0	2	0	0	0	0	0	62	0	62	0
Malgrat de Mar	1	1	0	0	0	0	0	0	1	1	0	0
Masnou, el	0	0	0	0	0	0	0	0	0	0	0	0
Mataró	8	1	2	0	0	5	0	0	127	37	90	0
Montgat	1	1	0	0	0	0	0	0	44	44	0	0
Òrrius	0	0	0	0	0	0	0	0	0	0	0	0
Palafolls	1	0	1	0	0	0	0	0	3	0	3	0
Pineda de Mar	3	1	1	1	0	0	0	0	58	39	9	10
Premià de Dalt	3	2	1	0	0	0	0	0	29	14	15	0
Premià de Mar	1	0	1	0	0	0	0	0	2	0	2	0
Sant Andreu de Llavaneres	0	0	0	0	0	0	0	0	0	0	0	0
Sant Cebrià de Vallalta	0	0	0	0	0	0	0	0	0	0	0	0
Sant Iscle de Vallalta	0	0	0	0	0	0	0	0	0	0	0	0
Sant Pol de Mar	0	0	0	0	0	0	0	0	0	0	0	0
Sant Vicenç de Montalt	0	0	0	0	0	0	0	0	0	0	0	0
Santa Susanna	0	0	0	0	0	0	0	0	0	0	0	0
Teià	1	0	1	0	0	0	0	0	6	0	6	0
Tiana	0	0	0	0	0	0	0	0	0	0	0	0
Tordera	1	1	0	0	0	0	0	0	5	5	0	0
Vilassar de Dalt	0	0	0	0	0	0	0	0	0	0	0	0
Vilassar de Mar	0	0	0	0	0	0	0	0	0	0	0	0

⁽¹⁾ Son procediments finalitzats durant el mes en la qual es basa la publicació. No inclou els procediments que han de ser resolts pel Ministeri de Treball i Economia Social atès que afecten més d'una comunitat autònoma.

⁽²⁾ Territori d'acord amb el domicili de la raó social de l'empresa.

Font: Dep de treball, afers socials i famílies



Procediments⁽¹⁾ amb comunicats no desistits i resolts autoritzats per secció econòmica i municipi⁽²⁾

Juliol 2020

Municipi	A. Agricultura, ramaderia i pesca	B. Indústries extractives	C. Indústries manufactureres	D. Energia elèctrica i gas	E. Aigua, sanejament i gestió de residus	F. Construcció	G. Comerç a l'engròs i al detall	H. Transport i emmagatzematge	I. Hostaleria	J. Informació i comunicacions	K. Activitats financeres i d'assegurances	L. Activitats immobiliàries	M. Activitats professionals i tècniques	N. Activitats administratives i auxiliars	O. Adm. pública, Defensa i SS obligatòria	P. Educació	Q. Activitats sanitàries i serveis socials	R. Activitats artístiques i d'entreteniment	S. Altres serveis	T. Activitats de les llars	U. Organismes extraterritorials	SE. Sense especificar	Total
Alella	0	0	0	0	0	0	0	0	0	0	0	0	0	0	0	0	0	0	0	0	0	0	0
Arenys de Mar	0	0	0	0	0	0	0	0	0	0	0	0	0	0	0	0	0	0	0	0	0	0	0
Arenys de Munt	0	0	0	0	0	0	0	0	0	0	0	0	0	0	0	0	0	0	0	0	0	0	0
Argentona	0	0	2	0	0	0	1	0	0	0	0	0	0	0	0	0	0	0	0	0	0	0	3
Cabrera de Mar	0	0	4	0	0	0	1	0	0	0	0	0	1	0	0	0	0	0	0	0	0	0	6
Cabrils	0	0	0	0	0	0	0	0	0	0	0	0	0	0	0	0	0	0	0	0	0	1	1
Caldes d'Estrac	0	0	0	0	0	0	0	0	0	0	0	0	0	0	0	0	0	0	0	0	0	0	0
Calella	0	0	1	0	0	0	0	0	0	1	0	0	0	0	0	0	0	0	0	0	0	0	2
Canet de Mar	0	0	0	0	0	0	0	0	0	0	0	0	0	0	0	0	0	0	0	0	0	0	0
Dosrius	0	0	0	0	0	0	0	0	0	0	0	0	0	0	0	0	0	0	0	0	0	0	0
Malgrat de Mar	0	0	0	0	0	0	1	0	0	0	0	0	0	0	0	0	0	0	0	0	0	0	1
Masnou, el	0	0	0	0	0	0	1	1	0	0	0	0	0	0	0	0	0	0	0	0	0	0	2
Mataró	0	0	4	0	0	0	2	3	0	0	0	0	3	1	0	0	1	1	0	0	0	2	17
Montgat	0	0	0	0	0	0	0	0	0	0	0	0	0	0	0	0	0	0	0	0	0	0	0
Òrrius	0	0	0	0	0	0	0	0	0	0	0	0	0	0	0	0	0	0	0	0	0	1	1
Palafolls	0	0	2	0	0	0	1	1	0	0	0	0	0	0	0	0	0	0	0	0	0	0	4
Pineda de Mar	0	0	4	0	0	0	1	0	0	0	0	0	0	0	0	0	0	0	0	0	0	0	5
Premià de Dalt	0	0	2	0	0	0	0	0	0	0	0	0	0	0	0	0	0	0	0	0	0	0	2
Premià de Mar	0	0	0	0	0	0	0	0	0	0	0	0	0	0	0	0	0	0	0	0	0	0	0
Sant Andreu de Llavanes	0	0	0	0	0	0	0	0	0	0	0	0	0	0	0	0	0	0	0	0	0	0	0
Sant Cebrià de Vallalta	0	0	0	0	0	0	0	0	0	0	0	0	0	0	0	0	0	0	0	0	0	0	0
Sant Iscle de Vallalta	0	0	0	0	0	0	0	0	0	0	0	0	0	0	0	0	0	0	0	0	0	0	0
Sant Pol de Mar	0	0	0	0	0	0	0	0	0	0	0	0	0	0	0	0	0	0	0	0	0	0	0
Sant Vicenç de Montalt	0	0	0	0	0	0	0	0	0	0	0	0	0	0	0	0	0	0	0	0	0	0	0
Santa Susanna	0	0	0	0	0	0	0	0	0	0	0	0	0	0	0	0	0	0	0	0	0	0	0
Teià	0	0	1	0	0	1	0	0	0	0	0	0	0	0	0	1	0	0	0	0	0	0	3
Tiana	0	0	0	0	0	0	0	0	0	0	0	0	0	0	0	0	0	0	0	0	0	0	0
Tordera	0	0	0	0	0	0	0	0	0	0	0	0	0	0	0	0	0	0	0	0	0	0	0
Vilassar de Dalt	0	0	2	0	0	0	0	0	0	0	0	0	0	0	0	0	0	0	0	0	0	1	3
Vilassar de Mar	0	0	1	0	0	0	1	0	0	0	0	0	0	2	0	0	0	0	0	0	0	2	6

Agost 2020

Municipi	A. Agricultura, ramaderia i pesca	B. Indústries extractives	C. Indústries manufactureres	D. Energia elèctrica i gas	E. Aigua, sanejament i gestió de residus	F. Construcció	G. Comerç a l'engròs i al detall	H. Transport i emmagatzematge	I. Hostaleria	J. Informació i comunicacions	K. Activitats financeres i d'assegurances	L. Activitats immobiliàries	M. Activitats professionals i tècniques	N. Activitats administratives i auxiliars	O. Adm. pública, Defensa i SS obligatòria	P. Educació	Q. Activitats sanitàries i serveis socials	R. Activitats artístiques i d'entreteniment	S. Altres serveis	T. Activitats de les llars	U. Organismes extraterritorials	SE. Sense especificar	Total
Alella	0	0	0	0	0	0	0	0	0	0	0	0	0	0	0	0	0	0	0	0	0	0	0
Arenys de Mar	0	0	0	0	0	0	0	0	0	0	0	0	0	0	0	0	0	0	0	0	0	0	0
Arenys de Munt	0	0	1	0	0	0	0	0	0	0	0	0	0	0	0	0	0	0	0	0	0	0	1
Argentona	0	0	0	0	0	0	0	0	0	0	0	0	0	0	0	0	0	0	0	0	0	0	0
Cabrera de Mar	0	0	0	0	0	0	0	0	0	0	0	0	0	0	0	0	0	0	0	0	0	0	0
Cabrils	0	0	0	0	0	0	0	0	0	0	0	0	0	0	0	0	0	0	0	0	0	0	0
Caldes d'Estrac	0	0	0	0	0	0	0	0	0	0	0	0	0	0	0	0	0	0	0	0	0	0	0
Calella	0	0	0	0	0	0	0	0	0	0	0	0	0	0	0	0	0	0	0	0	0	0	0
Canet de Mar	0	0	1	0	0	0	0	0	0	0	0	0	0	0	0	0	0	0	0	0	0	0	1
Dosrius	0	0	2	0	0	0	0	0	0	0	0	0	0	0	0	0	0	0	0	0	0	0	2
Malgrat de Mar	0	0	0	0	0	0	1	0	0	0	0	0	0	0	0	0	0	0	0	0	0	0	1
Masnou, el	0	0	0	0	0	0	0	0	0	0	0	0	0	0	0	0	0	0	0	0	0	0	0
Mataró	0	0	3	0	0	0	2	1	0	0	0	0	1	0	0	0	0	0	0	0	0	1	8
Montgat	0	0	1	0	0	0	0	0	0	0	0	0	0	0	0	0	0	0	0	0	0	0	1
Òrrius	0	0	0	0	0	0	0	0	0	0	0	0	0	0	0	0	0	0	0	0	0	0	0
Palafolls	0	0	0	0	0	0	0	0	0	0	0	0	0	0	0	0	0	0	0	0	0	1	1
Pineda de Mar	0	0	0	0	0	0	1	0	1	0	0	0	0	1	0	0	0	0	0	0	0	0	3
Premià de Dalt	0	0	3	0	0	0	0	0	0	0	0	0	0	0	0	0	0	0	0	0	0	0	3
Premià de Mar	0	0	0	0	0	0	1	0	0	0	0	0	0	0	0	0	0	0	0	0	0	0	1
Sant Andreu de Llavanes	0	0	0	0	0	0	0	0	0	0	0	0	0	0	0	0	0	0	0	0	0	0	0
Sant Cebrià de Vallalta	0	0	0	0	0	0	0	0	0	0	0	0	0	0	0	0	0	0	0	0	0	0	0
Sant Iscle de Vallalta	0	0	0	0	0	0	0	0	0	0	0	0	0	0	0	0	0	0	0	0	0	0	0
Sant Pol de Mar	0	0	0	0	0	0	0	0	0	0	0	0	0	0	0	0	0	0	0	0	0	0	0
Sant Vicenç de Montalt	0	0	0	0	0	0	0	0	0	0	0	0	0	0	0	0	0	0	0	0	0	0	0
Santa Susanna	0	0	0	0	0	0	0	0	0	0	0	0	0	0	0	0	0	0	0	0	0	0	0
Teià	0	0	0	0	0	0	1	0	0	0	0	0	0	0	0	0	0	0	0	0	0	0	1
Tiana	0	0	0	0	0	0	0	0	0	0	0	0	0	0	0	0	0	0	0	0	0	0	0
Tordera	0	0	1	0	0	0	0	0	0	0	0	0	0	0	0	0	0	0	0	0	0	0	1
Vilassar de Dalt	0	0	0	0	0	0	0	0	0	0	0	0	0	0	0	0	0	0	0	0	0	0	0
Vilassar de Mar	0	0	0	0	0	0	0	0	0	0	0	0	0	0	0	0	0	0	0	0	0	0	0

⁽¹⁾ Son procediments finalitzats durant el mes en la qual es basa la publicació. No inclou els procediments que han de ser resolts pel Ministeri de Treball i Economia Social atès que afecten més d'una comunitat autònoma.

⁽²⁾ Territori d'acord amb el domicili de la raó social de l'empresa.



Persones treballadores afectades per procediments⁽¹⁾ amb comunicats no desistits i resolts autoritzats per municipi⁽²⁾ i per secció econòmica

Juliol 2020

Municipi	A. Agricultura, ramaderia i pesca	B. Indústries extractives	C. Indústries manufactureres	D. Energia elèctrica i gas	E. Aigua, sanejament i gestió de residus	F. Construcció	G. Comerç a l'engros i al detall	H. Transport i emmagatzematge	I. Hostaleria	J. Informació i comunicacions	K. Activitats financeres i d'assegurances	L. Activitats immobiliàries	M. Activitats professionals i tècniques	N. Activitats administratives i auxiliars	O. Adm. pública, Defensa i SS obligatòria	P. Educació	Q. Activitats sanitàries i serveis socials	R. Activitats artístiques i d'entreteniment	S. Altres serveis	T. Activitats de les illes	U. Organismes extraterritorials	SE. Sense especificar	Total
Alella	0	0	0	0	0	0	0	0	0	0	0	0	0	0	0	0	0	0	0	0	0	0	0
Arenys de Mar	0	0	0	0	0	0	0	0	0	0	0	0	0	0	0	0	0	0	0	0	0	0	0
Arenys de Munt	0	0	0	0	0	0	0	0	0	0	0	0	0	0	0	0	0	0	0	0	0	0	0
Argentona	0	0	49	0	0	0	10	0	0	0	0	0	0	0	0	0	0	0	0	0	0	0	59
Cabrera de Mar	0	0	34	0	0	0	12	0	0	0	0	0	14	0	0	0	0	0	0	0	0	0	60
Cabrils	0	0	0	0	0	0	0	0	0	0	0	0	0	0	0	0	0	0	0	0	0	36	36
Caldes d'Estrac	0	0	0	0	0	0	0	0	0	0	0	0	0	0	0	0	0	0	0	0	0	0	0
Calella	0	0	7	0	0	0	0	0	0	1	0	0	0	0	0	0	0	0	0	0	0	0	8
Canet de Mar	0	0	0	0	0	0	0	0	0	0	0	0	0	0	0	0	0	0	0	0	0	0	0
Dosrius	0	0	0	0	0	0	0	0	0	0	0	0	0	0	0	0	0	0	0	0	0	0	0
Malgrat de Mar	0	0	0	0	0	0	2	0	0	0	0	0	0	0	0	0	0	0	0	0	0	0	2
Masnou, el	0	0	0	0	0	0	2	3	0	0	0	0	0	0	0	0	0	0	0	0	0	0	5
Mataró	0	0	29	0	0	0	30	39	0	0	0	0	15	1	0	0	4	5	0	0	0	15	138
Montgat	0	0	0	0	0	0	0	0	0	0	0	0	0	0	0	0	0	0	0	0	0	0	0
Òrrius	0	0	0	0	0	0	0	0	0	0	0	0	0	0	0	0	0	0	0	0	0	1	1
Palafolls	0	0	89	0	0	0	39	6	0	0	0	0	0	0	0	0	0	0	0	0	0	0	134
Pineda de Mar	0	0	95	0	0	0	3	0	0	0	0	0	0	0	0	0	0	0	0	0	0	0	98
Premià de Dalt	0	0	46	0	0	0	0	0	0	0	0	0	0	0	0	0	0	0	0	0	0	0	46
Premià de Mar	0	0	0	0	0	0	0	0	0	0	0	0	0	0	0	0	0	0	0	0	0	0	0
Sant Andreu de Llavaneres	0	0	0	0	0	0	0	0	0	0	0	0	0	0	0	0	0	0	0	0	0	0	0
Sant Cebrià de Vallalta	0	0	0	0	0	0	0	0	0	0	0	0	0	0	0	0	0	0	0	0	0	0	0
Sant Iscle de Vallalta	0	0	0	0	0	0	0	0	0	0	0	0	0	0	0	0	0	0	0	0	0	0	0
Sant Pol de Mar	0	0	0	0	0	0	0	0	0	0	0	0	0	0	0	0	0	0	0	0	0	0	0
Sant Vicenç de Montalt	0	0	0	0	0	0	0	0	0	0	0	0	0	0	0	0	0	0	0	0	0	0	0
Santa Susanna	0	0	0	0	0	0	0	0	0	0	0	0	0	0	0	0	0	0	0	0	0	0	0
Teià	0	0	20	0	0	1	0	0	0	0	0	0	0	0	0	3	0	0	0	0	0	0	24
Tiana	0	0	0	0	0	0	0	0	0	0	0	0	0	0	0	0	0	0	0	0	0	0	0
Tordera	0	0	0	0	0	0	0	0	0	0	0	0	0	0	0	0	0	0	0	0	0	0	0
Vilassar de Dalt	0	0	38	0	0	0	0	0	0	0	0	0	0	0	0	0	0	0	0	0	0	9	47
Vilassar de Mar	0	0	4	0	0	0	7	0	0	0	0	0	0	7	0	0	0	0	0	0	0	20	38

Agost 2020

Municipi	A. Agricultura, ramaderia i pesca	B. Indústries extractives	C. Indústries manufactureres	D. Energia elèctrica i gas	E. Aigua, sanejament i gestió de residus	F. Construcció	G. Comerç a l'engros i al detall	H. Transport i emmagatzematge	I. Hostaleria	J. Informació i comunicacions	K. Activitats financeres i d'assegurances	L. Activitats immobiliàries	M. Activitats professionals i tècniques	N. Activitats administratives i auxiliars	O. Adm. pública, Defensa i SS obligatòria	P. Educació	Q. Activitats sanitàries i serveis socials	R. Activitats artístiques i d'entreteniment	S. Altres serveis	T. Activitats de les illes	U. Organismes extraterritorials	SE. Sense especificar	Total
Alella	0	0	0	0	0	0	0	0	0	0	0	0	0	0	0	0	0	0	0	0	0	0	0
Arenys de Mar	0	0	0	0	0	0	0	0	0	0	0	0	0	0	0	0	0	0	0	0	0	0	0
Arenys de Munt	0	0	4	0	0	0	0	0	0	0	0	0	0	0	0	0	0	0	0	0	0	0	4
Argentona	0	0	0	0	0	0	0	0	0	0	0	0	0	0	0	0	0	0	0	0	0	0	0
Cabrera de Mar	0	0	0	0	0	0	0	0	0	0	0	0	0	0	0	0	0	0	0	0	0	0	0
Cabrils	0	0	0	0	0	0	0	0	0	0	0	0	0	0	0	0	0	0	0	0	0	0	0
Caldes d'Estrac	0	0	0	0	0	0	0	0	0	0	0	0	0	0	0	0	0	0	0	0	0	0	0
Calella	0	0	0	0	0	0	0	0	0	0	0	0	0	0	0	0	0	0	0	0	0	0	0
Canet de Mar	0	0	49	0	0	0	0	0	0	0	0	0	0	0	0	0	0	0	0	0	0	0	49
Dosrius	0	0	62	0	0	0	0	0	0	0	0	0	0	0	0	0	0	0	0	0	0	0	62
Malgrat de Mar	0	0	0	0	0	0	1	0	0	0	0	0	0	0	0	0	0	0	0	0	0	0	1
Masnou, el	0	0	0	0	0	0	0	0	0	0	0	0	0	0	0	0	0	0	0	0	0	0	0
Mataró	0	0	31	0	0	0	39	41	0	0	0	0	6	0	0	0	0	0	0	0	0	10	127
Montgat	0	0	44	0	0	0	0	0	0	0	0	0	0	0	0	0	0	0	0	0	0	0	44
Òrrius	0	0	0	0	0	0	0	0	0	0	0	0	0	0	0	0	0	0	0	0	0	0	0
Palafolls	0	0	0	0	0	0	0	0	0	0	0	0	0	0	0	0	0	0	0	0	0	3	3
Pineda de Mar	0	0	0	0	0	0	9	0	39	0	0	0	10	0	0	0	0	0	0	0	0	0	58
Premià de Dalt	0	0	29	0	0	0	0	0	0	0	0	0	0	0	0	0	0	0	0	0	0	0	29
Premià de Mar	0	0	0	0	0	0	2	0	0	0	0	0	0	0	0	0	0	0	0	0	0	0	2
Sant Andreu de Llavaneres	0	0	0	0	0	0	0	0	0	0	0	0	0	0	0	0	0	0	0	0	0	0	0
Sant Cebrià de Vallalta	0	0	0	0	0	0	0	0	0	0	0	0	0	0	0	0	0	0	0	0	0	0	0
Sant Iscle de Vallalta	0	0	0	0	0	0	0	0	0	0	0	0	0	0	0	0	0	0	0	0	0	0	0
Sant Pol de Mar	0	0	0	0	0	0	0	0	0	0	0	0	0	0	0	0	0	0	0	0	0	0	0
Sant Vicenç de Montalt	0	0	0	0	0	0	0	0	0	0	0	0	0	0	0	0	0	0	0	0	0	0	0
Santa Susanna	0	0	0	0	0	0	0	0	0	0	0	0	0	0	0	0	0	0	0	0	0	0	0
Teià	0	0	0	0	0	0	6	0	0	0	0	0	0	0	0	0	0	0	0	0	0	0	6
Tiana	0	0	0	0	0	0	0	0	0	0	0	0	0	0	0	0	0	0	0	0	0	0	0
Tordera	0	0	5	0	0	0	0	0	0	0	0	0	0	0	0	0	0	0	0	0	0	0	5
Vilassar de Dalt	0	0	0	0	0	0	0	0	0	0	0	0	0	0	0	0	0	0	0	0	0	0	0
Vilassar de Mar	0	0	0	0	0	0	0	0	0	0	0	0	0	0	0	0	0	0	0	0	0	0	0

⁽¹⁾ Son procediments finalitzats durant el mes en la qual es basa la publicació. No inclou els procediments que han de ser resolts pel Ministeri de Treball i Economia Social atès que afecten més d'una comunitat autònoma.

⁽²⁾ Territori d'acord amb el domicili de la raó social de l'empresa.

Font: Dep de treball, afers socials i famílies



NOTES (*literal del Departament de Treball, afers socials i famílies*)

Normativa aplicable

Un procediment de regulació d'ocupació és un procediment administratiu que poden realitzar les empreses quan han de suspendre de manera temporal una part o la totalitat de la seva activitat per causes econòmiques, tècniques, organitzatives, productives o derivades de força major (articles 47 i 51 del Reial decret legislatiu 2/2015, de 23 d'octubre, pel que s'aprova el text refós de la Llei de l'Estatut dels Treballadors).

La conseqüència de la presentació d'un procediment de regulació d'ocupació davant l'autoritat laboral és la suspensió temporal dels contractes de treball, o la reducció també temporal de la jornada de treball de les persones contractades per l'empresa, o també l'acomiadament de les persones contractades afectades pel procediment.

En aquesta publicació, a més de la normativa habitual, hem tingut en compte el capítol II del Reial decret llei 8/2020, de 17 de març, de mesures urgents extraordinàries per fer front a l'impacte econòmic i social de la COVID-19. Aquí s'especifica que les pèrdues d'activitat conseqüència de la COVID-19 han de tenir la consideració de força major als efectes de la suspensió dels contractes o la reducció de la jornada i s'agilita la tramitació dels procediments de regulació d'ocupació, tant per força major com per causes econòmiques, tècniques, organitzatives o de producció.

Origen i naturalesa de les dades

Les dades recollides en aquest document provenen de les sol·licituds presentades per les empreses al llarg del mes davant l'autoritat laboral del Departament de Treball, Afers Socials i Famílies. No s'inclouen els expedients que han de ser resolts pel Ministeri de Treball i Economia Social quan afecten més d'una comunitat autònoma. Comptabilitzen els procediments finalitzats durant el mes de referència de la publicació.

Cal interpretar la informació com un reflex de la situació recollida pels procediments registrats durant el mes de referència de la publicació. Les dades tenen caràcter conjuntural, i s'originen a partir de la informació que declara la pròpia empresa. Una d'aquestes dades és el codi de classificació de l'activitat econòmica de l'empresa. En algun cas, l'empresa no ha introduït cap valor o conté un error. En aquesta situació s'ha considerat una categoria Sense especificar per recollir els ERTO pels què la divisió d'activitat econòmica de l'empresa no ha quedat ben identificada.

La distribució territorial es fa d'acord amb el domicili de la raó social de l'empresa, raó per la qual no ha de coincidir necessàriament amb la situació de cadascun dels centres de treball, ni amb la residència de les persones treballadores afectades per l'expedient.

