

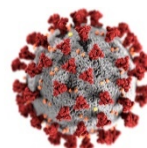
L'OBSERVATORI INFORMA

IMPACTE DE LA COVID-19

PROCEDIMENTS D'ERTO RESOLTS

COMARCA I MUNICIPIS

Setembre 2020



Observatori de Desenvolupament Local del Maresme
19 d'octubre de 2020

Amb el suport de:





Presentació

Aquest mes d'octubre el *Departament de Treball, afers socials i famílies* ha publicat la informació referent als **ERTO resolts/finalitzats** del mes de setembre, tant a escala comarcal com municipal, com ja va fer el mes passat.

En aquest document recollim la informació a escala catalana, comarcal i municipal, d'acord amb la informació publicada pel *Departament*. I correspon a procediments de regulació i persones treballadores afectades amb forma d'acabament *comunicats no desistits* i *resolts autoritzats*. És a dir, procediments administratius d'extinció de contractes de treball (acomiadament col·lectiu), de suspensió temporal de contractes de treball, o de reducció temporal de jornada basats en causes econòmiques, tècniques, organitzatives i/o productives –en el primer cas-, i procediments que al·leguen causes de força major –en el segon cas-.

En termes de temporalitat, la informació referent a Catalunya i a la comarca la presentem per mesos mentre que la municipal la presentem en format agregat gener-setembre. Tot i això, en l'annex del document hi trobareu les taules municipals corresponents al mes de setembre.

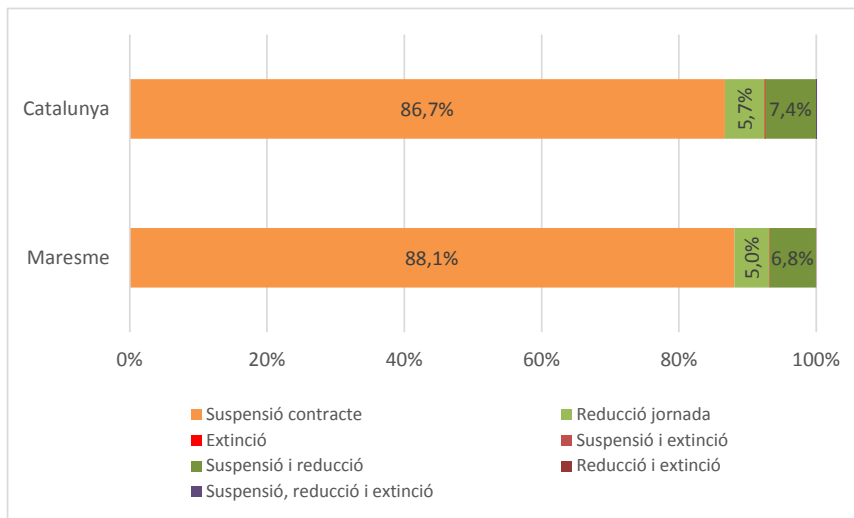
1-Procediments finalitzats/resolts amb forma d'acabament *comunicats no desistits* i *resolts autoritzats* i persones treballadores afectades. El Maresme i Catalunya

Al setembre s'han resolt 15 ERO al Maresme i 259 en el conjunt de Catalunya. En termes acumulats **març-setembre** suposa un total de **5.531 EROTO resolts al Maresme** d'empreses amb seu social a la comarca. En el conjunt de Catalunya l'acumulat és de 102.598.

En tots dos àmbits territorials la **mesura** més adoptada segueix sent la de la ***suspensió del contracte laboral***; en el 88,1% dels procediments resolts pel Maresme s'opta per la suspensió del contracte laboral i en un 86,7% en el conjunt de Catalunya. En menor mesura s'ha optat per la *suspensió i reducció del contracte laboral* (6,8% i 7,4%, respectivament) i per la *reducció de jornada* (5% i 5,7%) (vegeu gràfic 1).




G.1 Procediments de regulació de l'ocupació finalitzats com a comunicats no desistits i resolts autoritzats per mesura adoptada. Acumulat Març-Setembre 2020. Maresme i Catalunya



Font: Observatori de Desenvolupament Local del Maresme

Pel que fa les persones treballadores afectades (o llocs de treball afectats) és evident que, considerant la informació anterior, la majoria han entrat en una situació de *suspensió del contracte laboral*; en un 87,42% de les persones afectades per un expedient en una empresa amb el domicili de la raó social en algun municipi de la comarca del Maresme i en un 85,78% en el conjunt de Catalunya.

G.2 Persones afectades (%) per mesura adoptada. Acumulat març-setembre 2020. Maresme i Catalunya.



Font: Observatori de Desenvolupament Local del Maresme

En 3 dels expedients resolts al setembre la mesura presa ha estat *l'extinció del contracte laboral*, per tant, l'acomiadament. Aquesta mesura ha afectat de forma directa 49 persones i/o llocs de treball. En termes acumulats doncs, 96 persones treballadores han perdut el lloc de feina arran de la crisi sanitària, un 0,27% de les persones treballadores/llocs de treball afectades per un ERTD resolt. Pel conjunt de Catalunya aquest xifra s'enfila a les 4.469 persones, les quals representen el 0,53% de les persones/llocs de treball afectades per un ERTD ja resolt.

2- Procediments finalitzats per mesura i causa a Catalunya

Una vegada més, la informació a escala catalana s'ofereix a major detall que aquella que s'ofereix a escala comarcal i municipal.

Aquesta informació permet confirmar allò que és previsible del tot; el gruix dels procediments resolts en forma de *comunicats no desistits* i *resolts autoritzats* han estat procediments per causa de *força major*, concretament el 91,62%, un pes inferior al vist per l'acumulat març-agost. Un 6,57% han estat per *causes de producció* mentre que la resta de causes al·legades tenen poc pes. Si considerem les causes econòmiques conjuntament aquests prenen un pes de l'1,49%.

T.1 Procediments¹ i treballadors afectats per comunicats no desistits i resolts autoritzats per mesura i causa al·legada. Acumulats març-setembre 2020. Catalunya

Causa	Expedients								Persones treballadores afectades			
	Total	Suspensió contracte	Reducció jornada	Extinció	Suspensió i extinció	Suspensió i reducció	Reducció i extinció	Suspensió, reducció i extinció	Total	Suspensió contracte	Reducció jornada	Extinció
Força Major	94.005	84.488	3.732	2	3	5.779	0	1	655.329	594.410	60.743	176
De producció	6.739	3.478	1.704	25	4	1.525	1	2	156.400	107.760	46.517	2.123
Organitzativa	264	145	70	4	0	45	0	0	18.009	15.643	2.311	55
Pèrdues actuals (econòmiques)	405	232	68	57	1	44	2	1	4.769	2.375	1.151	1.243
Previsió de pèrdues (econòmiques)	403	193	125	12	0	72	1	0	5.272	2.748	2.201	323
Disminució del nivell d'ingressos (ec.)	516	254	143	12	0	107	0	0	6.232	3.399	2.614	219
Tècnica	57	50	2	4	0	1	0	0	473	279	9	185
Altres (econòmiques)	209	136	33	9	0	31	0	0	2.259	1.454	660	145
Total	102.598	88.976	5.877	125	8	7.604	4	4	848.743	728.068	116.206	4.469

¹⁾ Son procediments finalitzats durant el mes en la qual es basa la publicació. No inclou els procediments que han de ser resolts pel Ministeri de Treball i Economia Social atès que afecten més d'una comunitat autònoma.

Font: Departament de Treball, Afers Socials i Famílies

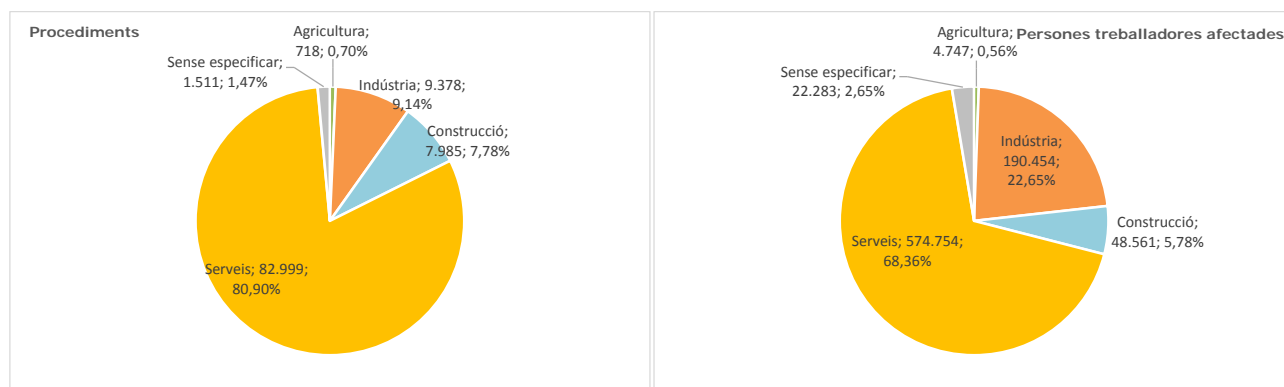
En el cas dels procediments resolts presentats per causa de *força major* la mesura presa majoritàriament ha estat la *suspensió temporal* del contracte laboral (89,9%). En 2 casos s'ha optat per *l'extinció*, en 3 per la *suspensió i extinció* i en 1 per la *suspensió, reducció i extinció*.

Pel que fa els procediments presentats i resolts amb causa de *producció* al·legada, al 68,9% de les persones treballadores afectades se'ls ha *suspès* temporalment el contracte de treball, a un 29,7% se'ls ha aplicat una *reducció de la jornada* i a un 1,4% se'ls ha acomiadat en *extingir-los* el contracte laboral.

Quant als grans sectors, la majoria dels procediments acabats com a comunicats no desistits i resolts autoritzats han estat del sector dels serveis (80,90%), els quals han acumulat el 68,36% de les persones afectades.

G.3 Distribució dels procediments finalitzats i persones afectades per grans sectors d'activitats.

Acumulat març-setembre, 2020. Catalunya.

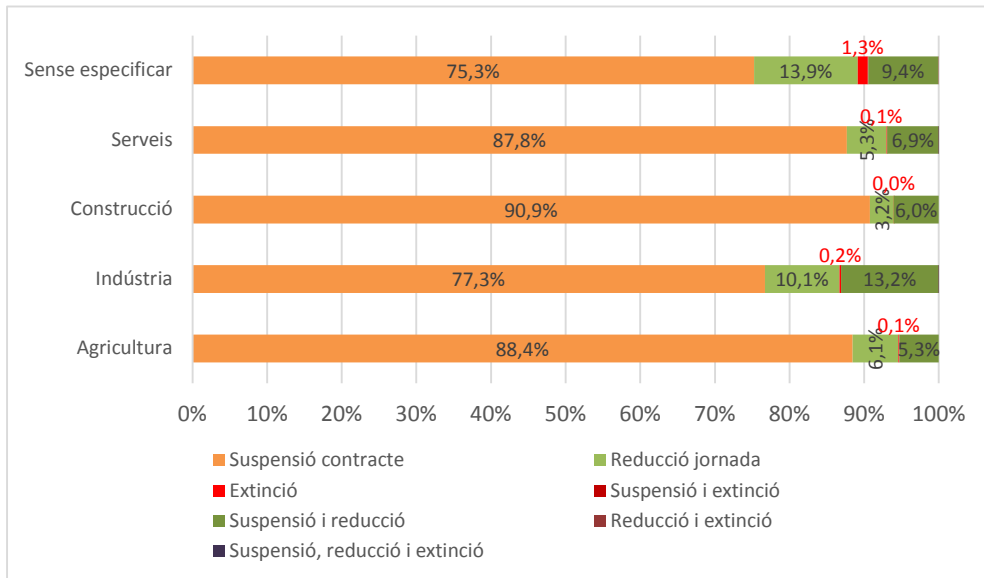


Font: Observatori de Desenvolupament Local del Maresme



La suspensió del contracte laboral és la mesura presa majoritàriament en tots els sectors amb valors que superen el 75%. La indústria presenta el pes més baix (77,3%) pel major pes que prenen les mesures de suspensió i reducció (13,2%) i de reducció (10,1%).

G.4 Procediments comunicats no desistits i resolts autoritzats per mesura i gran sector d'activitat. Acumulat març-setembre, 2020. Catalunya.



Font: Observatori de Desenvolupament Local del Maresme

3- Informació municipal

Com hem avançat a la presentació del document, oferim la informació municipal **acumulada gener-setembre 2020** dels procediments i persones treballadores afectades ja que la informació per mesos només està disponible pels mesos juliol-setembre. De tota manera, a l'annex del document trobareu la informació detalla del mes de setembre.

En tots els municipis la mesura presa de forma majoritària per als procediments ha estat la *suspensió del contracte laboral*.

T.2 Procediments⁽¹⁾ i treballadors afectats per comunicats no desistits i resolts autoritzats per mesura i municipi⁽²⁾

Gener - Setembre 2020

Municipi	Expedients								Persones treballadores afectades			
	Total	Suspensió contracte	Reducció jornada	Extinció	Suspensió i extinció	Suspensió i reducció	Reducció i extinció	Suspensió, reducció i extinció	Total	Suspensió contracte	Reducció jornada	Extinció
Alella	104	88	12	0	0	4	0	0	473	394	79	0
Arenys de Mar	187	175	4	0	0	8	0	0	1.313	1.238	75	0
Arenys de Munt	98	90	3	0	0	5	0	0	490	459	31	0
Argentona	142	124	9	0	0	9	0	0	950	829	121	0
Cabrera de Mar	166	132	7	0	0	27	0	0	1.280	1.103	177	0
Cabrils	61	54	5	0	0	2	0	0	360	290	70	0
Caldes d'Estrac	22	22	0	0	0	0	0	0	124	124	0	0
Calella	311	275	14	0	0	22	0	0	1.667	1.502	165	0
Canet de Mar	140	126	5	0	0	9	0	0	893	652	241	0
Dosrius	69	58	6	0	0	5	0	0	550	412	138	0
Malgrat de Mar	238	211	13	0	0	14	0	0	1.174	980	194	0
Masnou, el	315	283	13	1	0	18	0	0	1.726	1.525	173	28
Mataró	1.748	1.533	89	4	0	122	0	0	11.237	9.850	1.316	71
Montgat	106	94	6	0	0	6	0	0	590	514	76	0
Òrrius	7	5	2	0	0	0	0	0	30	13	17	0
Palafolls	102	92	3	1	0	6	0	0	932	849	70	13
Pineda de Mar	349	289	18	1	0	41	0	0	4.007	3.640	357	10
Premià de Dalt	104	93	7	0	0	4	0	0	666	476	190	0
Premià de Mar	237	225	5	0	0	7	0	0	879	847	32	0
Sant Andreu de Llavanera	111	100	4	0	0	7	0	0	656	609	47	0
Sant Cebrià de Vallalta	42	40	1	0	0	1	0	0	252	239	13	0
Sant Iscle de Vallalta	4	4	0	0	0	0	0	0	16	16	0	0
Sant Pol de Mar	62	52	2	0	0	8	0	0	392	348	44	0
Sant Vicenç de Montalt	65	61	1	0	0	2	1	0	265	232	18	15
Santa Susanna	70	51	5	0	0	14	0	0	440	357	83	0
Teià	66	53	4	0	0	9	0	0	324	272	52	0
Tiana	58	54	2	0	0	2	0	0	261	234	27	0
Tordera	168	155	5	0	0	8	0	0	818	721	97	0
Vilassar de Dalt	134	119	11	0	0	4	0	0	876	642	234	0
Vilassar de Mar	256	222	23	0	0	11	0	0	1.385	1.222	163	0
Maresme	5.542	4.880	279	7	0	375	1	0	35.026	30.589	4.300	137

Font: Departament de Treball, Afers Socials i Famílies

⁽¹⁾ Son procediments finalitzats durant el mes en la qual es basa la publicació. No inclou els procediments que han de ser resolts pel Ministeri de Treball i Economia Social atès que afecten més d'una comunitat autònoma.⁽²⁾ Territori d'acord amb el domicili de la raó social de l'empresa.

La segona mesura més adoptada al llarg de l'any, de moment, ha estat la de *suspensió i reducció*. Quant a la *reducció de jornada*, ha estat la tercera mesura més adoptada.

T.3 Procediments⁽¹⁾ amb comunicats no desistits i resolts autoritzats per secció econòmica i municipi⁽²⁾

Gener - Setembre 2020

Municipi	A. Agricultura, ramaderia i pesca	B. Indústries extractives	C. Indústries manufactureres	D. Energia elèctrica i gas	E. Aigua, sanejament i gestió de residus	F. Construcció	G. Comerç a l'engròs i al detall	H. Transport i emmagatzematge	I. Hostaleria	J. Informació i comunicacions	K. Activitats financeres i d'assegurances	L. Activitats immobiliàries	M. Activitats professionals i tècniques	N. Activitats administratives i auxiliars	O. Adm. pública, Defensa i SS obligatòria	P. Educació	Q. Activitats sanitàries i serveis socials	R. Activitats artístiques i d'entreteniment	S. Altres serveis	T. Activitats de les llars	U. Organismes extraterritorials	SE. Sense especificar	Total
Alella	2	0	5	0	0	6	12	8	26	3	0	4	4	7	0	3	8	5	9	0	0	2	104
Arenys de Mar	11	0	9	0	0	14	46	5	61	0	0	2	9	4	0	3	7	6	9	0	0	1	187
Arenys de Munt	3	0	17	0	1	7	27	0	18	0	0	1	1	0	0	4	3	5	10	0	0	1	98
Argentona	1	1	22	0	0	17	32	3	23	0	1	2	3	2	0	11	7	6	10	1	0	0	142
Cabrera de Mar	3	1	42	0	0	8	58	4	20	0	0	1	3	5	0	3	0	9	7	0	0	2	166
Cabrils	1	0	7	0	0	6	7	3	17	0	2	1	1	1	0	1	0	6	5	0	0	3	61
Caldes d'Estrac	0	0	0	0	0	1	0	1	12	1	0	0	1	1	0	0	0	2	2	0	0	1	22
Calella	3	0	6	0	0	18	63	2	94	5	4	5	9	26	0	15	14	21	23	3	0	0	311
Canet de Mar	0	0	19	0	0	15	23	3	40	1	0	1	6	3	0	6	6	7	10	0	0	0	140
Dosrius	1	0	22	0	0	5	15	2	9	0	1	1	0	1	0	0	3	5	4	0	0	0	69
Malgrat de Mar	3	0	14	0	0	24	52	3	62	2	2	4	10	7	0	11	10	7	25	1	0	1	238
Masnou, el	2	0	25	0	0	26	64	15	68	3	0	6	8	14	1	10	21	18	28	0	0	6	315
Mataró	7	6	255	0	3	116	458	39	284	23	11	32	61	51	1	68	101	68	140	1	0	23	1.748
Montgat	1	0	14	0	0	8	18	10	27	1	0	0	3	2	0	6	3	7	5	0	0	1	106
Òrrius	0	0	3	0	0	0	1	0	1	0	0	0	0	0	0	1	0	0	0	0	0	1	7
Palafolls	2	0	17	0	0	5	27	6	19	2	1	0	4	3	0	2	2	1	8	0	0	3	102
Pineda de Mar	6	1	43	0	0	27	78	12	83	5	4	4	14	12	0	12	13	7	24	2	0	2	349
Premià de Dalt	0	0	25	0	0	13	14	5	17	1	0	2	0	2	0	3	6	7	7	0	0	2	104
Premià de Mar	0	0	8	1	0	16	56	12	49	1	4	4	5	5	0	17	12	11	34	0	0	2	237
Sant Andreu de Llavaneres	2	0	1	0	0	6	16	4	41	1	0	1	1	7	0	7	3	6	11	0	0	4	111
Sant Cebrià de Vallalta	1	1	5	0	0	5	8	2	10	0	0	0	1	0	0	2	0	2	4	0	0	1	42
Sant Iscle de Vallalta	0	0	1	0	0	1	0	0	1	0	0	0	0	0	0	0	1	0	0	0	0	0	4
Sant Pol de Mar	4	0	10	0	0	1	12	1	24	0	0	0	0	1	0	1	2	4	2	0	0	0	62
Sant Vicenç de Montalt	2	0	2	0	0	10	10	2	25	1	0	0	1	1	0	0	1	2	8	0	0	0	65
Santa Susanna	1	1	0	0	0	4	12	1	36	3	0	1	3	2	0	2	0	1	2	0	0	1	70
Teià	4	0	10	0	0	8	13	3	14	1	0	1	2	3	0	3	0	2	2	0	0	0	66
Tiana	1	0	4	0	0	10	12	2	8	0	0	0	1	6	1	5	2	4	1	0	0	1	58
Tordera	1	0	19	0	0	13	32	13	40	2	2	4	2	4	0	7	6	7	15	0	0	1	168
Vilassar de Dalt	2	0	23	0	0	14	26	1	20	3	0	5	4	6	0	4	7	4	8	0	0	7	134
Vilassar de Mar	8	0	18	0	0	11	59	7	57	1	1	7	8	12	0	15	16	9	23	0	0	4	256
MARESME	72	11	646	1	4	415	1.251	169	1.206	60	33	89	165	188	3	222	254	239	436	8	0	70	5.542

⁽¹⁾ Son procediments finalitzats durant el mes en la qual es basa la publicació. No inclou els procediments que han de ser resolts pel Ministeri de Treball i Economia Social atès que afecten més d'una comunitat autònoma.

⁽²⁾ Territori d'acord amb el domicili de la raó social de l'empresa.

T.4 Persones treballadores afectades per procediments⁽¹⁾ amb comunicats no desistits i resolts autoritzats per municipi⁽²⁾ i per secció econòmica
 Gener - Setembre 2020

Municipi	A. Agricultura, ramaderia i pesca	B. Indústries extractives	C. Indústries manufactureres	D. Energia elèctrica i gas	E. Aigua, sanejament i gestió de residus	F. Construcció	G. Comerç a l'engros i al detall	H. Transport i emmagatzematge	I. Hostaleria	J. Informació i comunicacions	K. Activitats financeres i d'assegurances	L. Activitats immobiliàries	M. Activitats professionals i tècniques	N. Activitats administratives i auxiliars	O. Adm. pública, Defensa i SS obligatòria	P. Educació	Q. Activitats sanitàries i serveis socials	R. Activitats artístiques i d'entreteniment	S. Altres serveis	T. Activitats de les llars	U. Organismes extraterritorials	SE. Sense especificar	Total
Alella	8	0	16	0	0	13	61	68	151	13	0	18	9	53	0	11	25	9	12	0	0	6	473
Arenys de Mar	43	0	468	0	0	45	145	41	401	0	0	6	17	20	0	4	41	45	36	0	0	1	1.313
Arenys de Munt	16	0	157	0	2	28	105	0	100	0	0	1	1	0	0	8	7	41	21	0	0	3	490
Argentona	2	4	342	0	0	76	215	32	118	0	4	4	6	5	0	41	17	36	46	2	0	0	950
Cabrera de Mar	11	2	363	0	0	26	460	22	135	0	0	1	28	27	0	63	0	68	58	0	0	16	1.280
Cabrils	14	0	33	0	0	16	27	3	150	0	8	3	4	4	0	12	0	21	10	0	0	55	360
Caldes d'Estrac	0	0	0	0	0	4	0	1	61	3	0	0	3	32	0	0	0	12	7	0	0	1	124
Calella	41	0	21	0	0	103	177	3	631	8	7	28	20	146	0	137	112	179	50	4	0	0	1.667
Canet de Mar	0	0	493	0	0	36	52	9	140	1	0	1	21	9	0	42	21	48	20	0	0	0	893
Dosrius	3	0	355	0	0	13	68	20	49	0	1	2	0	2	0	0	7	9	21	0	0	0	550
Malgrat de Mar	4	0	137	0	0	67	168	9	306	164	3	18	23	32	0	40	110	27	54	11	0	1	1.174
Masnou, el	14	0	379	0	0	129	319	79	325	20	0	14	37	64	5	50	78	129	51	0	0	33	1.726
Mataró	595	29	1.595	0	18	876	2.638	323	1.414	254	24	114	255	591	9	696	491	587	517	3	0	208	11.237
Montgat	1	0	159	0	0	48	77	19	112	2	0	0	9	3	0	108	9	25	5	0	0	13	590
Òrrius	0	0	18	0	0	0	4	0	6	0	0	0	0	0	0	1	0	0	0	0	0	1	30
Palafolls	14	0	249	0	0	10	357	62	90	2	1	0	79	6	0	12	5	3	15	0	0	27	932
Pineda de Mar	36	2	668	0	0	128	912	174	686	171	13	18	149	705	0	26	218	48	46	2	0	5	4.007
Premià de Dalt	0	0	200	0	0	47	168	59	61	5	0	4	0	3	0	27	21	37	32	0	0	2	666
Premià de Mar	0	0	37	2	0	139	144	49	184	4	4	9	15	29	0	67	46	71	77	0	0	2	879
Sant Andreu de Llavaneres	5	0	2	0	0	13	42	17	291	2	0	17	1	56	0	47	9	67	37	0	0	50	656
Sant Cebrià de Vallalta	3	1	116	0	0	19	26	5	33	0	0	0	1	0	0	34	0	4	9	0	0	1	252
Sant Iscle de Vallalta	0	0	2	0	0	11	0	0	1	0	0	0	0	0	0	0	2	0	0	0	0	0	16
Sant Pol de Mar	12	0	158	0	0	2	73	1	116	0	0	0	0	1	0	17	2	5	5	0	0	0	392
Sant Vicenç de Montalt	5	0	28	0	0	44	28	15	81	6	0	0	2	26	0	0	3	6	21	0	0	0	265
Santa Susanna	6	5	0	0	0	8	51	3	287	26	0	2	25	2	0	17	0	2	5	0	0	1	440
Teià	13	0	86	0	0	22	79	4	57	4	0	2	4	25	0	13	0	12	3	0	0	0	324
Tiana	13	0	20	0	0	34	59	5	29	0	0	0	1	18	5	37	8	25	2	0	0	5	261
Tordera	1	0	196	0	0	32	93	69	173	36	20	12	30	26	0	40	48	11	26	0	0	5	818
Vilassar de Dalt	15	0	306	0	0	89	214	1	57	20	0	9	14	14	0	22	18	18	30	0	0	49	876
Vilassar de Mar	32	0	162	0	0	27	369	27	256	2	1	15	53	79	0	81	60	28	94	0	0	99	1.385
MARESME	907	43	6.766	2	20	2.105	7.131	1.120	6.501	743	86	298	807	1.978	19	1.653	1.358	1.573	1.310	22	0	584	35.026

⁽¹⁾ Son procediments finalitzats durant el mes en la qual es basa la publicació. No inclou els procediments que han de ser resolts pel Ministeri de Treball i Economia Social atès que afecten més d'una comunitat autònoma.

⁽²⁾ Territori d'acord amb el domicili de la raó social de l'empresa.

Font: Departament de Treball, Afers Socials i Famílies

Aquestes dades són acumulades de l'any, gener-setembre 2020, i que, per tant, inclouen procediments dels mesos anteriors, alguns dels quals relacionats amb el temporal Glòria.



TAULES DE DADES

Procediments⁽¹⁾ i treballadors afectats per comunicats no desistits i resolts autoritzats per mesura i comarca⁽²⁾

PROCEDIMENTS

MESURA	MARESME								CATALUNYA							
	Març	Abril	Maig	Juny	Juliol	Agost	Setembre	ACUMULAT	Març	Abril	Maig	Juny	Juliol	Agost	Setembre	ACUMULAT
Suspensió contracte	70	4.388	298	81	21	7	6	4.871	5.600	75.695	5.212	1.639	496	209	125	88.976
Reducció jornada	1	119	103	25	18	10	3	279	44	3.143	1.606	593	330	91	70	5.877
Extinció	0	0	0	1	0	1	3	5	4	10	21	19	33	28	10	125
Suspensió i extinció	0	0	0	0	0	0	0	0	3	1	2	1	1	0	0	8
Suspensió i reducció	6	266	55	22	17	6	3	375	183	5.358	1.298	414	225	72	54	7.604
Reducció i extinció			1	0	0	0	0	1			1	1	1	0	0	4
Suspensió, reducció i extinció			0	0	0	0	0	0			1	0	3	0	0	4
Total	77	4.773	457	129	56	24	15	5.531	5.834	84.207	8.141	2.667	1.089	401	259	102.598

LLOCS DE TREBALL O PERSONES TREBALLADORES AFECTADES

MESURA	MARESME								CATALUNYA							
	Març	Abril	Maig	Juny	Juliol	Agost	Setembre	ACUMULAT	Març	Abril	Maig	Juny	Juliol	Agost	Setembre	ACUMULAT
Suspensió contracte	775	24.769	3.275	908	410	142	280	30.559	53.614	529.621	75.938	40.734	15.837	6.424	5.900	728.068
Reducció jornada	46	2.157	1.261	295	286	238	17	4.300	962	60.296	33.506	11.352	6.549	1.688	1.853	116.206
Extinció	0	0	15	22	0	10	49	96	128	348	440	1.342	780	1.240	191	4.469
Total	821	26.926	4.551	1.225	696	390	346	34.955	54.704	590.265	109.884	53.428	23.166	9.352	7.944	848.743

Font: Departament de Treball, Afers Socials i Famílies

⁽¹⁾ Son procediments finalitzats durant el mes en la qual es basa la publicació. No inclou els procediments que han de ser resolts pel Ministeri de Treball i Economia Social atès que afecten més d'una comunitat autònoma.

⁽²⁾ Territori d'acord amb el domicili de la raó social de l'empresa.

Procediments¹ i treballadors afectats per comunicats no desistits i resolts autoritzats per mesura i causa al·legada Mesos. Catalunya

Març 2020

Causa	Expedients								Persones treballadores afectades			
	Total	Suspensió contracte	Reducció jornada	Extinció	Suspensió i extinció	Suspensió i reducció	Reducció i extinció	Suspensió, reducció i extinció	Total	Suspensió contracte	Reducció jornada	Extinció
Força Major	5.810	5.581	44	0	3	182	0	0	54.406	61	53.384	961
De producció	16	15	0	1	0	0	0	0	89	14	75	0
Organitzativa	1	1	0	0	0	0	0	0	53	0	53	0
Pèrdues actuals	3	0	0	3	0	0	0	0	53	53	0	0
Previsió de pèrdues	2	2	0	0	0	0	0	0	4	0	4	0
Disminució del nivell d'ingressos	1	1	0	0	0	0	0	0	86	0	86	0
Tècnica	0	0	0	0	0	0	0	0	0	0	0	0
Altres	1	0	0	0	0	1	0	0	13	0	12	1
Total	5.834	5.600	44	4	3	183	0	0	54.704	128	53.614	962

Abril 2020

Causa	Expedients								Persones treballadores afectades			
	Total	Suspensió contracte	Reducció jornada	Extinció	Suspensió i extinció	Suspensió i reducció	Reducció i extinció	Suspensió, reducció i extinció	Total	Suspensió contracte	Reducció jornada	Extinció
Força Major	83.037	74.941	2.996	1	0	5.099	0	0	557.534	505.222	52.310	2
De producció	988	638	121	1	1	227	0	0	28.762	21.917	6.758	87
Organitzativa	38	28	2	0	0	8	0	0	1.428	1.249	179	0
Pèrdues actuals	35	21	4	4	0	6	0	0	677	485	119	73
Previsió de pèrdues	51	36	7	0	0	8	0	0	643	430	213	0
Disminució del nivell d'ingressos	36	16	10	1	0	9	0	0	593	156	426	11
Tècnica	7	4	0	3	0	0	0	0	186	11	0	175
Altres	15	11	3	0	0	1	0	0	442	151	291	0
Total	84.207	75.695	3.143	10	1	5.358	0	0	590.265	529.621	60.296	348

Maig 2020

Causa	Expedients								Persones treballadores afectades			
	Total	Suspensió contracte	Reducció jornada	Extinció	Suspensió i extinció	Suspensió i reducció	Reducció i extinció	Suspensió, reducció i extinció	Total	Suspensió contracte	Reducció jornada	Extinció
Força Major	4.410	3.391	591	0	0	428	0	0	36.653	30.048	6.605	0
De producció	3.062	1.468	836	3	2	752	0	1	63.043	40.295	22.611	137
Organitzativa	109	49	40	0	0	20	0	0	3.166	1.608	1.558	0
Pèrdues actuals	98	51	23	11	0	13	0	0	1.248	581	489	178
Previsió de pèrdues	172	92	48	2	0	29	1	0	2.383	1.246	1.062	75
Disminució del nivell d'ingressos	196	91	58	3	0	44	0	0	2.450	1.368	1.053	29
Tècnica	17	16	0	0	0	1	0	0	149	148	1	0
Altres	77	54	10	2	0	11	0	0	792	644	127	21
Total	8.141	5.212	1.606	21	2	1.298	1	1	109.884	75.938	33.506	440

Juny 2020

Causa	Expedients								Persones treballadores afectades			
	Total	Suspensió contracte	Reducció jornada	Extinció	Suspensió i extinció	Suspensió i reducció	Reducció i extinció	Suspensió, reducció i extinció	Total	Suspensió contracte	Reducció jornada	Extinció
Força Major	537	412	82	0	0	43	0	0	3.728	3.182	546	0
De producció	1.530	838	394	4	0	293	1	0	33.108	23.024	9.025	1.059
Organitzativa	75	47	17	1	0	10	0	0	12.069	11.617	442	10
Pèrdues actuals	165	127	18	8	1	11	0	0	1.278	1.000	141	137
Previsió de pèrdues	105	42	39	3	0	21	0	0	1.294	646	551	97
Disminució del nivell d'ingressos	152	94	31	1	0	26	0	0	1.257	720	521	16
Tècnica	24	23	1	0	0	0	0	0	92	90	2	0
Altres	79	56	11	2	0	10	0	0	602	455	124	23
Total	2.667	1.639	593	19	1	414	1	0	53.428	40.734	11.352	1.342

⁽¹⁾ Son procediments finalitzats durant el mes en la qual es basa la publicació. No inclou els procediments que han de ser resolts pel Ministeri de Treball i Economia Social atès que afecten més d'una comunitat autònoma.

Font: Departament de Treball, Afers Socials i Famílies



Juliol 2020													
Causa	Expedients								Persones treballadores afectades				
	Total	Suspensió contracte	Reducció jornada	Extinció	Suspensió i extinció	Suspensió i reducció	Reducció i extinció	Suspensió, reducció i extinció	Total	Suspensió contracte	Reducció jornada	Extinció	
Força Major	85	64	5	1	0	14	0	1	1.216	917	186	113	
De producció	766	340	246	8	1	170	0	1	19.036	13.558	5.196	282	
Organitzativa	24	15	8	0	0	1	0	0	755	694	61		
Pèrdues actuals	64	24	12	17	0	9	1	1	695	128	286	281	
Previsió de pèrdues	47	16	22	1	0	8	0	0	464	192	248	24	
Disminució del nivell d'ingressos	72	21	30	3	0	18	0	0	797	268	475	54	
Tècnica	7	5	1	1	0	0	0	0	42	26	6	10	
Altres	24	11	6	2	0	5	0	0	161	54	91	16	
Total	1.089	496	330	33	1	225	1	3	23.166	15.837	6.549	780	

Agost 2020													
Causa	Expedients								Persones treballadores afectades				
	Total	Suspensió contracte	Reducció jornada	Extinció	Suspensió i extinció	Suspensió i reducció	Reducció i extinció	Suspensió, reducció i extinció	Total	Suspensió contracte	Reducció jornada	Extinció	
Força Major	70	57	7	0	0	6	0	0	543	473	70	0	
De producció	237	118	64	6	0	49	0	0	6.752	4.870	1.393	489	
Organitzativa	12	3	1	2	0	6	0	0	161	58	68	35	
Pèrdues actuals	29	8	5	11	0	4	1	0	722	176	58	488	
Previsió de pèrdues	14	4	5	3	0	2	0	0	246	175	31	40	
Disminució del nivell d'ingressos	31	16	8	3	0	4	0	0	713	552	58	103	
Tècnica	1	1	0	0	0	0	0	0	3	3	0	0	
Altres	7	2	1	3	0	1	0	0	212	117	10	85	
Total	401	209	91	28	0	72	1	0	9.352	6.424	1.688	1.240	

Setembre 2020													
Causa	Expedients								Persones treballadores afectades				
	Total	Suspensió contracte	Reducció jornada	Extinció	Suspensió i extinció	Suspensió i reducció	Reducció i extinció	Suspensió, reducció i extinció	Total	Suspensió contracte	Reducció jornada	Extinció	
Força Major	56	42	7	0	0	7	0	0	1.249	1.184	65	0	
De producció	140	61	43	2	0	34	0	0	5.610	4.021	1.534	55	
Organitzativa	5	2	2	1	0	0	0	0	377	364	3	10	
Pèrdues actuals	11	1	6	3	0	1	0	0	96	5	58	33	
Previsió de pèrdues	12	1	4	3	0	4	0	0	238	55	96	87	
Disminució del nivell d'ingressos	28	15	6	1	0	6	0	0	336	249	81	6	
Tècnica	1	1	0	0	0	0	0	0	1	1	0	0	
Altres	6	2	2	0	0	2	0	0	37	21	16	0	
Total	259	125	70	10	0	54	0	0	7.944	5.900	1.853	191	

⁽¹⁾ Son procediments finalitzats durant el mes en la qual es basa la publicació. No inclou els procediments que han de ser resolts pel Ministeri de Treball i Economia Social atès que afecten més d'una comunitat autònoma.

Font: Departament de Treball, Afers Socials i Famílies

Procediments⁽¹⁾ i treballadors afectats per comunicats no desistits i resolts autoritzats per mesura i gran sector d'activitat econòmica. Acumulats març-setembre 2020. Catalunya.

Sector econòmic	Expedients								Persones treballadores afectades			
	Total	Suspensió contracte	Reducció jornada	Extinció	Suspensió i extinció	Suspensió i reducció	Reducció i extinció	Suspensió, reducció i extinció	Total	Suspensió contracte	Reducció jornada	Extinció
Agricultura	718	635	44	1	0	38	0	0	4.747	4.385	352	10
Indústria	9.378	7.194	939	19	1	1.225	1	1	190.454	160.713	28.765	976
Construcció	7.985	7.248	256	1	1	479	0	0	48.561	44.812	3.732	17
Serveis	82.999	72.761	4.428	84	5	5.720	2	3	574.754	494.911	77.083	2.760
Sense especificar	1.511	1.138	210	20	1	142	1	0	22.283	17.347	4.421	515
Total	102.598	88.976	5.877	125	8	7.604	4	4	840.799	722.168	114.353	4.278

⁽¹⁾ Son procediments finalitzats durant el mes en la qual es basa la publicació. No inclou els procediments que han de ser resolts pel Ministeri de Treball i Economia Social atès que afecten més d'una comunitat autònoma.

Font: Departament de Treball, Afers Socials i Famílies


Procediments⁽¹⁾ i treballadors afectats per comunicats no desistits i resolts autoritzats per mesura i municipi⁽²⁾
 Setembre 2020

Municipi	Expedients								Persones treballadores afectades			
	Total	Suspensió contracte	Reducció jornada	Extinció	Suspensió i extinció	Suspensió i reducció	Reducció i extinció	Suspensió, reducció i extinció	Total	Suspensió contracte	Reducció jornada	Extinció
Alella	1	1	0	0	0	0	0	0	16	16	0	0
Arenys de Mar	0	0	0	0	0	0	0	0	0	0	0	0
Arenys de Munt	0	0	0	0	0	0	0	0	0	0	0	0
Argentona	0	0	0	0	0	0	0	0	0	0	0	0
Cabrera de Mar	0	0	0	0	0	0	0	0	0	0	0	0
Cabrils	0	0	0	0	0	0	0	0	0	0	0	0
Caldes d'Estrac	0	0	0	0	0	0	0	0	0	0	0	0
Calella	4	1	3	0	0	0	0	0	6	1	5	0
Canet de Mar	0	0	0	0	0	0	0	0	0	0	0	0
Dosrius	0	0	0	0	0	0	0	0	0	0	0	0
Malgrat de Mar	0	0	0	0	0	0	0	0	0	0	0	0
Masnou, el	0	0	0	0	0	0	0	0	0	0	0	0
Mataró	3	0	0	3	0	0	0	0	49	0	0	49
Montgat	0	0	0	0	0	0	0	0	0	0	0	0
Orrius	0	0	0	0	0	0	0	0	0	0	0	0
Palafolls	0	0	0	0	0	0	0	0	0	0	0	0
Pineda de Mar	5	3	0	0	0	2	0	0	249	238	11	0
Premià de Dalt	0	0	0	0	0	0	0	0	0	0	0	0
Premià de Mar	0	0	0	0	0	0	0	0	0	0	0	0
Sant Andreu de Llavaneres	0	0	0	0	0	0	0	0	0	0	0	0
Sant Cebrià de Vallalta	0	0	0	0	0	0	0	0	0	0	0	0
Sant Iscle de Vallalta	0	0	0	0	0	0	0	0	0	0	0	0
Sant Pol de Mar	0	0	0	0	0	0	0	0	0	0	0	0
Sant Vicenç de Montalt	0	0	0	0	0	0	0	0	0	0	0	0
Santa Susanna	1	1	0	0	0	0	0	0	22	22	0	0
Teià	1	0	0	0	0	1	0	0	4	3	1	0
Tiana	0	0	0	0	0	0	0	0	0	0	0	0
Tordera	0	0	0	0	0	0	0	0	0	0	0	0
Vilassar de Dalt	0	0	0	0	0	0	0	0	0	0	0	0
Vilassar de Mar	0	0	0	0	0	0	0	0	0	0	0	0
Maresme	15	6	3	3	0	3	0	0	346	280	17	49

⁽¹⁾ Son procediments finalitzats durant el mes en la qual es basa la publicació. No inclou els procediments que han de ser resolts pel Ministeri de Treball i Economia Social atès que afecten més d'una comunitat autònoma.

⁽²⁾ Territori d'acord amb el domicili de la raó social de l'empresa.

Font: Departament de Treball, Afers Socials i Famílies

Procediments⁽¹⁾ amb comunicats no desistits i resolts autoritzats per secció econòmica i municipi⁽²⁾

Setembre 2020

Municipi	A. Agricultura, ramaderia i pesca	B. Indústries extractives	C. Indústries manufactureres	D. Energia elèctrica i gas	E. Aigua, sanejament i gestió de residus	F. Construcció	G. Comerç a l'engròs i al detall	H. Transport i emmagatzematge	I. Hostaleria	J. Informació i comunicacions	K. Activitats financeres i d'assegurances	L. Activitats immobiliàries	M. Activitats professionals i tècniques	N. Activitats administratives i auxiliars	O. Adm. pública, Defensa i SS obligatòria	P. Educació	Q. Activitats sanitàries i serveis socials	R. Activitats artístiques i d'entreteniment	S. Altres serveis	T. Activitats de les llars	U. Organismes extraterritorials	SE. Sense especificar	Total	
Alella	0	0	0	0	0	0	0	1	0	0	0	0	0	0	0	0	0	0	0	0	0	0	1	
Arenys de Mar	0	0	0	0	0	0	0	0	0	0	0	0	0	0	0	0	0	0	0	0	0	0	0	0
Arenys de Munt	0	0	0	0	0	0	0	0	0	0	0	0	0	0	0	0	0	0	0	0	0	0	0	0
Argentona	0	0	0	0	0	0	0	0	0	0	0	0	0	0	0	0	0	0	0	0	0	0	0	0
Cabrera de Mar	0	0	0	0	0	0	0	0	0	0	0	0	0	0	0	0	0	0	0	0	0	0	0	0
Cabrils	0	0	0	0	0	0	0	0	0	0	0	0	0	0	0	0	0	0	0	0	0	0	0	0
Caldes d'Estrac	0	0	0	0	0	0	0	0	0	0	0	0	0	0	0	0	0	0	0	0	0	0	0	0
Calella	0	0	0	0	0	0	0	0	1	1	1	0	0	0	0	0	0	1	0	0	0	0	0	4
Canet de Mar	0	0	0	0	0	0	0	0	0	0	0	0	0	0	0	0	0	0	0	0	0	0	0	0
Dosrius	0	0	0	0	0	0	0	0	0	0	0	0	0	0	0	0	0	0	0	0	0	0	0	0
Malgrat de Mar	0	0	0	0	0	0	0	0	0	0	0	0	0	0	0	0	0	0	0	0	0	0	0	0
Masnou, el	0	0	0	0	0	0	0	0	0	0	0	0	0	0	0	0	0	0	0	0	0	0	0	0
Mataró	0	0	0	0	0	0	1	0	0	1	0	0	0	0	0	1	0	0	0	0	0	0	0	3
Montgat	0	0	0	0	0	0	0	0	0	0	0	0	0	0	0	0	0	0	0	0	0	0	0	0
Òrrius	0	0	0	0	0	0	0	0	0	0	0	0	0	0	0	0	0	0	0	0	0	0	0	0
Palafolls	0	0	0	0	0	0	0	0	0	0	0	0	0	0	0	0	0	0	0	0	0	0	0	0
Pineda de Mar	0	0	0	0	0	0	0	0	3	0	0	0	2	0	0	0	0	0	0	0	0	0	0	5
Premià de Dalt	0	0	0	0	0	0	0	0	0	0	0	0	0	0	0	0	0	0	0	0	0	0	0	0
Premià de Mar	0	0	0	0	0	0	0	0	0	0	0	0	0	0	0	0	0	0	0	0	0	0	0	0
Sant Andreu de Llavaneres	0	0	0	0	0	0	0	0	0	0	0	0	0	0	0	0	0	0	0	0	0	0	0	0
Sant Cebrià de Vallalta	0	0	0	0	0	0	0	0	0	0	0	0	0	0	0	0	0	0	0	0	0	0	0	0
Sant Iscle de Vallalta	0	0	0	0	0	0	0	0	0	0	0	0	0	0	0	0	0	0	0	0	0	0	0	0
Sant Pol de Mar	0	0	0	0	0	0	0	0	0	0	0	0	0	0	0	0	0	0	0	0	0	0	0	0
Sant Vicenç de Montalt	0	0	0	0	0	0	0	0	0	0	0	0	0	0	0	0	0	0	0	0	0	0	0	0
Santa Susanna	0	0	0	0	0	0	0	0	1	0	0	0	0	0	0	0	0	0	0	0	0	0	0	1
Teià	0	0	1	0	0	0	0	0	0	0	0	0	0	0	0	0	0	0	0	0	0	0	0	1
Tiana	0	0	0	0	0	0	0	0	0	0	0	0	0	0	0	0	0	0	0	0	0	0	0	0
Tordera	0	0	0	0	0	0	0	0	0	0	0	0	0	0	0	0	0	0	0	0	0	0	0	0
Vilassar de Dalt	0	0	0	0	0	0	0	0	0	0	0	0	0	0	0	0	0	0	0	0	0	0	0	0
Vilassar de Mar	0	0	0	0	0	0	0	0	0	0	0	0	0	0	0	0	0	0	0	0	0	0	0	0
MARESME	0	0	1	0	0	0	1	1	5	2	1	0	2	0	0	1	0	1	0	0	0	0	15	

⁽¹⁾ Son procediments finalitzats durant el mes en la qual es basa la publicació. No inclou els procediments que han de ser resolts pel Ministeri de Treball i Economia Social atès que afecten més d'una comunitat autònoma.

⁽²⁾ Territori d'acord amb el domicili de la raó social de l'empresa.

Persones treballadores afectades per procediments⁽¹⁾ amb comunicats no desistits i resolts autoritzats per municipi⁽²⁾ i per secció econòmica
Setembre 2020

Municipi	A. Agricultura, ramaderia i pesca	B. Indústries extractives	C. Indústries manufactureres	D. Energia elèctrica i gas	E. Aigua, sanejament i gestió de residus	F. Construcció	G. Comerç a l'engròs i al detall	H. Transport i emmagatzematge	I. Hostaleria	J. Informació i comunicacions	K. Activitats financeres i d'assegurances	L. Activitats immobiliàries	M. Activitats professionals i tècniques	N. Activitats administratives i auxiliars	O. Adm. pública, Defensa i SS obligatòria	P. Educació	Q. Activitats sanitàries i serveis socials	R. Activitats artístiques i d'entreteniment	S. Altres serveis	T. Activitats de les llars	U. Organismes extraterritorials	SE. Sense especificar	Total	
Alella	0	0	0	0	0	0	0	16	0	0	0	0	0	0	0	0	0	0	0	0	0	0	16	
Arenys de Mar	0	0	0	0	0	0	0	0	0	0	0	0	0	0	0	0	0	0	0	0	0	0	0	0
Arenys de Munt	0	0	0	0	0	0	0	0	0	0	0	0	0	0	0	0	0	0	0	0	0	0	0	0
Argentona	0	0	0	0	0	0	0	0	0	0	0	0	0	0	0	0	0	0	0	0	0	0	0	0
Cabrera de Mar	0	0	0	0	0	0	0	0	0	0	0	0	0	0	0	0	0	0	0	0	0	0	0	0
Cabrils	0	0	0	0	0	0	0	0	0	0	0	0	0	0	0	0	0	0	0	0	0	0	0	0
Caldes d'Estrac	0	0	0	0	0	0	0	0	0	0	0	0	0	0	0	0	0	0	0	0	0	0	0	0
Calella	0	0	0	0	0	0	0	0	1	1	2	0	0	0	0	0	0	2	0	0	0	0	0	6
Canet de Mar	0	0	0	0	0	0	0	0	0	0	0	0	0	0	0	0	0	0	0	0	0	0	0	0
Dosrius	0	0	0	0	0	0	0	0	0	0	0	0	0	0	0	0	0	0	0	0	0	0	0	0
Malgrat de Mar	0	0	0	0	0	0	0	0	0	0	0	0	0	0	0	0	0	0	0	0	0	0	0	0
Masnou, el	0	0	0	0	0	0	0	0	0	0	0	0	0	0	0	0	0	0	0	0	0	0	0	0
Mataró	0	0	0	0	0	0	36	0	0	7	0	0	0	0	0	6	0	0	0	0	0	0	0	49
Montgat	0	0	0	0	0	0	0	0	0	0	0	0	0	0	0	0	0	0	0	0	0	0	0	0
Òrrius	0	0	0	0	0	0	0	0	0	0	0	0	0	0	0	0	0	0	0	0	0	0	0	0
Palafolls	0	0	0	0	0	0	0	0	0	0	0	0	0	0	0	0	0	0	0	0	0	0	0	0
Pineda de Mar	0	0	0	0	0	0	0	0	174	0	0	0	75	0	0	0	0	0	0	0	0	0	0	249
Premià de Dalt	0	0	0	0	0	0	0	0	0	0	0	0	0	0	0	0	0	0	0	0	0	0	0	0
Premià de Mar	0	0	0	0	0	0	0	0	0	0	0	0	0	0	0	0	0	0	0	0	0	0	0	0
Sant Andreu de Llavaneres	0	0	0	0	0	0	0	0	0	0	0	0	0	0	0	0	0	0	0	0	0	0	0	0
Sant Cebrià de Vallalta	0	0	0	0	0	0	0	0	0	0	0	0	0	0	0	0	0	0	0	0	0	0	0	0
Sant Iscle de Vallalta	0	0	0	0	0	0	0	0	0	0	0	0	0	0	0	0	0	0	0	0	0	0	0	0
Sant Pol de Mar	0	0	0	0	0	0	0	0	0	0	0	0	0	0	0	0	0	0	0	0	0	0	0	0
Sant Vicenç de Montalt	0	0	0	0	0	0	0	0	0	0	0	0	0	0	0	0	0	0	0	0	0	0	0	0
Santa Susanna	0	0	0	0	0	0	0	0	22	0	0	0	0	0	0	0	0	0	0	0	0	0	0	22
Teià	0	0	4	0	0	0	0	0	0	0	0	0	0	0	0	0	0	0	0	0	0	0	0	4
Tiana	0	0	0	0	0	0	0	0	0	0	0	0	0	0	0	0	0	0	0	0	0	0	0	0
Tordera	0	0	0	0	0	0	0	0	0	0	0	0	0	0	0	0	0	0	0	0	0	0	0	0
Vilassar de Dalt	0	0	0	0	0	0	0	0	0	0	0	0	0	0	0	0	0	0	0	0	0	0	0	0
Vilassar de Mar	0	0	0	0	0	0	0	0	0	0	0	0	0	0	0	0	0	0	0	0	0	0	0	0
MARESME	0	0	4	0	0	0	36	16	197	8	2	0	75	0	0	6	0	2	0	0	0	0	346	

⁽¹⁾ Son procediments finalitzats durant el mes en la qual es basa la publicació. No inclou els procediments que han de ser resolts pel Ministeri de Treball i Economia Social atès que afecten més d'una comunitat autònoma.

⁽²⁾ Territori d'acord amb el domicili de la raó social de l'empresa.



NOTES (*literal del Departament de Treball, afers socials i famílies*)

Normativa aplicable

Un procediment de regulació d'ocupació és un procediment administratiu que poden realitzar les empreses quan han de suspendre de manera temporal una part o la totalitat de la seva activitat per causes econòmiques, tècniques, organitzatives, productives o derivades de força major (articles 47 i 51 del Reial decret legislatiu 2/2015, de 23 d'octubre, pel que s'aprova el text refós de la Llei de l'Estatut dels Treballadors).

La conseqüència de la presentació d'un procediment de regulació d'ocupació davant l'autoritat laboral és la suspensió temporal dels contractes de treball, o la reducció també temporal de la jornada de treball de les persones contractades per l'empresa, o també l'acomiadament de les persones contractades afectades pel procediment.

En aquesta publicació, a més de la normativa habitual, hem tingut en compte el capítol II del Reial decret llei 8/2020, de 17 de març, de mesures urgents extraordinàries per fer front a l'impacte econòmic i social de la COVID-19. Aquí s'especifica que les pèrdues d'activitat conseqüència de la COVID-19 han de tenir la consideració de força major als efectes de la suspensió dels contractes o la reducció de la jornada i s'agilita la tramitació dels procediments de regulació d'ocupació, tant per força major com per causes econòmiques, tècniques, organitzatives o de producció.

Origen i naturalesa de les dades

Les dades recollides en aquest document provenen de les sol·licituds presentades per les empreses al llarg del mes davant l'autoritat laboral del Departament de Treball, Afers Socials i Famílies. No s'inclouen els expedients que han de ser resolts pel Ministeri de Treball i Economia Social quan afecten més d'una comunitat autònoma. Comptabilitzen els procediments finalitzats durant el mes de referència de la publicació.

Cal interpretar la informació com un reflex de la situació recollida pels procediments registrats durant el mes de referència de la publicació. Les dades tenen caràcter conjuntural, i s'originen a partir de la informació que declara la pròpia empresa. Una d'aquestes dades és el codi de classificació de l'activitat econòmica de l'empresa. En algun cas, l'empresa no ha introduït cap valor o conté un error. En aquesta situació s'ha considerat una categoria Sense especificar per recollir els ERTO pels què la divisió d'activitat econòmica de l'empresa no ha quedat ben identificada.

La distribució territorial es fa d'acord amb el domicili de la raó social de l'empresa, raó per la qual no ha de coincidir necessàriament amb la situació de cadascun dels centres de treball, ni amb la residència de les persones treballadores afectades per l'expedient.

