

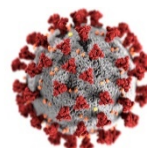
L'OBSERVATORI INFORMA

IMPACTE DE LA COVID-19

PROCEDIMENTS D'ERTO RESOLTS

COMARCA I MUNICIPIS

Octubre 2020



Observatori de Desenvolupament Local del Maresme
23 de novembre de 2020

Amb el suport de:





Presentació

En aquest document recollim la informació referent als **ERTO resolts/finalitzats** del mes d'octubre i acumulats gener-octubre tant a escala comarcal com municipal publicada pel *Departament de Treball, afers socials i famílies*.

La informació correspon a procediments de regulació i persones treballadores afectades amb forma d'acabament *comunicats no desistits* i *resolts autoritzats*. És a dir, procediments administratius d'extinció de contractes de treball (acomiadament col·lectiu), de suspensió temporal de contractes de treball, o de reducció temporal de jornada basats en causes econòmiques, tècniques, organitzatives i/o productives – en el primer cas-, i procediments que al·leguen causes de força major –en el segon cas-.

En termes de temporalitat, la informació referent a Catalunya i a la comarca la presentem en mesos i acumulats març-octubre mentre que la municipal la presentem en format agregat gener-octubre. Tot i això, en l'annex del document hi trobareu les taules municipals corresponents al mes d'octubre.

1-Procediments finalitzats/resolts amb forma d'acabament comunicats no desistits i resolts autoritzats i persones treballadores afectades. El Maresme i Catalunya

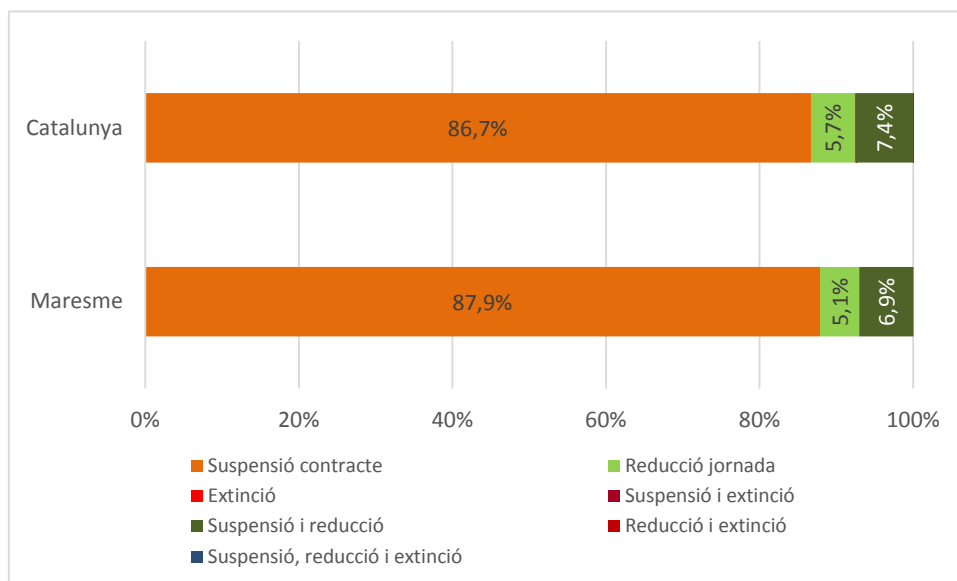
A l'octubre s'han resolt 131 ERO al Maresme i 3.005 en el conjunt de Catalunya, unes xifres molt diferents de les vistes al setembre. Amb alta probabilitat això es deu a les noves mesures dictades per les autoritats competents per mirar de contenir l'expansió de la pandèmia, les quals han afectat a activitats econòmiques molt concretes (centres i activitats esportives, escoles de dansa, escoles d'idiomes, escoles de música, teatres, sales de concerts, bars i restaurants...).

En termes acumulats **març-octubre** suposa un total de **5.662 ERO resolts al Maresme** d'empreses amb seu social a la comarca. En el conjunt de Catalunya l'acumulat és de 105.603.

En tots dos àmbits territorials la **mesura** més adoptada segueix sent la de la **suspensió del contracte laboral**; en el 87,9% dels procediments resolts pel Maresme s'opta per la suspensió del contracte laboral i en un 86,7% en el conjunt de Catalunya. En menor mesura s'ha optat per la *suspensió i reducció del contracte laboral* (6,9% i 7,4%, respectivament) i per la *reducció de jornada* (5,1% i 5,7%) (vegeu gràfic 1).




G.1 Procediments de regulació de l'ocupació finalitzats com a comunicats no desistits i resolts autoritzats per mesura adoptada. Acumulat Març-Octubre 2020. Maresme i Catalunya



Font: Observatori de Desenvolupament Local del Maresme

Pel que fa les persones treballadores afectades (o llocs de treball afectats) és evident que, considerant la informació anterior, la majoria han entrat en una situació de *suspensió del contracte laboral*; en un 87,35% de les persones afectades per un expedient en una empresa amb el domicili de la raó social en algun municipi de la comarca del Maresme i en un 85,59% en el conjunt de Catalunya.

G.2 Persones afectades (%) per mesura adoptada. Acumulat març-octubre 2020. Maresme i Catalunya.



Font: Observatori de Desenvolupament Local del Maresme

En el cas del Maresme, a l'octubre en cap dels expedients resolts s'ha optat per *l'extinció del contracte laboral* com a mesura. Per tant, es manté en 96 el nombre de persones treballadores que han perdut el lloc de feina arran de la crisi sanitària, un 0,26% de les persones treballadores/llocs de treball afectades per un ERO resolt. Pel conjunt de Catalunya aquest xifra s'enfila a les 5.023 persones, les quals representen el 0,57% de les persones/llocs de treball afectades per un ERO ja resolt.

2-Procediments finalitzats per mesura i causa a Catalunya

Una vegada més, la informació a escala catalana s'ofereix a major detall que aquella que s'ofereix a escala comarcal i municipal.

Aquesta informació revela, com era previsible, que el gruix dels procediments resolts en forma de *comunicats no desistits i resolts autoritzats* entre el març i l'octubre han estat procediments per causa de *força major*, concretament el 91,58%, un pes lleument inferior al vist per l'acumulat març-setembre. Un 6,58% han estat per *causes de producció* mentre que la resta de causes al·legades tenen poc pes. Si considerem les causes econòmiques conjuntament aquests prenen un pes de l'1,31%.

T.1 Procediments¹ i treballadors afectats per comunicats no desistits i resolts autoritzats per mesura i causa al·legada. Acumulats març-octubre 2020. Catalunya

Causa	Expedients								Persones treballadores afectades			
	Total	Suspensió contracte	Reducció jornada	Extinció	Suspensió i extinció	Suspensió i reducció	Reducció i extinció	Suspensió, reducció i extinció	Total	Suspensió contracte	Reducció jornada	Extinció
Força Major	96.718	86.926	3.816	2	3	5.970	0	1	680.791	616.366	64.249	176
De producció	6.957	3.569	1.775	28	4	1.577	2	2	162.647	111.687	48.674	2.286
Organitzativa	271	149	71	5	0	46	0	0	18.190	15.777	2.314	99
Pèrdues actuals (econòmiques)	422	236	69	64	1	48	3	1	5.129	2.466	1.211	1.452
Previsió de pèrdues (econòmiques)	415	196	132	13	0	73	1	0	5.381	2.778	2.264	339
Disminució del nivell d'ingressos (ec.)	546	269	151	13	0	113	0	0	7.135	4.192	2.714	229
Tècnica	60	52	2	5	0	1	0	0	580	287	9	284
Altres (econòmiques)	214	137	35	11	0	31	0	0	2.280	1.457	665	158
Total	105.603	91.534	6.051	141	8	7.859	6	4	882.133	755.010	122.100	5.023

¹⁾ Son procediments finalitzats durant el mes en la qual es basa la publicació. No inclou els procediments que han de ser resolts pel Ministeri de Treball i Economia Social atès que afecten més d'una comunitat autònoma.
Font: Departament de Treball, Afers Socials i Famílies

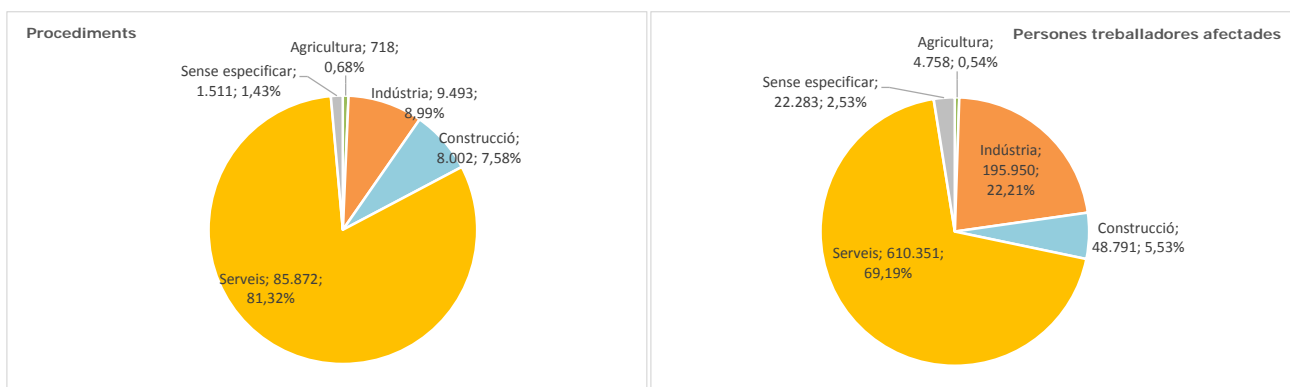
En el cas dels procediments resolts presentats per causa de *força major* la mesura presa majoritàriament ha estat la *suspensió temporal* del contracte laboral (89,9%). En 2 casos s'ha optat per *l'extinció*, en 3 per la *suspensió i extinció* i en 1 per la *suspensió, reducció i extinció*.

Pel que fa els procediments presentats i resolts amb causa de *producció* al·legada, al 68,7% de les persones treballadores afectades se'ls ha *suspès* temporalment el contracte de treball, a un 29,9% se'ls ha aplicat una *reducció de la jornada* i a un 1,4% se'ls ha acomiadat en *extingir-los* el contracte laboral.

Quant als grans sectors, la majoria dels procediments acabats com a *comunicats no desistits i resolts autoritzats* han estat del sector dels serveis (81,32%), els quals han acumulat el 69,19% de les persones afectades.

G.3 Distribució dels procediments finalitzats i persones afectades per grans sectors d'activitats.

Acumulat març-octubre, 2020. Catalunya.

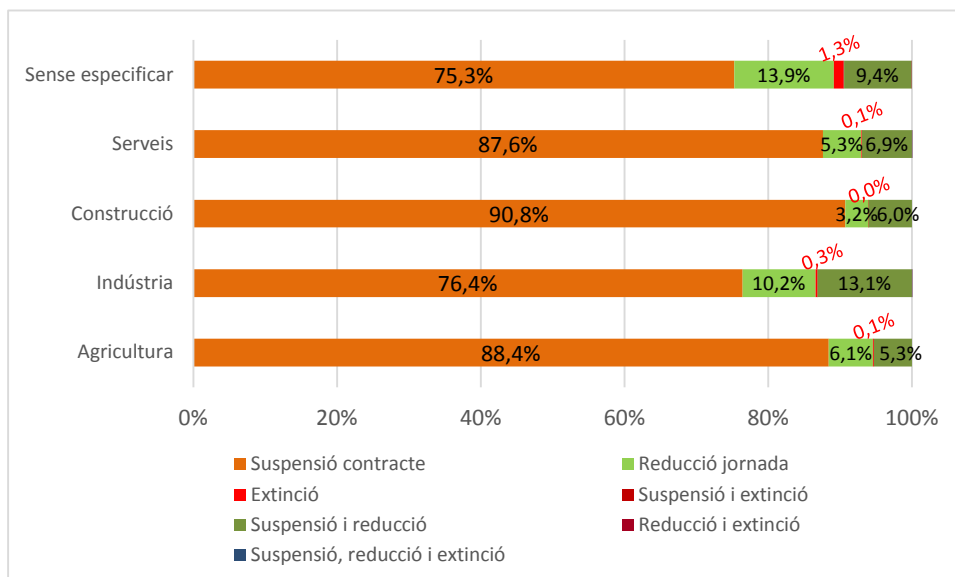




La suspensió del contracte laboral és la mesura presa majoritàriament en tots els sectors amb valors que superen el 75%. La indústria presenta el pes més baix (76,4%) pel major pes que prenen les mesures de suspensió i reducció (10,2%) i de reducció (13,1%).

G.4 Procediments comunicats no desistits i resolts autoritzats per mesura i gran sector d'activitat.

Acumulat març-octubre, 2020. Catalunya.



Font: Observatori de Desenvolupament Local del Maresme

3- Informació municipal

Les informació acumulada gener-octubre indica que en tots els municipis de la comarca la mesura presa de forma majoritària per als procediments ha estat la *suspensió del contracte laboral*. En menor grau s'ha utilitzat la mesura de *suspensió i reducció* i la de *reducció de jornada*.

Queda clar doncs, que els empresaris lluiten per les seves empreses i llocs de treball, un fet que hauria d'anar acompanyat, al nostre entendre, de mesures reals de suport al teixit empresarial evitant doncs, aquelles que suposen un endeutament.

T.2 Procediments⁽¹⁾ i treballadors afectats per comunicats no desistits i resolts autoritzats per mesura i municipi⁽²⁾

Gener - Octubre 2020

Municipi	Expedients								Persones treballadores afectades			
	Total	Suspensió contracte	Reducció jornada	Extinció	Suspensió i extinció	Suspensió i reducció	Reducció i extinció	Suspensió, reducció i extinció	Total	Suspensió contracte	Reducció jornada	Extinció
Alella	107	91	12	0	0	4	0	0	482	403	79	0
Arenys de Mar	198	184	5	0	0	9	0	0	1.445	1.332	113	0
Arenys de Munt	101	93	3	0	0	5	0	0	521	490	31	0
Argentona	147	128	10	0	0	9	0	0	976	853	123	0
Cabrera de Mar	171	136	7	0	0	28	0	0	1.325	1.137	188	0
Cabrils	63	56	5	0	0	2	0	0	381	311	70	0
Caldes d'Estrac	22	22	0	0	0	0	0	0	124	124	0	0
Calella	317	279	15	0	0	23	0	0	1.714	1.539	175	0
Canet de Mar	141	127	5	0	0	9	0	0	898	657	241	0
Dosrius	69	58	6	0	0	5	0	0	550	412	138	0
Malgrat de Mar	246	216	14	0	0	16	0	0	1.383	1.174	209	0
Masnou, el	323	291	13	1	0	18	0	0	1.751	1.550	173	28
Mataró	1.773	1.553	91	4	0	125	0	0	11.348	9.945	1.332	71
Montgat	108	96	6	0	0	6	0	0	609	533	76	0
Orrius	7	5	2	0	0	0	0	0	30	13	17	0
Palafolls	107	96	3	1	0	7	0	0	984	882	89	13
Pineda de Mar	362	295	18	1	0	48	0	0	4.794	4.326	458	10
Premià de Dalt	104	93	7	0	0	4	0	0	666	476	190	0
Premià de Mar	240	227	5	0	0	8	0	0	898	863	35	0
Sant Andreu de Llavanera	114	103	4	0	0	7	0	0	670	623	47	0
Sant Cebrià de Vallalta	42	40	1	0	0	1	0	0	252	239	13	0
Sant Iscle de Vallalta	4	4	0	0	0	0	0	0	16	16	0	0
Sant Pol de Mar	63	52	3	0	0	8	0	0	400	348	52	0
Sant Vicenç de Montalt	69	65	1	0	0	2	1	0	294	261	18	15
Santa Susanna	71	52	5	0	0	14	0	0	449	366	83	0
Teià	69	55	5	0	0	9	0	0	335	281	54	0
Tiana	59	55	2	0	0	2	0	0	266	239	27	0
Tordera	174	161	5	0	0	8	0	0	835	738	97	0
Vilassar de Dalt	137	122	11	0	0	4	0	0	881	647	234	0
Vilassar de Mar	265	230	23	0	0	12	0	0	1.431	1.256	175	0
Maresme	5.673	4.985	287	7	0	393	1	0	36.708	32.034	4.537	137

Font: Departament de Treball, Afers Socials i Famílies

⁽¹⁾ Son procediments finalitzats durant el mes en la qual es basa la publicació. No inclou els procediments que han de ser resolts pel Ministeri de Treball i Economia Social atès que afecten més d'una comunitat autònoma.⁽²⁾ Territori d'acord amb el domicili de la raó social de l'empresa.

T.3 Procediments⁽¹⁾ amb comunicats no desistits i resolts autoritzats per secció econòmica i municipi⁽²⁾

Gener - Octubre 2020

Municipi	A. Agricultura, ramaderia i pesca	B. Indústries extractives	C. Indústries manufactureres	D. Energia elèctrica i gas	E. Aigua, sanejament i gestió de residus	F. Construcció	G. Comerç a l'engròs i al detall	H. Transport i emmagatzematge	I. Hostaleria	J. Informació i comunicacions	K. Activitats financeres i d'assegurances	L. Activitats immobiliàries	M. Activitats professionals i tècniques	N. Activitats administratives i auxiliars	O. Adm. pública, Defensa i SS obligatòria	P. Educació	Q. Activitats sanitàries i serveis socials	R. Activitats artístiques i d'entreteniment	S. Altres serveis	T. Activitats de les llars	U. Organismes extraterritorials	SE. Sense especificar	Total
Alella	2	0	5	0	0	6	12	8	27	3	0	4	4	9	0	3	8	5	9	0	0	2	107
Arenys de Mar	11	0	10	0	0	14	46	5	71	0	0	2	9	4	0	3	7	6	9	0	0	1	198
Arenys de Munt	3	0	17	0	1	7	27	0	21	0	0	1	1	0	0	4	3	5	10	0	0	1	101
Argentona	1	1	23	0	0	17	32	3	26	0	1	2	3	2	0	11	7	6	11	1	0	0	147
Cabrera de Mar	3	1	42	0	0	8	59	4	23	0	0	1	4	5	0	3	0	9	7	0	0	2	171
Cabrils	1	0	7	0	0	7	7	3	18	0	2	1	1	1	0	1	0	6	5	0	0	3	63
Caldes d'Estrac	0	0	0	0	0	1	0	1	12	1	0	0	1	1	0	0	0	2	2	0	0	1	22
Calella	3	0	6	0	0	19	63	2	98	5	4	5	9	27	0	15	14	21	23	3	0	0	317
Canet de Mar	0	0	19	0	0	15	23	3	41	1	0	1	6	3	0	6	6	7	10	0	0	0	141
Dosrius	1	0	22	0	0	5	15	2	9	0	1	1	0	1	0	0	3	5	4	0	0	0	69
Malgrat de Mar	3	0	15	0	0	24	52	3	65	4	2	4	10	7	0	12	10	7	26	1	0	1	246
Masnou, el	2	0	25	0	0	26	64	15	76	3	0	6	8	14	1	10	21	18	28	0	0	6	323
Mataró	7	6	261	0	3	116	459	39	300	23	11	32	61	51	1	68	101	69	141	1	0	23	1.773
Montgat	1	0	14	0	0	8	18	10	29	1	0	0	3	2	0	6	3	7	5	0	0	1	108
Òrrius	0	0	3	0	0	0	1	0	1	0	0	0	0	0	0	1	0	0	0	0	0	1	7
Palafolls	2	0	17	0	0	5	28	6	22	2	1	0	4	3	0	2	2	1	9	0	0	3	107
Pineda de Mar	6	1	44	0	0	27	83	12	89	5	4	4	14	12	0	12	13	7	25	2	0	2	362
Premià de Dalt	0	0	25	0	0	13	14	5	17	1	0	2	0	2	0	3	6	7	7	0	0	2	104
Premià de Mar	0	0	8	1	0	16	56	12	52	1	4	4	5	5	0	17	12	11	34	0	0	2	240
Sant Andreu de Llavaneres	2	0	1	0	0	6	16	4	44	1	0	1	1	7	0	7	3	6	11	0	0	4	114
Sant Cebrià de Vallalta	1	1	5	0	0	5	8	2	10	0	0	0	1	0	0	2	0	2	4	0	0	1	42
Sant Iscle de Vallalta	0	0	1	0	0	1	0	0	1	0	0	0	0	0	0	0	1	0	0	0	0	0	4
Sant Pol de Mar	4	0	10	0	0	1	13	1	24	0	0	0	0	1	0	1	2	4	2	0	0	0	63
Sant Vicenç de Montalt	2	0	2	0	0	10	10	2	29	1	0	0	1	1	0	0	1	2	8	0	0	0	69
Santa Susanna	1	1	0	0	0	4	12	1	37	3	0	1	3	2	0	2	0	1	2	0	0	1	71
Teià	4	0	10	0	0	8	14	3	16	1	0	1	2	3	0	3	0	2	2	0	0	0	69
Tiana	1	0	4	0	0	10	12	2	9	0	0	0	1	6	1	5	2	4	1	0	0	1	59
Tordera	1	0	19	0	0	13	32	13	45	2	2	4	2	4	0	7	6	7	16	0	0	1	174
Vilassar de Dalt	2	0	23	0	0	14	26	1	22	3	0	5	4	6	0	4	8	4	8	0	0	7	137
Vilassar de Mar	8	0	18	0	0	11	59	7	65	1	1	7	9	12	0	15	16	9	23	0	0	4	265
MARESME	72	11	656	1	4	417	1.261	169	1.299	62	33	89	167	191	3	223	255	240	442	8	0	70	5.673

⁽¹⁾ Son procediments finalitzats durant el mes en la qual es basa la publicació. No inclou els procediments que han de ser resolts pel Ministeri de Treball i Economia Social atès que afecten més d'una comunitat autònoma.

⁽²⁾ Territori d'acord amb el domicili de la raó social de l'empresa.

T.4 Persones treballadores afectades per procediments⁽¹⁾ amb comunicats no desistits i resultats autoritzats per municipi⁽²⁾ i per secció econòmica
 Gener - Octubre 2020

Municipi	A. Agricultura, ramaderia i pesca	B. Indústries extractives	C. Indústries manufactureres	D. Energia elèctrica i gas	E. Aigua, sanejament i gestió de residus	F. Construcció	G. Comerç a l'engròs i al detall	H. Transport i emmagatzematge	I. Hostaleria	J. Informació i comunicacions	K. Activitats financeres i d'assegurances	L. Activitats immobiliàries	M. Activitats professionals i tècniques	N. Activitats administratives i auxiliars	O. Adm. pública, Defensa i SS obligatòria	P. Educació	Q. Activitats sanitàries i serveis socials	R. Activitats artístiques i d'entreteniment	S. Altres serveis	T. Activitats de les llars	U. Organismes extraterritorials	SE. Sense especificar	Total
Alella	8	0	16	0	0	13	61	68	152	13	0	18	9	61	0	11	25	9	12	0	0	6	482
Arenys de Mar	43	0	510	0	0	45	145	41	491	0	0	6	17	20	0	4	41	45	36	0	0	1	1.445
Arenys de Munt	16	0	157	0	2	28	105	0	131	0	0	1	1	0	0	8	7	41	21	0	0	3	521
Argentona	2	4	344	0	0	76	215	32	137	0	4	4	6	5	0	41	17	36	51	2	0	0	976
Cabrera de Mar	11	2	363	0	0	26	466	22	161	0	0	1	41	27	0	63	0	68	58	0	0	16	1.325
Cabrils	14	0	33	0	0	18	27	3	169	0	8	3	4	4	0	12	0	21	10	0	0	55	381
Caldes d'Estrac	0	0	0	0	0	4	0	1	61	3	0	0	3	32	0	0	0	12	7	0	0	1	124
Calella	41	0	21	0	0	104	177	3	658	8	7	28	20	165	0	137	112	179	50	4	0	0	1.714
Canet de Mar	0	0	493	0	0	36	52	9	145	1	0	1	21	9	0	42	21	48	20	0	0	0	898
Dosrius	3	0	355	0	0	13	68	20	49	0	1	2	0	2	0	0	7	9	21	0	0	0	550
Malgrat de Mar	4	0	145	0	0	67	168	9	332	326	3	18	23	32	0	43	110	27	64	11	0	1	1.383
Masnou, el	14	0	379	0	0	129	319	79	350	20	0	14	37	64	5	50	78	129	51	0	0	33	1.751
Mataró	595	29	1.641	0	18	876	2.639	323	1.474	254	24	114	255	591	9	696	491	590	518	3	0	208	11.348
Montgat	1	0	159	0	0	48	77	19	131	2	0	0	9	3	0	108	9	25	5	0	0	13	609
Òrrius	0	0	18	0	0	0	4	0	6	0	0	0	0	0	0	1	0	0	0	0	0	1	30
Palafolls	14	0	249	0	0	10	389	62	106	2	1	0	79	6	0	12	5	3	19	0	0	27	984
Pineda de Mar	36	2	690	0	0	128	1.479	174	883	171	13	18	149	705	0	26	218	48	47	2	0	5	4.794
Premià de Dalt	0	0	200	0	0	47	168	59	61	5	0	4	0	3	0	27	21	37	32	0	0	2	666
Premià de Mar	0	0	37	2	0	139	144	49	203	4	4	9	15	29	0	67	46	71	77	0	0	2	898
Sant Andreu de Llavaneres	5	0	2	0	0	13	42	17	305	2	0	17	1	56	0	47	9	67	37	0	0	50	670
Sant Cebrià de Vallalta	3	1	116	0	0	19	26	5	33	0	0	0	1	0	0	34	0	4	9	0	0	1	252
Sant Iscle de Vallalta	0	0	2	0	0	11	0	0	1	0	0	0	0	0	0	0	2	0	0	0	0	0	16
Sant Pol de Mar	12	0	158	0	0	2	81	1	116	0	0	0	0	1	0	17	2	5	5	0	0	0	400
Sant Vicenç de Montalt	5	0	28	0	0	44	28	15	110	6	0	0	2	26	0	0	3	6	21	0	0	0	294
Santa Susanna	6	5	0	0	0	8	51	3	296	26	0	2	25	2	0	17	0	2	5	0	0	1	449
Teià	13	0	86	0	0	22	81	4	66	4	0	2	4	25	0	13	0	12	3	0	0	0	335
Tiana	13	0	20	0	0	34	59	5	34	0	0	0	1	18	5	37	8	25	2	0	0	5	266
Tordera	1	0	196	0	0	32	93	69	189	36	20	12	30	26	0	40	48	11	27	0	0	5	835
Vilassar de Dalt	15	0	306	0	0	89	214	1	59	20	0	9	14	14	0	22	21	18	30	0	0	49	881
Vilassar de Mar	32	0	162	0	0	27	369	27	277	2	1	15	78	79	0	81	60	28	94	0	0	99	1.431
MARESME	907	43	6.886	2	20	2.108	7.747	1.120	7.186	905	86	298	845	2.005	19	1.656	1.361	1.576	1.332	22	0	584	36.708

⁽¹⁾ Son procediments finalitzats durant el mes en la qual es basa la publicació. No inclou els procediments que han de ser resultats pel Ministeri de Treball i Economia Social atès que afecten més d'una comunitat autònoma.

⁽²⁾ Territori d'acord amb el domicili de la raó social de l'empresa.

Font: Departament de Treball, Afers Socials i Famílies

Aquestes dades són acumulades de l'any, gener-octubre 2020, i, per tant, inclouen procediments dels mesos anteriors, alguns dels quals relacionats amb el temporal Glòria.



TAULES DE DADES

Procediments⁽¹⁾ i treballadors afectats per comunicats no desistits i resolts autoritzats per mesura i comarca⁽²⁾

PROCEDIMENTS										CATALUNYA								
MESURA	Març	Abril	Maig	Juny	MARESME				ACUMULAT	Març	Abril	Maig	Juny	Juliol	Agost	Setembre	Octubre	ACUMULAT
Suspensió contracte	70	4.388	298	81	21	7	6	105	4.976	5.600	75.695	5.212	1.639	496	209	125	2.558	91.534
Reducció jornada	1	119	103	25	18	10	3	8	287	44	3.143	1.606	593	330	91	70	174	6.051
Extinció	0	0	0	1	0	1	3	0	5	4	10	21	19	33	28	10	16	141
Suspensió i extinció	0	0	0	0	0	0	0	0	0	3	1	2	1	1	0	0	0	8
Suspensió i reducció	6	266	55	22	17	6	3	18	393	183	5.358	1.298	414	225	72	54	255	7.859
Reducció i extinció	1	0	0	0	0	0	0	0	1	1	1	1	1	1	0	0	2	6
Suspensió, reducció i extinció	0	0	0	0	0	0	0	0	0	1	0	3	0	3	0	0	0	4
Total	77	4.773	457	129	56	24	15	131	5.662	5.834	84.207	8.141	2.667	1.089	401	259	3.005	105.603

LLOCS DE TREBALL O PERSONES TREBALLADORES AFECTADES										CATALUNYA								
MESURA	Març	Abril	Maig	Juny	MARESME				ACUMULAT	Març	Abril	Maig	Juny	Juliol	Agost	Setembre	Octubre	ACUMULAT
Suspensió contracte	775	24.749	3.275	908	410	142	280	1.445	32.004	53.614	529.621	75.938	40.734	15.837	6.424	5.900	26.942	755.010
Reducció jornada	46	2.157	1.261	295	286	238	17	237	4.537	962	60.296	33.506	11.352	6.549	1.688	1.853	5.894	122.100
Extinció	0	0	15	22	0	10	49	0	96	128	348	440	1.342	780	1.240	191	554	5.023
Total	821	26.926	4.551	1.225	696	390	346	1.682	36.637	54.704	590.265	109.884	53.428	23.166	9.352	7.944	33.390	882.133

Font: Departament de Treball, Afers Socials i Famílies

⁽¹⁾ Sin procediments finalitzats durant el mes en la qual es basa la publicació. No inclou els procediments que han de ser resolts pel Ministeri de Treball i Economia Social atès que afecten més d'una comunitat autònoma.

⁽²⁾ Territori d'acord amb el domicili de la raó social de l'empresa.

Procediments¹ i treballadors afectats per comunicats no desistits i resolts autoritzats per mesura i causa al·legada Mesos. Catalunya

Març 2020

Causa	Expedients								Persones treballadores afectades			
	Total	Suspensió contracte	Reducció jornada	Extinció	Suspensió i extinció	Suspensió i reducció	Reducció i extinció	Suspensió, reducció i extinció	Total	Suspensió contracte	Reducció jornada	Extinció
Força Major	5.810	5.581	44	0	3	182	0	0	54.406	61	53.384	961
De producció	16	15	0	1	0	0	0	0	89	14	75	0
Organitzativa	1	1	0	0	0	0	0	0	53	0	53	0
Pèrdues actuals	3	0	0	3	0	0	0	0	53	53	0	0
Previsió de pèrdues	2	2	0	0	0	0	0	0	4	0	4	0
Disminució del nivell d'ingressos	1	1	0	0	0	0	0	0	86	0	86	0
Tècnica	0	0	0	0	0	0	0	0	0	0	0	0
Altres	1	0	0	0	0	1	0	0	13	0	12	1
Total	5.834	5.600	44	4	3	183	0	0	54.704	128	53.614	962

Abril 2020

Causa	Expedients								Persones treballadores afectades			
	Total	Suspensió contracte	Reducció jornada	Extinció	Suspensió i extinció	Suspensió i reducció	Reducció i extinció	Suspensió, reducció i extinció	Total	Suspensió contracte	Reducció jornada	Extinció
Força Major	83.037	74.941	2.996	1	0	5.099	0	0	557.534	505.222	52.310	2
De producció	988	638	121	1	1	227	0	0	28.762	21.917	6.758	87
Organitzativa	38	28	2	0	0	8	0	0	1.428	1.249	179	0
Pèrdues actuals	35	21	4	4	0	6	0	0	677	485	119	73
Previsió de pèrdues	51	36	7	0	0	8	0	0	643	430	213	0
Disminució del nivell d'ingressos	36	16	10	1	0	9	0	0	593	156	426	11
Tècnica	7	4	0	3	0	0	0	0	186	11	0	175
Altres	15	11	3	0	0	1	0	0	442	151	291	0
Total	84.207	75.695	3.143	10	1	5.358	0	0	590.265	529.621	60.296	348

Maig 2020

Causa	Expedients								Persones treballadores afectades			
	Total	Suspensió contracte	Reducció jornada	Extinció	Suspensió i extinció	Suspensió i reducció	Reducció i extinció	Suspensió, reducció i extinció	Total	Suspensió contracte	Reducció jornada	Extinció
Força Major	4.410	3.391	591	0	0	428	0	0	36.653	30.048	6.605	0
De producció	3.062	1.468	836	3	2	752	0	1	63.043	40.295	22.611	137
Organitzativa	109	49	40	0	0	20	0	0	3.166	1.608	1.558	0
Pèrdues actuals	98	51	23	11	0	13	0	0	1.248	581	489	178
Previsió de pèrdues	172	92	48	2	0	29	1	0	2.383	1.246	1.062	75
Disminució del nivell d'ingressos	196	91	58	3	0	44	0	0	2.450	1.368	1.053	29
Tècnica	17	16	0	0	0	1	0	0	149	148	1	0
Altres	77	54	10	2	0	11	0	0	792	644	127	21
Total	8.141	5.212	1.606	21	2	1.298	1	1	109.884	75.938	33.506	440

Juny 2020

Causa	Expedients								Persones treballadores afectades			
	Total	Suspensió contracte	Reducció jornada	Extinció	Suspensió i extinció	Suspensió i reducció	Reducció i extinció	Suspensió, reducció i extinció	Total	Suspensió contracte	Reducció jornada	Extinció
Força Major	537	412	82	0	0	43	0	0	3.728	3.182	546	0
De producció	1.530	838	394	4	0	293	1	0	33.108	23.024	9.025	1.059
Organitzativa	75	47	17	1	0	10	0	0	12.069	11.617	442	10
Pèrdues actuals	165	127	18	8	1	11	0	0	1.278	1.000	141	137
Previsió de pèrdues	105	42	39	3	0	21	0	0	1.294	646	551	97
Disminució del nivell d'ingressos	152	94	31	1	0	26	0	0	1.257	720	521	16
Tècnica	24	23	1	0	0	0	0	0	92	90	2	0
Altres	79	56	11	2	0	10	0	0	602	455	124	23
Total	2.667	1.639	593	19	1	414	1	0	53.428	40.734	11.352	1.342

⁽¹⁾ Son procediments finalitzats durant el mes en la qual es basa la publicació. No inclou els procediments que han de ser resolts pel Ministeri de Treball i Economia Social atès que afecten més d'una comunitat autònoma.

Font: Departament de Treball, Afers Socials i Famílies



Juliol 2020													
Causa	Expedients								Persones treballadores afectades				
	Total	Suspensió contracte	Reducció jornada	Extinció	Suspensió i extinció	Suspensió i reducció	Reducció i extinció	Suspensió, reducció i extinció	Total	Suspensió contracte	Reducció jornada	Extinció	
Força Major	85	64	5	1	0	14	0	1	1.216	917	186	113	
De producció	766	340	246	8	1	170	0	1	19.036	13.558	5.196	282	
Organitzativa	24	15	8	0	0	1	0	0	755	694	61		
Pèrdues actuals	64	24	12	17	0	9	1	1	695	128	286	281	
Previsió de pèrdues	47	16	22	1	0	8	0	0	464	192	248	24	
Disminució del nivell d'ingressos	72	21	30	3	0	18	0	0	797	268	475	54	
Tècnica	7	5	1	1	0	0	0	0	42	26	6	10	
Altres	24	11	6	2	0	5	0	0	161	54	91	16	
Total	1.089	496	330	33	1	225	1	3	23.166	15.837	6.549	780	

Agost 2020													
Causa	Expedients								Persones treballadores afectades				
	Total	Suspensió contracte	Reducció jornada	Extinció	Suspensió i extinció	Suspensió i reducció	Reducció i extinció	Suspensió, reducció i extinció	Total	Suspensió contracte	Reducció jornada	Extinció	
Força Major	70	57	7	0	0	6	0	0	543	473	70	0	
De producció	237	118	64	6	0	49	0	0	6.752	4.870	1.393	489	
Organitzativa	12	3	1	2	0	6	0	0	161	58	68	35	
Pèrdues actuals	29	8	5	11	0	4	1	0	722	176	58	488	
Previsió de pèrdues	14	4	5	3	0	2	0	0	246	175	31	40	
Disminució del nivell d'ingressos	31	16	8	3	0	4	0	0	713	552	58	103	
Tècnica	1	1	0	0	0	0	0	0	3	3	0	0	
Altres	7	2	1	3	0	1	0	0	212	117	10	85	
Total	401	209	91	28	0	72	1	0	9.352	6.424	1.688	1.240	

Setembre 2020													
Causa	Expedients								Persones treballadores afectades				
	Total	Suspensió contracte	Reducció jornada	Extinció	Suspensió i extinció	Suspensió i reducció	Reducció i extinció	Suspensió, reducció i extinció	Total	Suspensió contracte	Reducció jornada	Extinció	
Força Major	56	42	7	0	0	7	0	0	1.249	1.184	65	0	
De producció	140	61	43	2	0	34	0	0	5.610	4.021	1.534	55	
Organitzativa	5	2	2	1	0	0	0	0	377	364	3	10	
Pèrdues actuals	11	1	6	3	0	1	0	0	96	5	58	33	
Previsió de pèrdues	12	1	4	3	0	4	0	0	238	55	96	87	
Disminució del nivell d'ingressos	28	15	6	1	0	6	0	0	336	249	81	6	
Tècnica	1	1	0	0	0	0	0	0	1	1	0	0	
Altres	6	2	2	0	0	2	0	0	37	21	16	0	
Total	259	125	70	10	0	54	0	0	7.944	5.900	1.853	191	

Octubre 2020													
Causa	Expedients								Persones treballadores afectades				
	Total	Suspensió contracte	Reducció jornada	Extinció	Suspensió i extinció	Suspensió i reducció	Reducció i extinció	Suspensió, reducció i extinció	Total	Suspensió contracte	Reducció jornada	Extinció	
Força Major	2.713	2.438	84	0	0	191	0	0	25.462	21.956	3.506	0	
De producció	218	91	71	3	0	52	1	0	6.247	3.927	2.157	163	
Organitzativa	7	4	1	1	0	1	0	0	181	134	3	44	
Pèrdues actuals	17	4	1	7	0	4	1	0	360	91	60	209	
Previsió de pèrdues	12	3	7	1	0	1	0	0	109	30	63	16	
Disminució del nivell d'ingressos	30	15	8	1	0	6	0	0	903	793	100	10	
Tècnica	3	2	0	1	0	0	0	0	107	8	0	99	
Altres	5	1	2	2	0	0	0	0	21	3	5	13	
Total	3.005	2.558	174	16	0	255	2	0	33.390	26.942	5.894	554	

⁽¹⁾ Són procediments finalitzats durant el mes en la qual es basa la publicació. No inclou els procediments que han de ser resolts pel Ministeri de Treball i Economia Social atès que afecten més d'una comunitat autònoma.

Font: Departament de Treball, Afers Socials i Famílies



Procediments⁽¹⁾ i treballadors afectats per comunicats no desistits i resolts autoritzats per mesura i municipi⁽²⁾
Octubre 2020

Municipi	Expedients								Persones treballadores afectades			
	Total	Suspensió contracte	Reducció jornada	Extinció	Suspensió i extinció	Suspensió i reducció	Reducció i extinció	Suspensió, reducció i extinció	Total	Suspensió contracte	Reducció jornada	Extinció
Alella	3	3	0	0	0	0	0	0	9	9	0	0
Arenys de Mar	11	9	1	0	0	1	0	0	132	94	38	0
Arenys de Munt	3	3	0	0	0	0	0	0	31	31	0	0
Argentona	5	4	1	0	0	0	0	0	26	24	2	0
Cabrera de Mar	5	4	0	0	0	1	0	0	45	34	11	0
Cabrils	2	2	0	0	0	0	0	0	21	21	0	0
Caldes d'Estrac	0	0	0	0	0	0	0	0	0	0	0	0
Calella	6	4	1	0	0	1	0	0	47	37	10	0
Canet de Mar	1	1	0	0	0	0	0	0	5	5	0	0
Dosrius	0	0	0	0	0	0	0	0	0	0	0	0
Malgrat de Mar	8	5	1	0	0	2	0	0	209	194	15	0
Masnou, el	8	8	0	0	0	0	0	0	25	25	0	0
Mataró	25	20	2	0	0	3	0	0	111	95	16	0
Montgat	2	2	0	0	0	0	0	0	19	19	0	0
Orius	0	0	0	0	0	0	0	0	0	0	0	0
Palafolls	5	4	0	0	0	1	0	0	52	33	19	0
Pineda de Mar	13	6	0	0	0	7	0	0	787	686	101	0
Premià de Dalt	0	0	0	0	0	0	0	0	0	0	0	0
Premià de Mar	3	2	0	0	0	1	0	0	19	16	3	0
Sant Andreu de Llavaneres	3	3	0	0	0	0	0	0	14	14	0	0
Sant Cebrià de Vallalta	0	0	0	0	0	0	0	0	0	0	0	0
Sant Iscle de Vallalta	0	0	0	0	0	0	0	0	0	0	0	0
Sant Pol de Mar	1	0	1	0	0	0	0	0	8	0	8	0
Sant Vicenç de Montalt	4	4	0	0	0	0	0	0	29	29	0	0
Santa Susanna	1	1	0	0	0	0	0	0	9	9	0	0
Teià	3	2	1	0	0	0	0	0	11	9	2	0
Tiana	1	1	0	0	0	0	0	0	5	5	0	0
Tordera	6	6	0	0	0	0	0	0	17	17	0	0
Vilassar de Dalt	3	3	0	0	0	0	0	0	5	5	0	0
Vilassar de Mar	9	8	0	0	0	1	0	0	46	34	12	0
Maresme	131	105	8	0	0	18	0	0	1.682	1.445	237	0

⁽¹⁾ Son procediments finalitzats durant el mes en la qual es basa la publicació. No inclou els procediments que han de ser resolts pel Ministeri de Treball i Economia Social atès que afecten més d'una comunitat autònoma.

⁽²⁾ Territori d'acord amb el domicili de la raó social de l'empresa.

Font: Departament de Treball, Afers Socials i Famílies

Procediments⁽¹⁾ amb comunicats no desistits i resolts autoritzats per secció econòmica i municipi⁽²⁾

Octubre 2020

Municipi	A. Agricultura, ramaderia i pesca	B. Indústries extractives	C. Indústries manufactureres	D. Energia elèctrica i gas	E. Aigua, sanejament i gestió de residus	F. Construcció	G. Comerç a l'engròs i al detall	H. Transport i emmagatzematge	I. Hostaleria	J. Informació i comunicacions	K. Activitats financeres i d'assegurances	L. Activitats immobiliàries	M. Activitats professionals i tècniques	N. Activitats administratives i auxiliars	O. Adm. pública, Defensa i SS obligatòria	P. Educació	Q. Activitats sanitàries i serveis socials	R. Activitats artístiques i d'entreteniment	S. Altres serveis	T. Activitats de les llars	U. Organismes extraterritorials	SE. Sense especificar	Total
Alella	0	0	0	0	0	0	0	0	1	0	0	0	0	2	0	0	0	0	0	0	0	0	3
Arenys de Mar	0	0	1	0	0	0	0	0	10	0	0	0	0	0	0	0	0	0	0	0	0	0	11
Arenys de Munt	0	0	0	0	0	0	0	0	3	0	0	0	0	0	0	0	0	0	0	0	0	0	3
Argentona	0	0	1	0	0	0	0	0	3	0	0	0	0	0	0	0	0	0	1	0	0	0	5
Cabrera de Mar	0	0	0	0	0	0	1	0	3	0	0	0	1	0	0	0	0	0	0	0	0	0	5
Cabrils	0	0	0	0	0	1	0	0	1	0	0	0	0	0	0	0	0	0	0	0	0	0	2
Caldes d'Estrac	0	0	0	0	0	0	0	0	0	0	0	0	0	0	0	0	0	0	0	0	0	0	0
Calella	0	0	0	0	0	1	0	0	4	0	0	0	0	1	0	0	0	0	0	0	0	0	6
Canet de Mar	0	0	0	0	0	0	0	0	1	0	0	0	0	0	0	0	0	0	0	0	0	0	1
Dosrius	0	0	0	0	0	0	0	0	0	0	0	0	0	0	0	0	0	0	0	0	0	0	0
Malgrat de Mar	0	0	1	0	0	0	0	0	3	2	0	0	0	0	0	1	0	0	1	0	0	0	8
Masnou, el	0	0	0	0	0	0	0	0	8	0	0	0	0	0	0	0	0	0	0	0	0	0	8
Mataró	0	0	6	0	0	0	1	0	16	0	0	0	0	0	0	0	0	1	1	0	0	0	25
Montgat	0	0	0	0	0	0	0	0	2	0	0	0	0	0	0	0	0	0	0	0	0	0	2
Òrrius	0	0	0	0	0	0	0	0	0	0	0	0	0	0	0	0	0	0	0	0	0	0	0
Palafolls	0	0	0	0	0	0	1	0	3	0	0	0	0	0	0	0	0	0	1	0	0	0	5
Pineda de Mar	0	0	1	0	0	0	5	0	6	0	0	0	0	0	0	0	0	0	1	0	0	0	13
Premià de Dalt	0	0	0	0	0	0	0	0	0	0	0	0	0	0	0	0	0	0	0	0	0	0	0
Premià de Mar	0	0	0	0	0	0	0	0	3	0	0	0	0	0	0	0	0	0	0	0	0	0	3
Sant Andreu de Llavaneres	0	0	0	0	0	0	0	0	3	0	0	0	0	0	0	0	0	0	0	0	0	0	3
Sant Cebrià de Vallalta	0	0	0	0	0	0	0	0	0	0	0	0	0	0	0	0	0	0	0	0	0	0	0
Sant Iscle de Vallalta	0	0	0	0	0	0	0	0	0	0	0	0	0	0	0	0	0	0	0	0	0	0	0
Sant Pol de Mar	0	0	0	0	0	0	1	0	0	0	0	0	0	0	0	0	0	0	0	0	0	0	1
Sant Vicenç de Montalt	0	0	0	0	0	0	0	0	4	0	0	0	0	0	0	0	0	0	0	0	0	0	4
Santa Susanna	0	0	0	0	0	0	0	0	1	0	0	0	0	0	0	0	0	0	0	0	0	0	1
Teià	0	0	0	0	0	0	1	0	2	0	0	0	0	0	0	0	0	0	0	0	0	0	3
Tiana	0	0	0	0	0	0	0	0	1	0	0	0	0	0	0	0	0	0	0	0	0	0	1
Tordera	0	0	0	0	0	0	0	0	5	0	0	0	0	0	0	0	0	0	1	0	0	0	6
Vilassar de Dalt	0	0	0	0	0	0	0	0	2	0	0	0	0	0	0	0	1	0	0	0	0	0	3
Vilassar de Mar	0	0	0	0	0	0	0	0	8	0	0	0	1	0	0	0	0	0	0	0	0	0	9
MARESME	0	0	10	0	0	2	10	0	93	2	0	0	2	3	0	1	1	1	6	0	0	0	131

⁽¹⁾ Son procediments finalitzats durant el mes en la qual es basa la publicació. No inclou els procediments que han de ser resolts pel Ministeri de Treball i Economia Social atès que afecten més d'una comunitat autònoma.

⁽²⁾ Territori d'acord amb el domicili de la raó social de l'empresa.



Persones treballadores afectades per procediments⁽¹⁾ amb comunicats no desistits i resolts autoritzats per municipi⁽²⁾ i per secció econòmica
Octubre 2020

Municipi	A. Agricultura, ramaderia i pesca	B. Indústries extractives	C. Indústries manufactureres	D. Energia elèctrica i gas	E. Aigua, sanejament i gestió de residus	F. Construcció	G. Comerç a l'engròs i al detall	H. Transport i emmagatzematge	I. Hostaleria	J. Informació i comunicacions	K. Activitats financeres i d'assegurances	L. Activitats immobiliàries	M. Activitats professionals i tècniques	N. Activitats administratives i auxiliars	O. Adm. pública, Defensa i SS obligatòria	P. Educació	Q. Activitats sanitàries i serveis socials	R. Activitats artístiques i d'entreteniment	S. Altres serveis	T. Activitats de les llars	U. Organismes extraterritorials	SE. Sense especificar	Total
Alella	0	0	0	0	0	0	0	0	1	0	0	0	0	8	0	0	0	0	0	0	0	0	9
Arenys de Mar	0	0	42	0	0	0	0	0	90	0	0	0	0	0	0	0	0	0	0	0	0	0	132
Arenys de Munt	0	0	0	0	0	0	0	0	31	0	0	0	0	0	0	0	0	0	0	0	0	0	31
Argentona	0	0	2	0	0	0	0	0	19	0	0	0	0	0	0	0	0	0	5	0	0	0	26
Cabrera de Mar	0	0	0	0	0	0	6	0	26	0	0	0	13	0	0	0	0	0	0	0	0	0	45
Cabrils	0	0	0	0	0	2	0	0	19	0	0	0	0	0	0	0	0	0	0	0	0	0	21
Caldes d'Estrac	0	0	0	0	0	0	0	0	0	0	0	0	0	0	0	0	0	0	0	0	0	0	0
Calella	0	0	0	0	0	1	0	0	27	0	0	0	0	19	0	0	0	0	0	0	0	0	47
Canet de Mar	0	0	0	0	0	0	0	0	5	0	0	0	0	0	0	0	0	0	0	0	0	0	5
Dosrius	0	0	0	0	0	0	0	0	0	0	0	0	0	0	0	0	0	0	0	0	0	0	0
Malgrat de Mar	0	0	8	0	0	0	0	0	26	162	0	0	0	0	0	3	0	0	10	0	0	0	209
Masnou, el	0	0	0	0	0	0	0	0	25	0	0	0	0	0	0	0	0	0	0	0	0	0	25
Mataró	0	0	46	0	0	0	1	0	60	0	0	0	0	0	0	0	0	3	1	0	0	0	111
Montgat	0	0	0	0	0	0	0	0	19	0	0	0	0	0	0	0	0	0	0	0	0	0	19
Òrrius	0	0	0	0	0	0	0	0	0	0	0	0	0	0	0	0	0	0	0	0	0	0	0
Palafolls	0	0	0	0	0	0	32	0	16	0	0	0	0	0	0	0	0	0	4	0	0	0	52
Pineda de Mar	0	0	22	0	0	0	567	0	197	0	0	0	0	0	0	0	0	0	1	0	0	0	787
Premià de Dalt	0	0	0	0	0	0	0	0	0	0	0	0	0	0	0	0	0	0	0	0	0	0	0
Premià de Mar	0	0	0	0	0	0	0	0	19	0	0	0	0	0	0	0	0	0	0	0	0	0	19
Sant Andreu de Llavaneres	0	0	0	0	0	0	0	0	14	0	0	0	0	0	0	0	0	0	0	0	0	0	14
Sant Cebrià de Vallalta	0	0	0	0	0	0	0	0	0	0	0	0	0	0	0	0	0	0	0	0	0	0	0
Sant Iscle de Vallalta	0	0	0	0	0	0	0	0	0	0	0	0	0	0	0	0	0	0	0	0	0	0	0
Sant Pol de Mar	0	0	0	0	0	0	8	0	0	0	0	0	0	0	0	0	0	0	0	0	0	0	8
Sant Vicenç de Montalt	0	0	0	0	0	0	0	0	29	0	0	0	0	0	0	0	0	0	0	0	0	0	29
Santa Susanna	0	0	0	0	0	0	0	0	9	0	0	0	0	0	0	0	0	0	0	0	0	0	9
Teià	0	0	0	0	0	0	2	0	9	0	0	0	0	0	0	0	0	0	0	0	0	0	11
Tiana	0	0	0	0	0	0	0	0	5	0	0	0	0	0	0	0	0	0	0	0	0	0	5
Tordera	0	0	0	0	0	0	0	0	16	0	0	0	0	0	0	0	0	0	1	0	0	0	17
Vilassar de Dalt	0	0	0	0	0	0	0	0	2	0	0	0	0	0	0	0	3	0	0	0	0	0	5
Vilassar de Mar	0	0	0	0	0	0	0	0	21	0	0	0	25	0	0	0	0	0	0	0	0	0	46
MARESME	0	0	120	0	0	3	616	0	685	162	0	0	38	27	0	3	3	3	22	0	0	0	1.682

⁽¹⁾ Son procediments finalitzats durant el mes en la qual es basa la publicació. No inclou els procediments que han de ser resolts pel Ministeri de Treball i Economia Social atès que afecten més d'una comunitat autònoma.

⁽²⁾ Territori d'acord amb el domicili de la raó social de l'empresa.



NOTES (*literal del Departament de Treball, afers socials i famílies*)

Normativa aplicable

Un procediment de regulació d'ocupació és un procediment administratiu que poden realitzar les empreses quan han de suspendre de manera temporal una part o la totalitat de la seva activitat per causes econòmiques, tècniques, organitzatives, productives o derivades de força major (articles 47 i 51 del Reial decret legislatiu 2/2015, de 23 d'octubre, pel que s'aprova el text refós de la Llei de l'Estatut dels Treballadors).

La conseqüència de la presentació d'un procediment de regulació d'ocupació davant l'autoritat laboral és la suspensió temporal dels contractes de treball, o la reducció també temporal de la jornada de treball de les persones contractades per l'empresa, o també l'acomiadament de les persones contractades afectades pel procediment.

En aquesta publicació, a més de la normativa habitual, hem tingut en compte el capítol II del Reial decret llei 8/2020, de 17 de març, de mesures urgents extraordinàries per fer front a l'impacte econòmic i social de la COVID-19. Aquí s'especifica que les pèrdues d'activitat conseqüència de la COVID-19 han de tenir la consideració de força major als efectes de la suspensió dels contractes o la reducció de la jornada i s'agilita la tramitació dels procediments de regulació d'ocupació, tant per força major com per causes econòmiques, tècniques, organitzatives o de producció.

Origen i naturalesa de les dades

Les dades recollides en aquest document provenen de les sol·licituds presentades per les empreses al llarg del mes davant l'autoritat laboral del Departament de Treball, Afers Socials i Famílies. No s'inclouen els expedients que han de ser resolts pel Ministeri de Treball i Economia Social quan afecten més d'una comunitat autònoma. Comptabilitzen els procediments finalitzats durant el mes de referència de la publicació.

Cal interpretar la informació com un reflex de la situació recollida pels procediments registrats durant el mes de referència de la publicació. Les dades tenen caràcter conjuntural, i s'originen a partir de la informació que declara la pròpia empresa. Una d'aquestes dades és el codi de classificació de l'activitat econòmica de l'empresa. En algun cas, l'empresa no ha introduït cap valor o conté un error. En aquesta situació s'ha considerat una categoria Sense especificar per recollir els ERTO pels que la divisió d'activitat econòmica de l'empresa no ha quedat ben identificada.

La distribució territorial es fa d'acord amb el domicili de la raó social de l'empresa, raó per la qual no ha de coincidir necessàriament amb la situació de cadascun dels centres de treball, ni amb la residència de les persones treballadores afectades per l'expedient.

