


# Sinistralitat LABORAL



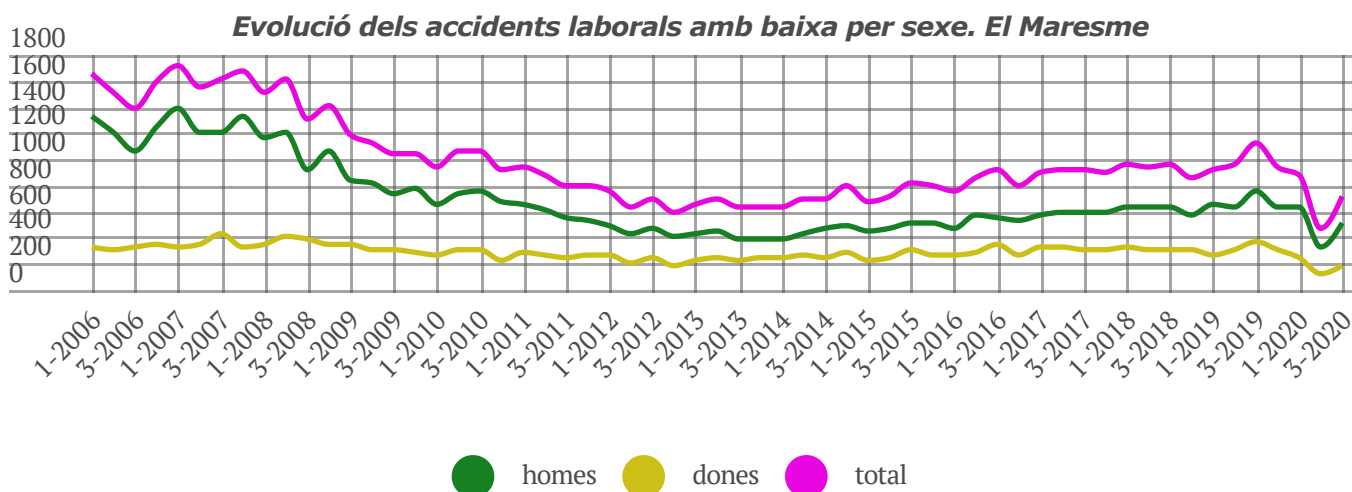
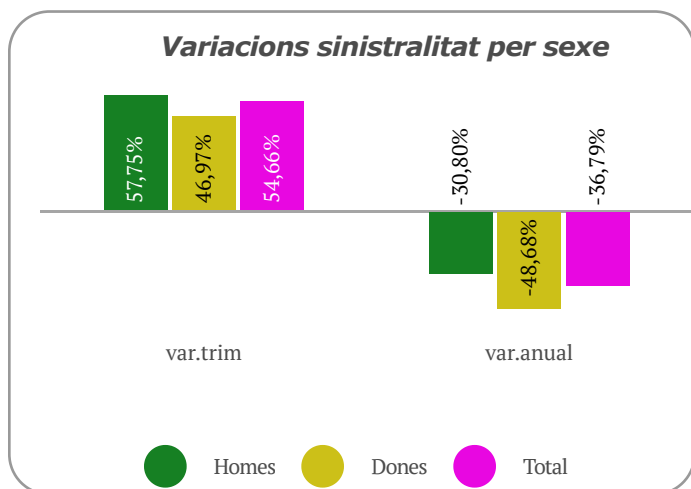
CONSELL COMARCAL DEL MARESME

## L'augment de l'activitat fa repuntar els accidents laborals



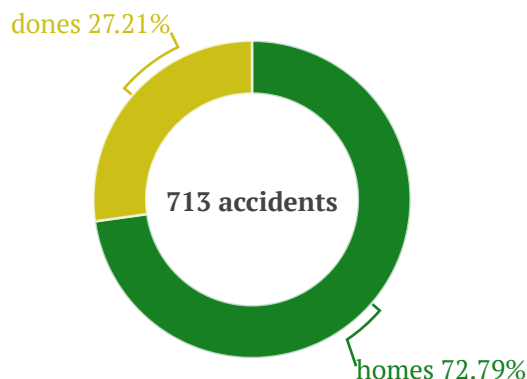
### Evolució i comportament per sexe

Coincidint amb la flexibilització i/o aixecament de mesures per fer front a la Covid-19, l'activitat econòmica ha repuntat i ho ha fet també el volum d'accidents a la feina. Se n'han computat 713 al llarg del tercer trimestre, el que suposa un increment respecte del trimestre anterior (54,66%) i una reducció en termes interanuals (-36,79%), precisament, per l'impacte que la crisi sanitària -en realitat, les mesures per fer-hi front- ha tingut en el mercat de treball.



La divergència de la sinistralitat per sexes es manté i els homes acaben el trimestre amb 519 accidents laborals, el 72,8%, davant dels 194 de les dones (27,2%).

### Distribució accidents per sexe

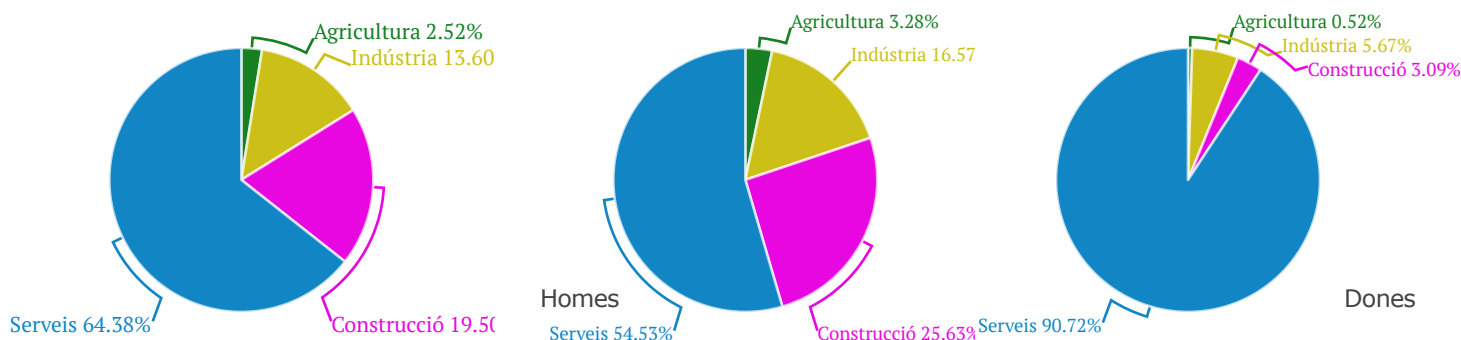


Font: Observatori Desenvolupament Local Maresme

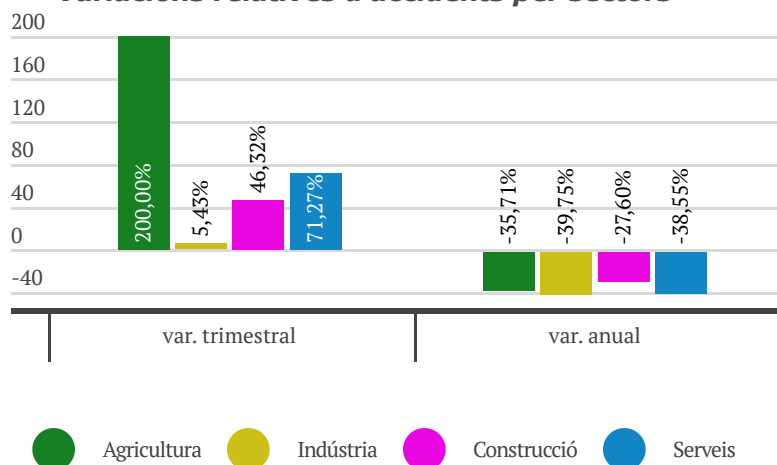
### Sectors i sectors i sexe

Pel que fa la distribució sectorial dels accidents, la majoria es donen en personal d'empreses del sector dels serveis (64,4%), seguides per les que es donen en la construcció (19,5%), la indústria (13,6%) i el primari (2,5%). S'observen diferències clares en la distribució sectorial dels accidents laborals per sexe; mentre que el 90,7% dels accidents de dones es produeixen en empreses del sector dels serveis, en el cas dels homes han estat poc més de la meitat, un reflex de la distribució sectorial del treball per sexe.

### Distribució per sectors i sectors i sexe



### Variacions relatives d'accidents per sectors



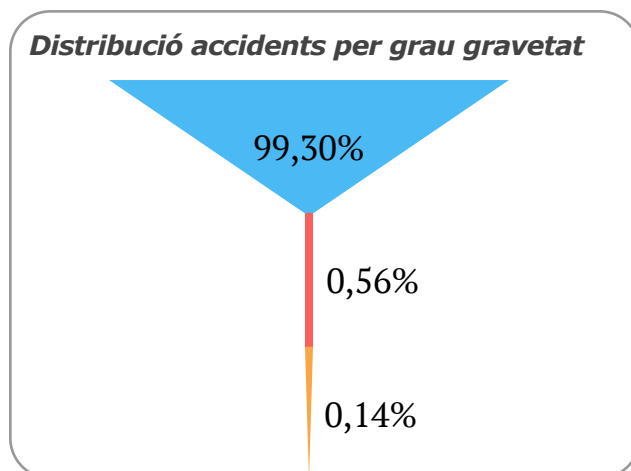
Font: Observatori Desenvolupament Local Maresme

La sinistralitat ha augmentat en tots els sectors en relació al trimestre passat, de la mateixa manera que ha disminuït en tots ells en termes interanuals.

## Grau de gravetat

Els accidents laborals es categoritzen en lleus, greus i mortals i habitualment els lleus són els més nombrosos. Si bé, un cop més, el gruix d'accidents han estat lleus (99,30%) el més destacable és que s'ha n'ha produït un de mortal en el sector de la construcció. N'hi ha hagut 4 de greus (0,56%).

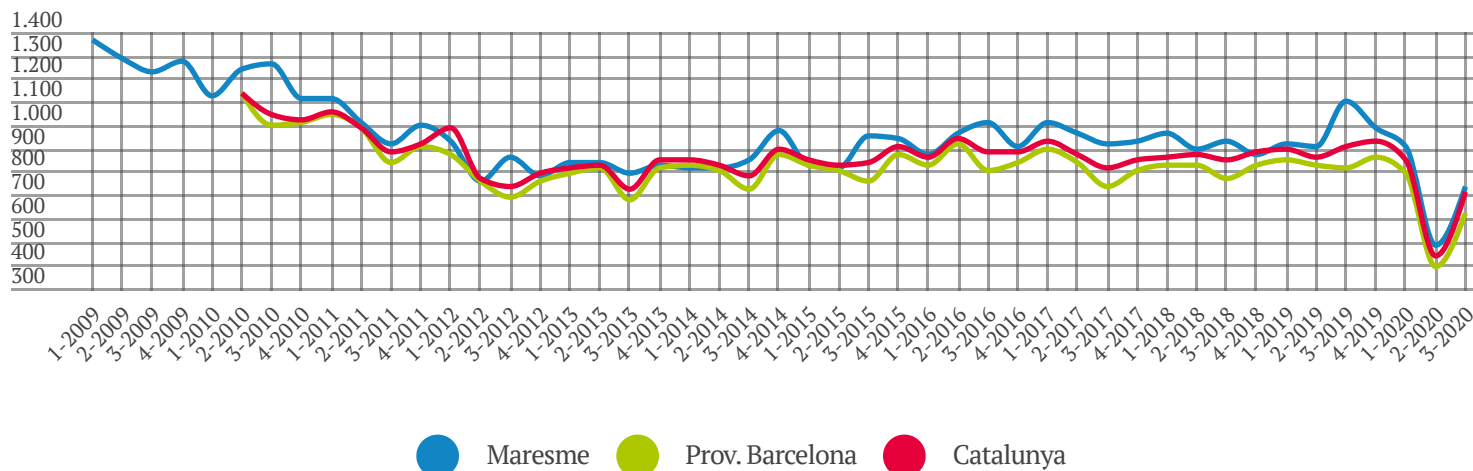
### *Distribució accidents per grau gravetat*



Font: Observatori Desenvolupament Local Maresme

## **Índex d'incidència**

### *Evolució índex incidència per àmbits*



Font: Observatori Desenvolupament Local Maresme

Finalment, considerem l'índex d'incidència -Maresme, província de Barcelona i Catalunya- que és l'indicador que permet veure millor l'evolució de la sinistralitat.

Aquest trimestre l'índex ha repuntat en tots tres àmbits territorials. S'ha situat en els 737,67 accidents laborals per cada 100.000 afiliacions al règim general. El de la província ha estat del 623,40/100.000 i el del conjunt de Catalunya en 709,43/100.000. De manera que la comarca registra, un

cop més, l'índex més elevat. Quant als sectors, és el dels serveis el que presenta l'índex més baixa en tots tres àmbits territorials considerats.

# Informació d'interès

## Accidents per grau de gravetat i sexe

Grau gravetat	Homes	Dones	Total
Lleu	515	193	708
Greu	3	1	4
Mortal	1	0	1
Total	519	194	713

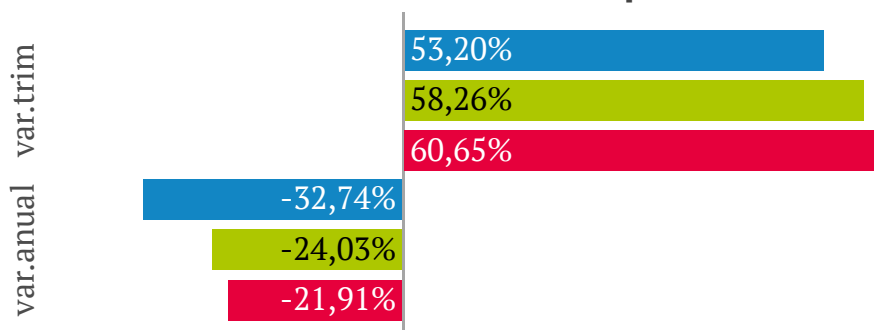
## Accidents per sectors i grau de gravetat

	Lleu	Greu	Mortal	Total
Agricultura	18	0	0	18
Indústria	96	1	0	97
Construcció	136	0	1	139
Serveis	458	2	0	459
Total	708	4	1	713

## Índex d'incidència per sectors i àmbits territorials

Sector	Maresme	Prov.Barcelona	Catalunya
Agricultura	11920,53	5464,10	5379,12
Indústria	649,18	879,11	980,18
Construcció	2435,18	1997,31	2070,73
Serveis	605,10	487,90	543,65
Total	737,67	623,40	709,43

## Variacions de l'índex de sinistralitat per àmbits



● Maresme ● Prov.Barcelona ● Catalunya

# Glossari

## Sinistralitat laboral

Accidents amb resultat de baixa laboral que succeeixen durant la jornada laboral. En aquesta estadística no estan comptabilitzats els accidents *in itinere*.

## Índex d'incidència

Índex de sinistralitat laboral que posa en relació el número d'accidents per cada 100.000 afiliacions a la Seguretat Social.

En el cas d'aquest informe, els càlculs s'elaboren a partir de les afiliacions al Règim General de la Seguretat Social, tant pel Maresme com pels dos altres àmbits territorials. És per això que poden divergir d'aquells que presenti el Departament.

---

Voleu consultar els informes anteriors? Seguiu [aquest enllaç](#) 

---

### Contacte:

Observatori de Desenvolupament Local del Maresme  
observatori@ccmaresme.cat  
www.ccmareme.cat/observatori  
937411616

Novembre, 2020

---