

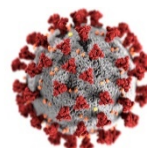
**L'OBSERVATORI INFORMA**

**IMPACTE DE LA COVID-19**

**PROCEDIMENTS D'ERTO RESOLTS**

**COMARCA I MUNICIPIS**

Desembre 2020



Observatori de Desenvolupament Local del Maresme  
26 de gener de 2021

Amb el suport de:



**Diputació  
Barcelona**



Xarxa d'Observatoris del  
Desenvolupament Econòmic Local



## Presentació

En aquest document recollim la informació referent als **ERTO resolts/finalitzats** del mes de desembre del 2020 i dels acumulats pel període gener-desembre tant a escala comarcal com municipal publicada pel *Departament de Treball, afers socials i famílies*.

La informació correspon a procediments de regulació i persones treballadores afectades amb forma d'acabament *comunicats no desistits* i *resolts autoritzats*. És a dir, procediments administratius d'extinció de contractes de treball (acomiadament col·lectiu), de suspensió temporal de contractes de treball, o de reducció temporal de jornada basats en causes econòmiques, tècniques, organitzatives i/o productives – en el primer cas-, i procediments que al·leguen causes de força major –en el segon cas-.

En termes de temporalitat, la informació referent a Catalunya i a la comarca la presentem en mesos i acumulats març-desembre mentre que la municipal la presentem en format agregat gener-desembre, per bé que a l'annex hi trobareu les taules municipals corresponents al mes de novembre.

### **1-Procediments finalitzats/resolts amb forma d'acabament comunicats no desistits i resolts autoritzats i persones treballadores afectades. El Maresme i Catalunya**

Al **desembre** s'han resolt **347 ERO al Maresme** i 6.476 en el conjunt de Catalunya, un volum molt inferior al del novembre però igualment preocupants. Les mesures dictades per les autoritats competents per mirar de contenir l'expansió de la pandèmia són les causants d'aquest escenari en limitar el funcionament normal d'algunes activitats econòmiques concretes (centres i activitats esportives, escoles de dansa, escoles d'idiomes, escoles de música, teatres, sales de concerts, bars i restaurants...). De fet, si bé la crisi és global el cert és que les mesures preses a nivell polític fan que siguin unes determinades activitats les que més n'estiguin patint els efectes.

En termes acumulats, en el període **març-desembre** al **Maresme** s'han **resolt** un total de **7.009 ERO** d'empreses amb la seu social a la comarca, els quals han **afectat** un total de **44.144 persones treballadores**.

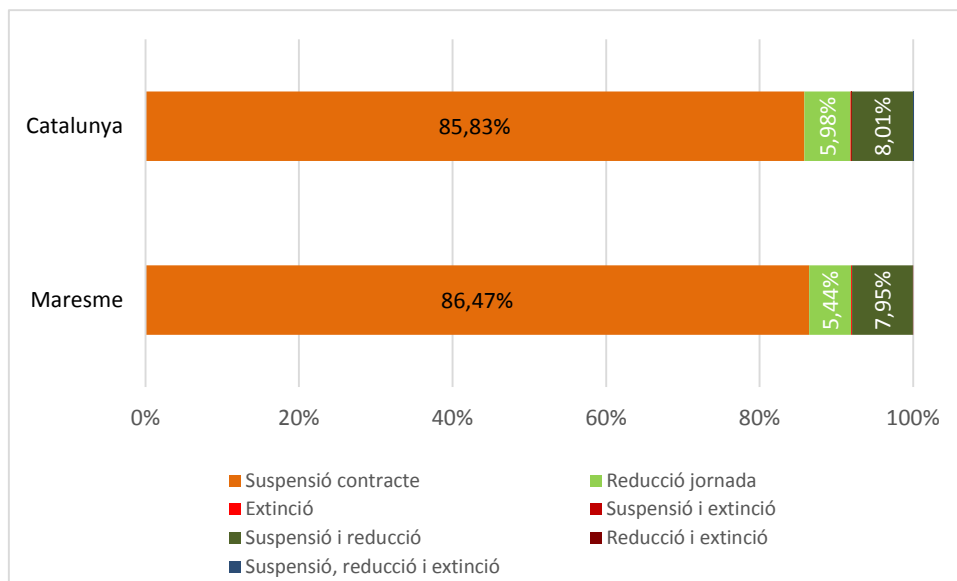
Hem de tenir en compte que una empresa pot haver presentat més d'un ERO en funció de la normativa vigent en cada moment del període i, per tant, tampoc en el cas de les persones treballadores afectades podem parlar d'individus únics.

En el conjunt de Catalunya l'acumulat pel mateix període de crisi és de 124.024 ERO resolts i 1.008.138 persones afectades. A aquestes dades, també les del Maresme, caldria sumar-hi aquells ERO que han de ser resolts pel Ministeri de Treball i Economia Social atès que afecten més d'una comunitat autònoma.



Com hem anat veient al llarg de l'any, en tots dos àmbits territorials la **mesura** més adoptada en la presentació dels ERTO ha estat la de la **suspensió del contracte laboral**. I l'any ha tancat de la mateixa manera; en un **86,5%** dels procediments resolts pel **Maresme** s'ha optat per la suspensió del contracte laboral i en un 88,83% en el conjunt de Catalunya. En el 7,95% dels casos s'ha optat per la suspensió i reducció de la jornada laboral i en un 5,44% per la reducció de la jornada laboral (vegeu gràfic 1).

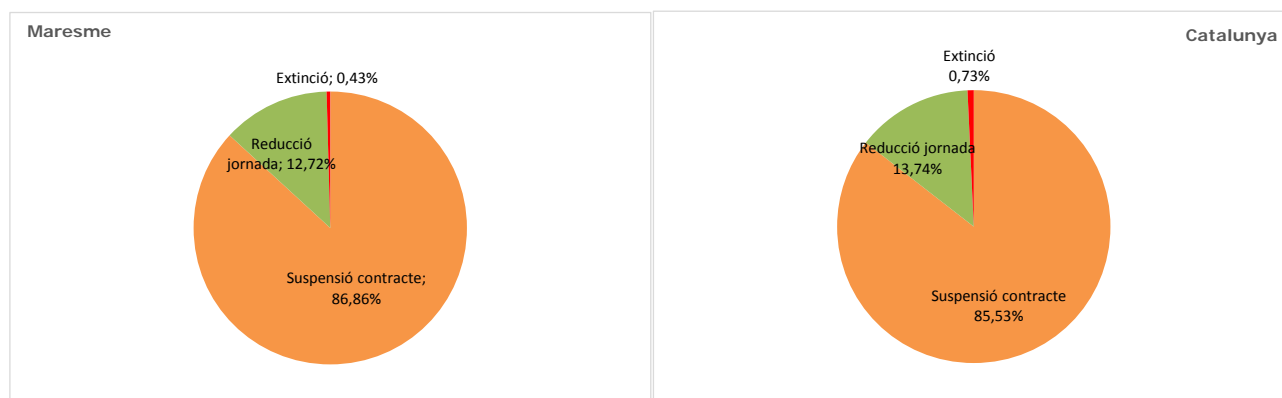
G.1 Procediments de regulació de l'ocupació finalitzats com a comunicats no desistits i resolts autoritzats per mesura adoptada. **Acumulat Març-Desembre 2020**. Maresme i Catalunya



Font: Observatori de Desenvolupament Local del Maresme

Pel que fa les **persones treballadores afectades** (o llocs de treball afectats) és evident que, considerant la informació anterior, la majoria han entrat en una situació de **suspensió del contracte laboral**; en un **86,86%** de les persones afectades per un expedient en una empresa amb el domicili de la raó social en algun municipi de la comarca del **Maresme** i en un 85,53% en el conjunt de Catalunya.

G.2 Persones afectades (%) per mesura adoptada. **Acumulat març-desembre 2020**. Maresme i Catalunya.



Font: Observatori de Desenvolupament Local del Maresme

Quan ens cenyim a les dades del desembre observem que aquest mes en 3 casos la mesura que s'ha pres ha estat **l'extinció del contracte laboral**, cosa que ha afectat de forma directa 76 persones. Persones doncs, que perden la feina per les mesures anti-pandèmia preses per les autoritats.

En resum doncs, **al Maresme s'han perdut 189 llocs de treball en el període març-desembre 2020** arran de la crisi sanitària. Pel conjunt de Catalunya aquesta xifra s'enfila a les 7.721 persones.

## 2-Procediments finalitzats per mesura i causa a Catalunya

La informació a escala catalana revela que **el gruix dels procediments resolts** en forma de *comunicats no desistits* i *resolts autoritzats* entre el **març i el desembre de 2020** han estat procediments **per causa de força major**, concretament el **92,49%**. Un 5,977% han estat per *causes de producció* mentre que la resta de causes al·legades tenen poc pes. Si considerem les causes econòmiques conjuntament aquests prenen un pes de l'1,47%.

T.1 Procediments<sup>1</sup> i treballadors afectats per comunicats no desistits i resolts autoritzats per mesura i causa al·legada. Acumulats març-desembre 2020. Catalunya

Causa	Expedients									Persones treballadores afectades			
	Total	Suspensió contracte	Reducció jornada	Extinció	Suspensió i extinció	Suspensió i reducció	Reducció i extinció	Suspensió, reducció i extinció	Total	Suspensió contracte	Reducció jornada	Extinció	
Força Major	120.696	106.990	5.311	3	3	8.388	0	1	832.150	750.508	81.463	179	
De producció	7.526	3.830	1.954	46	5	1.687	2	2	175.826	119.360	52.630	3.836	
Organitzativa	295	154	80	7	0	54	0	0	18.799	16.148	2.497	154	
Pèrdues actuals (econòmiques)	526	273	89	98	1	60	3	2	6.706	2.892	1.542	2.272	
Previsió de pèrdues (econòmiques)	458	218	144	13	0	82	1	0	5.869	3.009	2.521	339	
Disminució del nivell d'ingressos (ec.)	692	335	191	20	0	146	0	0	9.607	6.019	3.179	409	
Tècnica	64	53	2	7	0	2	0	0	611	302	10	299	
Altres (econòmiques)	243	158	39	14	0	32	0	0	2.469	1.554	682	233	
<b>Total</b>	<b>130.500</b>	<b>112.011</b>	<b>7.810</b>	<b>208</b>	<b>9</b>	<b>10.451</b>	<b>6</b>	<b>5</b>	<b>1.052.037</b>	<b>899.792</b>	<b>144.524</b>	<b>7.721</b>	

<sup>(1)</sup> Son procediments finalitzats durant el mes en la qual es basa la publicació. No inclou els procediments que han de ser resolts pel Ministeri de Treball i Economia Social atès que afecten més d'una comunitat autònoma.  
Font: Departament de Treball, Afers Socials i Famílies

En el cas dels procediments resolts presentats per causa de *força major* la mesura presa majoritàriament ha estat la *suspensió temporal* del contracte laboral (88,6%). Pel que fa els procediments presentats i resolts amb causa de *producció* al·legada, al 50,9% s'ha aplicat com a mesura la *suspensió* del contracte laboral, en un 26% la *reducció* de la jornada laboral i en un 22,4% la *suspensió i reducció*.

Quant als grans sectors, la majoria dels procediments acabats com a *comunicats no desistits* i *resolts autoritzats* han estat del sector dels serveis (84,41%), els quals han acumulat el 72,92% de les persones afectades.

### G.3 Distribució dels procediments finalitzats i persones afectades per grans sectors d'activitats.

#### Acumulat març-desembre, 2020. Catalunya.

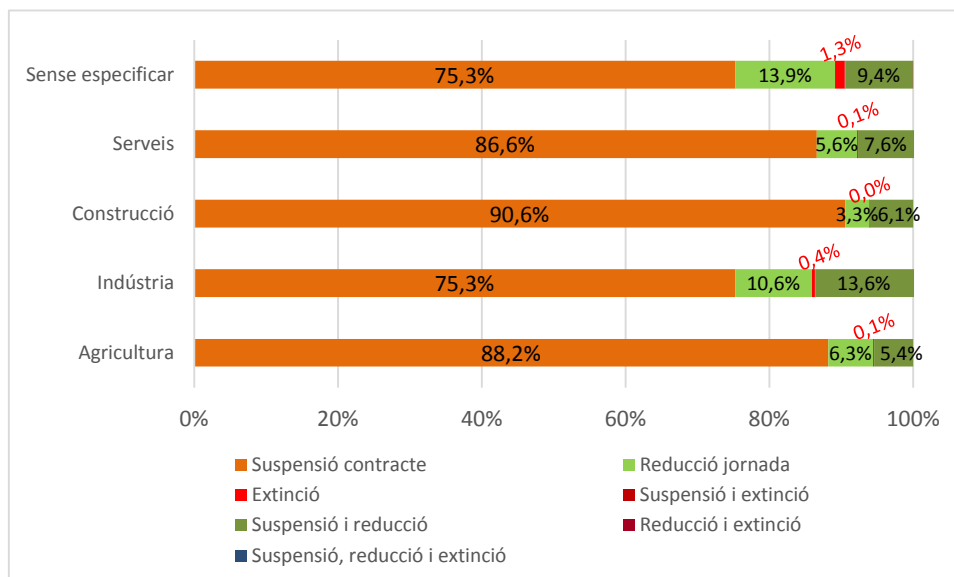




La **suspensió del contracte laboral** és la mesura presa **majoritàriament en tots els sectors** amb valors que superen el 75%. El sector industrial presenta el pes més baix (75,3%) i el de la construcció el més elevat (90,6%). En el sector primari hi té un pes del 88,2% i del 86,6% en el dels serveis.

G.4 Procediments comunicats no desistits i resolts autoritzats per mesura i gran sector d'activitat.

Acumulat març-desembre, 2020. Catalunya.



Font: Observatori de Desenvolupament Local del Maresme

### 3- Informació municipal

A escala municipal, la informació acumulada pel període **gener-desembre 2020** indica que en tots els municipis de la comarca la mesura presa de forma majoritària per als procediments de regulació de l'ocupació ha estat la *suspensió del contracte laboral*. Les altres mesures han tingut un ús menor.

En funció del volum i tipus del teixit empresarial en cada municipi hi ha hagut més o menys procediments de regulació de l'ocupació. Mataró encapçala el rànquing de l'any amb 2.120, seguit per Pineda de Mar amb 454 i Calella amb 415.

Davant de l'escenari actual doncs, cal posar en valor l'esforç de l'empresariat, el qual, vistes les dades, és evident que segueix lluitant per les seves empreses i llocs de treball i als quals caldria donar-los el suport necessari. En només 11 casos s'ha optat per l'extinció de la relació laboral i en un cas s'hi ha combinat la reducció de la jornada i l'extinció de relacions laborals. Una dada que es podria engrandir si l'escenari no millora i tampoc si no se'ls dona el suport necessari. El període gener-desembre 2020 tanca amb 230 persones afectades per l'extinció del contracte laboral, 189, com hem vist, si limitem el període al de març-desembre 2020, aquell que considerem període pandèmic.

T.2 Procediments<sup>(1)</sup> i treballadors afectats per comunicats no desistits i resultats autoritzats per mesura i municipi<sup>(2)</sup>

Gener - Desembre 2020

Municipi	Expedients								Persones treballadores afectades			
	Total	Suspensió contracte	Reducció jornada	Extinció	Suspensió i extinció	Suspensió i reducció	Reducció i extinció	Suspensió, reducció i extinció	Total	Suspensió contracte	Reducció jornada	Extinció
Alella	135	113	14	0	0	8	0	0	581	488	93	0
Arenys de Mar	264	238	9	0	0	17	0	0	2.000	1.844	156	0
Arenys de Munt	123	106	7	0	0	10	0	0	684	611	73	0
Argentona	167	142	11	1	0	13	0	0	1.080	928	135	17
Cabrera de Mar	197	155	8	0	0	34	0	0	1.510	1.286	224	0
Cabrils	77	65	7	0	0	5	0	0	473	377	96	0
Caldes d'Estrac	33	30	3	0	0	0	0	0	171	162	9	0
Calella	415	355	24	0	0	36	0	0	2.164	1.919	245	0
Canet de Mar	165	148	6	0	0	11	0	0	1.035	789	246	0
Dosrius	84	70	9	0	0	5	0	0	637	485	152	0
Malgrat de Mar	308	269	18	0	0	21	0	0	1.651	1.380	271	0
Masnou, el	406	352	18	3	0	33	0	0	2.512	2.070	355	87
Mataró	2.120	1.827	119	4	0	170	0	0	13.152	11.481	1.600	71
Montgat	139	124	6	0	0	9	0	0	739	658	81	0
Òrrius	10	8	2	0	0	0	0	0	48	31	17	0
Palafolls	133	118	4	1	0	10	0	0	1.149	1.031	105	13
Pineda de Mar	454	365	24	1	0	64	0	0	5.396	4.826	560	10
Premià de Dalt	125	110	8	0	0	7	0	0	751	552	199	0
Premià de Mar	311	289	10	0	0	12	0	0	1.228	1.159	69	0
Sant Andreu de Llavaneres	157	138	6	0	0	13	0	0	994	906	88	0
Sant Cebrià de Vallalta	61	54	1	0	0	6	0	0	333	295	38	0
Sant Iscle de Vallalta	5	5	0	0	0	0	0	0	17	17	0	0
Sant Pol de Mar	86	72	3	0	0	11	0	0	525	468	57	0
Sant Vicenç de Montalt	85	80	2	0	0	2	1	0	334	298	21	15
Santa Susanna	84	64	6	0	0	14	0	0	515	431	84	0
Teià	79	64	5	0	0	10	0	0	385	329	56	0
Tiana	73	66	4	0	0	3	0	0	323	280	43	0
Tordera	228	209	6	1	0	12	0	0	1.086	963	106	17
Vilassar de Dalt	164	143	15	0	0	6	0	0	943	700	243	0
Vilassar de Mar	332	291	26	0	0	15	0	0	1.799	1.608	191	0
<b>Maresme</b>	<b>7.020</b>	<b>6.070</b>	<b>381</b>	<b>11</b>	<b>0</b>	<b>557</b>	<b>1</b>	<b>0</b>	<b>44.215</b>	<b>38.372</b>	<b>5.613</b>	<b>230</b>

Font: Departament de Treball, Afers Socials i Famílies

<sup>(1)</sup> Son procediments finalitzats durant el mes en la qual es basa la publicació. No inclou els procediments que han de ser resultats pel Ministeri de Treball i Economia Social atès que afecten més d'una comunitat autònoma.<sup>(2)</sup> Territori d'acord amb el domicili de la raó social de l'empresa.

### T.3 Procediments<sup>(1)</sup> amb comunicats no desistits i resolts autoritzats per secció econòmica i municipi<sup>(2)</sup>

Gener - Desembre 2020

Municipi	A. Agricultura, ramaderia i pesca	B. Indústries extractives	C. Indústries manufactureres	D. Energia elèctrica i gas	E. Aigua, sanejament i gestió de residus	F. Construcció	G. Comerç a l'engròs i al detall	H. Transport i emmagatzematge	I. Hostaleria	J. Informació i comunicacions	K. Activitats financeres i d'assegurances	L. Activitats immobiliàries	M. Activitats professionals i tècniques	N. Activitats administratives i auxiliars	O. Adm. pública, Defensa i SS obligatòria	P. Educació	Q. Activitats sanitàries i serveis socials	R. Activitats artístiques i d'entreteniment	S. Altres serveis	T. Activitats de les llars	U. Organismes extraterritorials	SE. Sense especificar	Total
Alella	2	0	7	0	0	7	13	8	48	3	0	4	4	9	0	3	8	7	10	0	0	2	135
Arenys de Mar	11	0	11	0	0	14	48	5	124	0	0	2	9	4	0	5	7	10	12	1	0	1	264
Arenys de Munt	3	0	18	0	1	7	30	0	31	0	0	1	2	0	0	6	3	7	13	0	0	1	123
Argentona	1	1	25	0	0	17	32	3	39	0	1	2	4	2	0	12	8	7	12	1	0	0	167
Cabrera de Mar	3	1	45	0	0	8	61	4	35	0	0	1	4	5	0	3	0	16	9	0	0	2	197
Cabrils	1	0	8	0	0	7	7	3	26	0	2	1	2	1	0	2	0	8	6	0	0	3	77
Caldes d'Estrac	0	0	0	0	0	1	0	1	22	1	0	0	1	1	0	0	0	3	2	0	0	1	33
Calella	3	0	6	0	0	19	66	2	169	5	4	5	10	28	0	17	14	35	29	3	0	0	415
Canet de Mar	0	0	19	0	0	16	24	3	58	1	0	1	6	4	0	6	6	10	11	0	0	0	165
Dosrius	1	0	23	0	0	5	16	2	17	0	1	1	0	1	0	0	3	10	4	0	0	0	84
Malgrat de Mar	3	0	17	0	0	24	55	3	109	4	2	4	10	7	0	14	10	12	32	1	0	1	308
Masnou, el	2	0	28	0	0	26	68	15	134	4	0	6	9	15	1	10	21	31	30	0	0	6	406
Mataró	7	6	269	0	3	117	493	41	503	27	11	32	63	57	1	84	104	104	173	2	0	23	2.120
Montgat	1	0	16	0	0	9	20	10	52	2	0	0	3	2	0	6	3	9	5	0	0	1	139
Òrrius	0	0	3	0	0	0	2	0	3	0	0	0	0	0	0	1	0	0	0	0	0	1	10
Palafolls	2	0	18	0	0	5	32	6	41	2	1	0	5	3	0	2	2	2	9	0	0	3	133
Pineda de Mar	6	1	47	0	0	27	89	12	165	5	4	4	15	12	0	12	13	11	26	3	0	2	454
Premià de Dalt	0	0	25	0	0	13	15	5	30	1	0	2	0	2	0	3	6	12	9	0	0	2	125
Premià de Mar	0	0	8	1	0	16	62	12	102	1	4	4	5	5	0	19	12	19	39	0	0	2	311
Sant Andreu de Llavaneres	2	0	1	0	0	6	16	4	79	1	0	1	1	8	0	8	3	10	13	0	0	4	157
Sant Cebrià de Vallalta	1	1	7	0	0	5	8	2	23	0	0	0	1	0	0	2	0	5	5	0	0	1	61
Sant Iscle de Vallalta	0	0	1	0	0	1	0	0	2	0	0	0	0	0	0	0	1	0	0	0	0	0	5
Sant Pol de Mar	4	0	11	0	0	1	13	1	44	0	0	0	0	1	0	1	2	4	4	0	0	0	86
Sant Vicenç de Montalt	2	0	2	0	0	10	10	2	42	1	0	0	1	1	0	0	1	5	8	0	0	0	85
Santa Susanna	1	1	0	0	0	4	12	1	49	3	0	1	3	2	0	2	0	1	3	0	0	1	84
Teià	4	0	11	0	0	8	16	3	23	1	0	1	2	3	0	3	0	2	2	0	0	0	79
Tiana	1	0	4	0	0	10	14	4	19	0	0	0	1	6	1	5	2	4	1	0	0	1	73
Tordera	1	0	20	0	0	13	34	14	87	2	3	4	5	4	0	8	6	8	18	0	0	1	228
Vilassar de Dalt	2	0	23	0	0	14	28	1	38	3	0	5	4	6	0	4	8	12	9	0	0	7	164
Vilassar de Mar	8	0	22	0	0	11	60	9	113	1	1	7	9	12	0	19	17	11	28	0	0	4	332
<b>MARESME</b>	<b>72</b>	<b>11</b>	<b>695</b>	<b>1</b>	<b>4</b>	<b>421</b>	<b>1.344</b>	<b>176</b>	<b>2.227</b>	<b>68</b>	<b>34</b>	<b>89</b>	<b>179</b>	<b>201</b>	<b>3</b>	<b>257</b>	<b>260</b>	<b>375</b>	<b>522</b>	<b>11</b>	<b>0</b>	<b>70</b>	<b>7.020</b>

<sup>(1)</sup> Son procediments finalitzats durant el mes en la qual es basa la publicació. No inclou els procediments que han de ser resolts pel Ministeri de Treball i Economia Social atès que afecten més d'una comunitat autònoma.

<sup>(2)</sup> Territori d'acord amb el domicili de la raó social de l'empresa.

**T.4 Persones treballadores afectades per procediments<sup>(1)</sup> amb comunicats no desistits i resolts autoritzats per municipi<sup>(2)</sup> i per secció econòmica**  
 Gener - Desembre 2020

Municipi	A. Agricultura, ramaderia i pesca	B. Indústries extractives	C. Indústries manufactureres	D. Energia elèctrica i gas	E. Aigua, sanejament i gestió de residus	F. Construcció	G. Comerç a l'engròs i al detall	H. Transport i emmagatzematge	I. Hostaleria	J. Informació i comunicacions	K. Activitats financeres i d'assegurances	L. Activitats immobiliàries	M. Activitats professionals i tècniques	N. Activitats administratives i auxiliars	O. Adm. pública, Defensa i SS obligatòria	P. Educació	Q. Activitats sanitàries i serveis socials	R. Activitats artístiques i d'entreteniment	S. Altres serveis	T. Activitats de les llars	U. Organismes extraterritorials	SE. Sense especificar	Total
Alella	8	0	21	0	0	15	63	68	239	13	0	18	9	61	0	11	25	11	13	0	0	6	581
Arenys de Mar	43	0	671	0	0	45	149	41	852	0	0	6	17	20	0	9	41	56	48	1	0	1	2.000
Arenys de Munt	16	0	175	0	2	28	131	0	216	0	0	1	5	0	0	26	7	48	26	0	0	3	684
Argentona	2	4	377	0	0	76	215	32	197	0	4	4	7	5	0	45	19	38	53	2	0	0	1.080
Cabrera de Mar	11	2	389	0	0	26	479	22	238	0	0	1	41	27	0	63	0	131	64	0	0	16	1.510
Cabrils	14	0	38	0	0	18	27	3	241	0	8	3	7	4	0	16	0	28	11	0	0	55	473
Caldes d'Estrac	0	0	0	0	0	4	0	1	106	3	0	0	3	32	0	0	0	14	7	0	0	1	171
Calella	41	0	21	0	0	104	186	3	925	8	7	28	22	182	0	139	112	324	58	4	0	0	2.164
Canet de Mar	0	0	493	0	0	41	54	9	215	1	0	1	21	11	0	42	21	105	21	0	0	0	1.035
Dosrius	3	0	374	0	0	13	70	20	109	0	1	2	0	2	0	0	7	15	21	0	0	0	637
Malgrat de Mar	4	0	184	0	0	67	191	9	498	326	3	18	23	32	0	47	110	47	80	11	0	1	1.651
Masnou, el	14	0	516	0	0	129	344	79	617	22	0	14	38	145	5	50	78	372	56	0	0	33	2.512
Mataró	595	29	1.670	0	18	877	2.815	325	2.448	286	24	114	261	610	9	750	511	951	646	5	0	208	13.152
Montgat	1	0	179	0	0	51	84	19	222	3	0	0	9	3	0	108	9	33	5	0	0	13	739
Òrrius	0	0	18	0	0	0	8	0	20	0	0	0	0	0	0	1	0	0	0	0	0	1	48
Palafolls	14	0	269	0	0	10	428	62	196	2	1	0	94	6	0	12	5	4	19	0	0	27	1.149
Pineda de Mar	36	2	799	0	0	128	1.542	174	1.290	171	13	18	162	705	0	26	218	54	48	5	0	5	5.396
Premià de Dalt	0	0	200	0	0	47	173	59	104	5	0	4	0	3	0	27	21	71	35	0	0	2	751
Premià de Mar	0	0	37	2	0	139	186	49	349	4	4	9	15	29	0	74	46	189	94	0	0	2	1.228
Sant Andreu de Llavaneres	5	0	2	0	0	13	42	17	555	2	0	17	1	75	0	51	9	110	45	0	0	50	994
Sant Cebrià de Vallalta	3	1	127	0	0	19	26	5	92	0	0	0	1	0	0	34	0	14	10	0	0	1	333
Sant Iscle de Vallalta	0	0	2	0	0	11	0	0	2	0	0	0	0	0	0	0	2	0	0	0	0	0	17
Sant Pol de Mar	12	0	198	0	0	2	81	1	197	0	0	0	0	1	0	17	2	5	9	0	0	0	525
Sant Vicenç de Montalt	5	0	28	0	0	44	28	15	143	6	0	0	2	26	0	0	3	13	21	0	0	0	334
Santa Susanna	6	5	0	0	0	8	51	3	360	26	0	2	25	2	0	17	0	2	7	0	0	1	515
Teià	13	0	90	0	0	22	86	4	107	4	0	2	4	25	0	13	0	12	3	0	0	0	385
Tiana	13	0	20	0	0	34	67	7	81	0	0	0	1	18	5	37	8	25	2	0	0	5	323
Tordera	1	0	213	0	0	32	95	70	387	36	21	12	49	26	0	48	48	14	29	0	0	5	1.086
Vilassar de Dalt	15	0	306	0	0	89	218	1	100	20	0	9	14	14	0	22	21	34	31	0	0	49	943
Vilassar de Mar	32	0	178	0	0	27	372	29	577	2	1	15	78	79	0	92	79	31	108	0	0	99	1.799
<b>MARESME</b>	<b>907</b>	<b>43</b>	<b>7.595</b>	<b>2</b>	<b>20</b>	<b>2.119</b>	<b>8.211</b>	<b>1.127</b>	<b>11.683</b>	<b>940</b>	<b>87</b>	<b>298</b>	<b>909</b>	<b>2.143</b>	<b>19</b>	<b>1.777</b>	<b>1.402</b>	<b>2.751</b>	<b>1.570</b>	<b>28</b>	<b>0</b>	<b>584</b>	<b>44.215</b>

<sup>(1)</sup> Son procediments finalitzats durant el mes en la qual es basa la publicació. No inclou els procediments que han de ser resolts pel Ministeri de Treball i Economia Social atès que afecten més d'una comunitat autònoma.

<sup>(2)</sup> Territori d'acord amb el domicili de la raó social de l'empresa.

Font: Departament de Treball, Afers Socials i Famílies

Aquestes dades són acumulades de l'any, gener-desembre 2020, i, per tant, inclouen procediments dels mesos anteriors, alguns dels quals relacionats amb el temporal Glòria.





## TAULES DE DADES

Procediments<sup>(1)</sup> i treballadors afectats per comunicats no desistits i resultats autoritzats per mesura i comarca<sup>(2)</sup>

MESURA	MARESME												CATALUNYA											
	Març	Abril	Maij	Juny	Juliol	Agost	Setembre	Octubre	Novembre	Desembre	ACUMULAT	Març	Abril	Maij	Juny	Juliol	Agost	Setembre	Octubre	Novembre	Desembre	ACUMULAT		
Suspensió contracte	70	4.388	298	81	21	7	6	105	892	233	6.061	5.600	75.695	5.212	1.639	496	209	125	2.558	18.921	4.556	112.011		
Reducció jornada	1	119	103	25	18	10	3	8	53	41	381	44	2.143	1.606	593	330	91	70	174	923	786	7.810		
Extinció	0	0	0	1	0	1	3	0	1	3	9	4	10	21	19	33	28	10	16	33	34	208		
Suspensió i extinció	0	0	0	0	0	0	0	0	0	0	0	3	1	2	1	0	0	0	0	0	1	9		
Suspensió i reducció	6	266	55	22	17	6	3	18	94	70	657	183	5.358	1.298	414	225	72	54	255	1.493	1.099	10.451		
Reducció i extinció	1	0	0	0	0	0	0	0	0	0	1	1	1	1	1	1	0	2	0	0	6			
Suspensió, reducció i extinció	0	0	0	0	0	0	0	0	0	0	0	0	0	0	0	0	0	0	0	0	0	5		
<b>Total</b>	<b>77</b>	<b>4.773</b>	<b>457</b>	<b>129</b>	<b>56</b>	<b>24</b>	<b>15</b>	<b>131</b>	<b>1.000</b>	<b>347</b>	<b>7.009</b>	<b>5.834</b>	<b>84.207</b>	<b>8.141</b>	<b>2.667</b>	<b>1.089</b>	<b>401</b>	<b>259</b>	<b>3.005</b>	<b>18.421</b>	<b>6.476</b>	<b>130.600</b>		

MESURA	MARESME												CATALUNYA											
	Març	Abril	Maij	Juny	Juliol	Agost	Setembre	Octubre	Novembre	Desembre	ACUMULAT	Març	Abril	Maij	Juny	Juliol	Agost	Setembre	Octubre	Novembre	Desembre	ACUMULAT		
Suspensió contracte	775	24.769	3.275	908	410	142	280	1.445	4.860	1.478	38.342	53.614	529.621	75.938	40.734	15.837	6.424	5.900	26.942	111.162	33.620	899.792		
Reducció jornada	46	2.157	1.261	295	286	238	17	237	710	366	5.613	962	60.276	33.506	11.352	6.549	1.688	1.853	5.824	13.151	9.273	144.524		
Extinció	0	0	15	22	0	10	49	0	17	76	189	128	345	440	1.342	780	1.240	191	554	1.892	1.006	7.721		
<b>Total</b>	<b>821</b>	<b>26.926</b>	<b>4.551</b>	<b>1.225</b>	<b>696</b>	<b>390</b>	<b>346</b>	<b>1.682</b>	<b>5.587</b>	<b>1.920</b>	<b>44.144</b>	<b>54.704</b>	<b>590.245</b>	<b>109.884</b>	<b>53.428</b>	<b>23.166</b>	<b>9.352</b>	<b>7.944</b>	<b>33.390</b>	<b>126.005</b>	<b>43.899</b>	<b>1.052.037</b>		

Font: Departament de Treball, Afers Socials i Famílies  
<sup>(1)</sup> Els procediments finalitzats durant el mes en la qual es basa la publicació. No inclou els procediments que han de ser resolts pel Ministeri de Treball i Economia Social atès que afecten més d'una comunitat autònoma.  
<sup>(2)</sup> Tantum d'acord amb el dret de la real social de l'empresa.

### Procediments<sup>1</sup> i treballadors afectats per comunicats no desistits i resultats autoritzats per mesura i causa al·legada Mesos. Catalunya

Causa	Expedients								Persones treballadores afectades			
	Total	Suspensió contracte	Reducció jornada	Extinció	Suspensió i extinció	Suspensió i reducció	Reducció i extinció	Suspensió, reducció i extinció	Total	Suspensió contracte	Reducció jornada	Extinció
Força Major	5.810	5.581	44	0	3	182	0	0	54.406	61	53.384	961
De producció	16	15	0	1	0	0	0	0	89	14	75	0
Organitzativa	1	1	0	0	0	0	0	0	53	0	53	0
Pèrdues actuals	3	0	0	3	0	0	0	0	53	53	0	0
Previsió de pèrdues	2	2	0	0	0	0	0	0	4	0	4	0
Disminució del nivell d'ingressos	1	1	0	0	0	0	0	0	86	0	86	0
Tècnica	0	0	0	0	0	0	0	0	0	0	0	0
Altres	1	0	0	0	0	1	0	0	13	0	12	1
<b>Total</b>	<b>5.834</b>	<b>5.600</b>	<b>44</b>	<b>4</b>	<b>3</b>	<b>183</b>	<b>0</b>	<b>0</b>	<b>54.704</b>	<b>128</b>	<b>53.614</b>	<b>962</b>

Causa	Expedients								Persones treballadores afectades			
	Total	Suspensió contracte	Reducció jornada	Extinció	Suspensió i extinció	Suspensió i reducció	Reducció i extinció	Suspensió, reducció i extinció	Total	Suspensió contracte	Reducció jornada	Extinció
Força Major	83.037	74.941	2.996	1	0	5.099	0	0	557.534	505.222	52.310	2
De producció	988	638	121	1	1	227	0	0	28.762	21.917	6.758	87
Organitzativa	38	28	2	0	0	8	0	0	1.428	1.249	179	0
Pèrdues actuals	35	21	4	4	0	6	0	0	677	485	119	73
Previsió de pèrdues	51	36	7	0	0	8	0	0	643	430	213	0
Disminució del nivell d'ingressos	36	16	10	1	0	9	0	0	593	156	426	11
Tècnica	7	4	0	3	0	0	0	0	186	11	0	175
Altres	15	11	3	0	0	1	0	0	442	151	291	0
<b>Total</b>	<b>84.207</b>	<b>75.695</b>	<b>3.143</b>	<b>10</b>	<b>1</b>	<b>5.358</b>	<b>0</b>	<b>0</b>	<b>590.265</b>	<b>529.621</b>	<b>60.296</b>	<b>348</b>

Causa	Expedients								Persones treballadores afectades			
	Total	Suspensió contracte	Reducció jornada	Extinció	Suspensió i extinció	Suspensió i reducció	Reducció i extinció	Suspensió, reducció i extinció	Total	Suspensió contracte	Reducció jornada	Extinció
Força Major	4.410	3.391	591	0	0	428	0	0	36.653	30.048	6.605	0
De producció	3.062	1.468	836	3	2	752	0	1	63.043	40.295	22.611	137
Organitzativa	109	49	40	0	0	20	0	0	3.166	1.608	1.558	0
Pèrdues actuals	98	51	23	11	0	13	0	0	1.248	581	489	178
Previsió de pèrdues	172	92	48	2	0	29	1	0	2.383	1.246	1.062	75
Disminució del nivell d'ingressos	196	91	58	3	0	44	0	0	2.450	1.368	1.053	29
Tècnica	17	16	0	0	0	1	0	0	149	148	1	0
Altres	77	54	10	2	0	11	0	0	792	644	127	21
<b>Total</b>	<b>8.141</b>	<b>5.212</b>	<b>1.606</b>	<b>21</b>	<b>2</b>	<b>1.298</b>	<b>1</b>	<b>1</b>	<b>109.884</b>	<b>75.938</b>	<b>33.506</b>	<b>440</b>

Causa	Expedients								Persones treballadores afectades			
	Total	Suspensió contracte	Reducció jornada	Extinció	Suspensió i extinció	Suspensió i reducció	Reducció i extinció	Suspensió, reducció i extinció	Total	Suspensió contracte	Reducció jornada	Extinció
Força Major	537	412	82	0	0	43	0	0	3.728	3.182	546	0
De producció	1.530	838	394	4	0	293	1	0	33.108	23.024	9.025	1.059
Organitzativa	75	47	17	1	0	10	0	0	12.069	11.617	442	10
Pèrdues actuals	165	127	18	8	1	11	0	0	1.278	1.000	141	137
Previsió de pèrdues	105	42	39	3	0	21	0	0	1.294	646	551	97
Disminució del nivell d'ingressos	152	94	31	1	0	26	0	0	1.257	720	521	16
Tècnica	24	23	1	0	0	0	0	0	92	90	2	0
Altres	79	56	11	2	0	10	0	0	602	455	124	23
<b>Total</b>	<b>2.667</b>	<b>1.639</b>	<b>593</b>	<b>19</b>	<b>1</b>	<b>414</b>	<b>1</b>	<b>0</b>	<b>53.428</b>	<b>40.734</b>	<b>11.352</b>	<b>1.342</b>

<sup>(1)</sup> Son procediments finalitzats durant el mes en la qual es basa la publicació. No inclou els procediments que han de ser resolts pel Ministeri de Treball i Economia Social atès que afecten més d'una comunitat autònoma.

Font: Departament de Treball, Afers Socials i Famílies



Juliol 2020													
Causa	Expedients								Persones treballadores afectades				
	Total	Suspensió contracte	Reducció jornada	Extinció	Suspensió i extinció	Suspensió i reducció	Reducció i extinció	Suspensió, reducció i extinció	Total	Suspensió contracte	Reducció jornada	Extinció	
Força Major	85	64	5	1	0	14	0	1	1.216	917	186	113	
De producció	766	340	246	8	1	170	0	1	19.036	13.558	5.196	282	
Organitzativa	24	15	8	0	0	1	0	0	755	694	61		
Pèrdues actuals	64	24	12	17	0	9	1	1	695	128	286	281	
Previsió de pèrdues	47	16	22	1	0	8	0	0	464	192	248	24	
Disminució del nivell d'ingressos	72	21	30	3	0	18	0	0	797	268	475	54	
Tècnica	7	5	1	1	0	0	0	0	42	26	6	10	
Altres	24	11	6	2	0	5	0	0	161	54	91	16	
<b>Total</b>	<b>1.089</b>	<b>496</b>	<b>330</b>	<b>33</b>	<b>1</b>	<b>225</b>	<b>1</b>	<b>3</b>	<b>23.166</b>	<b>15.837</b>	<b>6.549</b>	<b>780</b>	

Agost 2020													
Causa	Expedients								Persones treballadores afectades				
	Total	Suspensió contracte	Reducció jornada	Extinció	Suspensió i extinció	Suspensió i reducció	Reducció i extinció	Suspensió, reducció i extinció	Total	Suspensió contracte	Reducció jornada	Extinció	
Força Major	70	57	7	0	0	6	0	0	543	473	70	0	
De producció	237	118	64	6	0	49	0	0	6.752	4.870	1.393	489	
Organitzativa	12	3	1	2	0	6	0	0	161	58	68	35	
Pèrdues actuals	29	8	5	11	0	4	1	0	722	176	58	488	
Previsió de pèrdues	14	4	5	3	0	2	0	0	246	175	31	40	
Disminució del nivell d'ingressos	31	16	8	3	0	4	0	0	713	552	58	103	
Tècnica	1	1	0	0	0	0	0	0	3	3	0	0	
Altres	7	2	1	3	0	1	0	0	212	117	10	85	
<b>Total</b>	<b>401</b>	<b>209</b>	<b>91</b>	<b>28</b>	<b>0</b>	<b>72</b>	<b>1</b>	<b>0</b>	<b>9.352</b>	<b>6.424</b>	<b>1.688</b>	<b>1.240</b>	

Setembre 2020													
Causa	Expedients								Persones treballadores afectades				
	Total	Suspensió contracte	Reducció jornada	Extinció	Suspensió i extinció	Suspensió i reducció	Reducció i extinció	Suspensió, reducció i extinció	Total	Suspensió contracte	Reducció jornada	Extinció	
Força Major	56	42	7	0	0	7	0	0	1.249	1.184	65	0	
De producció	140	61	43	2	0	34	0	0	5.610	4.021	1.534	55	
Organitzativa	5	2	2	1	0	0	0	0	377	364	3	10	
Pèrdues actuals	11	1	6	3	0	1	0	0	96	5	58	33	
Previsió de pèrdues	12	1	4	3	0	4	0	0	238	55	96	87	
Disminució del nivell d'ingressos	28	15	6	1	0	6	0	0	336	249	81	6	
Tècnica	1	1	0	0	0	0	0	0	1	1	0	0	
Altres	6	2	2	0	0	2	0	0	37	21	16	0	
<b>Total</b>	<b>259</b>	<b>125</b>	<b>70</b>	<b>10</b>	<b>0</b>	<b>54</b>	<b>0</b>	<b>0</b>	<b>7.944</b>	<b>5.900</b>	<b>1.853</b>	<b>191</b>	

Octubre 2020													
Causa	Expedients								Persones treballadores afectades				
	Total	Suspensió contracte	Reducció jornada	Extinció	Suspensió i extinció	Suspensió i reducció	Reducció i extinció	Suspensió, reducció i extinció	Total	Suspensió contracte	Reducció jornada	Extinció	
Força Major	2.713	2.438	84	0	0	191	0	0	25.462	21.956	3.506	0	
De producció	218	91	71	3	0	52	1	0	6.247	3.927	2.157	163	
Organitzativa	7	4	1	1	0	1	0	0	181	134	3	44	
Pèrdues actuals	17	4	1	7	0	4	1	0	360	91	60	209	
Previsió de pèrdues	12	3	7	1	0	1	0	0	109	30	63	16	
Disminució del nivell d'ingressos	30	15	8	1	0	6	0	0	903	793	100	10	
Tècnica	3	2	0	1	0	0	0	0	107	8	0	99	
Altres	5	1	2	2	0	0	0	0	21	3	5	13	
<b>Total</b>	<b>3.005</b>	<b>2.558</b>	<b>174</b>	<b>16</b>	<b>0</b>	<b>255</b>	<b>2</b>	<b>0</b>	<b>33.390</b>	<b>26.942</b>	<b>5.894</b>	<b>554</b>	

Novembre 2020													
Causa	Expedients								Persones treballadores afectades				
	Total	Suspensió contracte	Reducció jornada	Extinció	Suspensió i extinció	Suspensió i reducció	Reducció i extinció	Suspensió, reducció i extinció	Total	Suspensió contracte	Reducció jornada	Extinció	
Força Major	17.798	15.630	790	1	0	1.377	0	0	112.864	103.428	9.433	3	
De producció	376	176	123	10	0	67	0	0	9.479	5.541	2.867	1.071	
Organitzativa	14	3	4	1	0	6	0	0	240	90	142	8	
Pèrdues actuals	69	26	15	17	0	10	0	1	1.049	296	274	479	
Previsió de pèrdues	30	16	8	0	0	6	0	0	340	169	171	0	
Disminució del nivell d'ingressos	108	50	30	3	0	25	0	0	1.871	1.554	257	60	
Tècnica	2	1	0	0	0	1	0	0	16	15	1	0	
Altres	24	19	3	1	0	1	0	0	146	69	6	71	
<b>Total</b>	<b>18.421</b>	<b>15.921</b>	<b>973</b>	<b>33</b>	<b>0</b>	<b>1.493</b>	<b>0</b>	<b>1</b>	<b>126.005</b>	<b>111.162</b>	<b>13.151</b>	<b>1.692</b>	

Desembre 2020													
Causa	Expedients								Persones treballadores afectades				
	Total	Suspensió contracte	Reducció jornada	Extinció	Suspensió i extinció	Suspensió i reducció	Reducció i extinció	Suspensió, reducció i extinció	Total	Suspensió contracte	Reducció jornada	Extinció	
Força Major	6.180	4.434	705	0	0	1.041	0	0	38.495	30.714	7.781	0	
De producció	193	85	56	8	1	43	0	0	3.700	2.132	1.089	479	
Organitzativa	10	2	5	1	0	2	0	0	369	281	41	47	
Pèrdues actuals (econòmica)	35	11	5	17	0	2	0	0	528	130	57	341	
Previsió de pèrdues (econòmica)	13	6	4	0	0	3	0	0	148	62	86	0	
Disminució del nivell d'ingressos (econ.)	38	16	10	4	0	8	0	0	601	273	208	120	
Tècnica	2	0	0	2	0	0	0	0	15	0	0	15	
Altres (econòmica)	5	2	1	2	0	0	0	0	43	28	11	4	
<b>Total</b>	<b>6.476</b>	<b>4.556</b>	<b>786</b>	<b>34</b>	<b>1</b>	<b>1.099</b>	<b>0</b>	<b>0</b>	<b>43.899</b>	<b>33.620</b>	<b>9.273</b>	<b>1.006</b>	

<sup>(1)</sup> Son procediments finalitzats durant el mes en la qual es basa la publicació. No inclou els procediments que han de ser resolts pel Ministeri de Treball i Economia Social atès que afecten més d'una comunitat autònoma.

Font: Departament de Treball, Afers Socials i Famílies



Procediments<sup>(1)</sup> i treballadors afectats per comunicats no desistits i resolts autoritzats per mesura i municipi<sup>(2)</sup>  
Desembre 2020

Municipi	Expedients							Persones treballadores afectades				
	Total	Suspensió contracte	Reducció jornada	Extinció	Suspensió i extinció	Suspensió i reducció	Reducció i extinció	Suspensió, reducció i extinció	Total	Suspensió contracte	Reducció jornada	Extinció
Alella	5	2	1	0	0	2	0	0	15	6	9	0
Arenys de Mar	24	14	3	0	0	7	0	0	149	109	40	0
Arenys de Munt	5	2	0	0	0	3	0	0	50	43	7	0
Argentona	4	3	0	1	0	0	0	0	21	4	0	17
Cabrera de Mar	5	2	0	0	0	3	0	0	51	33	18	0
Cabrils	4	3	1	0	0	0	0	0	23	20	3	0
Caldes d'Estrac	2	1	1	0	0	0	0	0	10	5	5	0
Calella	23	17	2	0	0	4	0	0	87	65	22	0
Canet de Mar	3	1	0	0	0	2	0	0	12	9	3	0
Dosrius	5	3	2	0	0	0	0	0	46	33	13	0
Malgrat de Mar	15	11	2	0	0	2	0	0	58	40	18	0
Masnou, el	21	12	0	2	0	7	0	0	220	140	21	59
Mataró	84	50	13	0	0	21	0	0	458	351	107	0
Montgat	6	5	0	0	0	1	0	0	26	24	2	0
Orrius	2	2	0	0	0	0	0	0	11	11	0	0
Palafolls	7	6	1	0	0	0	0	0	43	41	2	0
Pineda de Mar	29	19	5	0	0	5	0	0	182	159	23	0
Premià de Dalt	0	0	0	0	0	0	0	0	0	0	0	0
Premià de Mar	20	18	1	0	0	1	0	0	112	106	6	0
Sant Andreu de Llavaneres	11	7	1	0	0	3	0	0	77	55	22	0
Sant Cebrià de Vallalta	6	4	0	0	0	2	0	0	18	12	6	0
Sant Iscle de Vallalta	0	0	0	0	0	0	0	0	0	0	0	0
Sant Pol de Mar	6	4	0	0	0	2	0	0	19	15	4	0
Sant Vicenç de Montalt	4	4	0	0	0	0	0	0	8	8	0	0
Santa Susanna	6	6	0	0	0	0	0	0	28	28	0	0
Teià	3	2	0	0	0	1	0	0	12	10	2	0
Tiana	5	3	2	0	0	0	0	0	19	5	14	0
Tordera	15	13	0	0	0	2	0	0	55	52	3	0
Vilassar de Dalt	6	2	4	0	0	0	0	0	11	4	7	0
Vilassar de Mar	21	17	2	0	0	2	0	0	99	90	9	0
<b>Maresme</b>	<b>347</b>	<b>233</b>	<b>41</b>	<b>3</b>	<b>0</b>	<b>70</b>	<b>0</b>	<b>0</b>	<b>1.920</b>	<b>1.478</b>	<b>366</b>	<b>76</b>

<sup>(1)</sup> Son procediments finalitzats durant el mes en la qual es basa la publicació. No inclou els procediments que han de ser resolts pel Ministeri de Treball i Economia Social atès que afecten més d'una comunitat autònoma.

<sup>(2)</sup> Territori d'acord amb el domicili de la raó social de l'empresa.

Font: Departament de Treball, Afers Socials i Famílies

Procediments<sup>(1)</sup> amb comunicats no desistits i resolts autoritzats per secció econòmica i municipi<sup>(2)</sup>

Desembre 2020

Municipi	A. Agricultura, ramaderia i pesca	B. Indústries extractives	C. Indústries manufactureres	D. Energia elèctrica i gas	E. Aigua, sanejament i gestió de residus	F. Construcció	G. Comerç a l'engròs i al detall	H. Transport i emmagatzematge	I. Hostaleria	J. Informació i comunicacions	K. Activitats financeres i d'assegurances	L. Activitats immobiliàries	M. Activitats professionals i tècniques	N. Activitats administratives i auxiliars	O. Adm. pública, Defensa i SS obligatòria	P. Educació	Q. Activitats sanitàries i serveis socials	R. Activitats artístiques i d'entreteniment	S. Altres serveis	T. Activitats de les llars	U. Organismes extraterritorials	SE. Sense especificar	Total
Alella	0	0	0	0	0	0	1	0	4	0	0	0	0	0	0	0	0	0	0	0	0	0	5
Arenys de Mar	0	0	0	0	0	0	0	0	22	0	0	0	0	0	0	0	0	2	0	0	0	0	24
Arenys de Munt	0	0	0	0	0	0	0	0	5	0	0	0	0	0	0	0	0	0	0	0	0	0	5
Argentona	0	0	1	0	0	0	0	0	2	0	0	0	0	0	0	0	1	0	0	0	0	0	4
Cabrera de Mar	0	0	1	0	0	0	0	0	1	0	0	0	0	0	0	0	0	2	1	0	0	0	5
Cabrils	0	0	0	0	0	0	0	0	3	0	0	0	1	0	0	0	0	0	0	0	0	0	4
Caldes d'Estrac	0	0	0	0	0	0	0	0	2	0	0	0	0	0	0	0	0	0	0	0	0	0	2
Calella	0	0	0	0	0	0	0	0	22	0	0	0	0	0	0	1	0	0	0	0	0	0	23
Canet de Mar	0	0	0	0	0	0	0	0	3	0	0	0	0	0	0	0	0	0	0	0	0	0	3
Dosrius	0	0	1	0	0	0	1	0	2	0	0	0	0	0	0	0	0	1	0	0	0	0	5
Malgrat de Mar	0	0	0	0	0	0	0	0	13	0	0	0	0	0	0	1	0	1	0	0	0	0	15
Masnou, el	0	0	2	0	0	0	1	0	15	1	0	0	0	0	0	0	0	2	0	0	0	0	21
Mataró	0	0	4	0	0	0	9	0	53	2	0	0	0	2	0	3	0	9	2	0	0	0	84
Montgat	0	0	0	0	0	0	0	0	5	0	0	0	0	0	0	0	0	1	0	0	0	0	6
Òrrius	0	0	0	0	0	0	1	0	1	0	0	0	0	0	0	0	0	0	0	0	0	0	2
Palafolls	0	0	0	0	0	0	0	0	7	0	0	0	0	0	0	0	0	0	0	0	0	0	7
Pineda de Mar	0	0	0	0	0	0	2	0	25	0	0	0	1	0	0	0	0	1	0	0	0	0	29
Premià de Dalt	0	0	0	0	0	0	0	0	0	0	0	0	0	0	0	0	0	0	0	0	0	0	0
Premià de Mar	0	0	0	0	0	0	1	0	14	0	0	0	0	0	0	1	0	3	1	0	0	0	20
Sant Andreu de Llavaneres	0	0	0	0	0	0	0	0	11	0	0	0	0	0	0	0	0	0	0	0	0	0	11
Sant Cebrià de Vallalta	0	0	0	0	0	0	0	0	5	0	0	0	0	0	0	0	0	1	0	0	0	0	6
Sant Iscle de Vallalta	0	0	0	0	0	0	0	0	0	0	0	0	0	0	0	0	0	0	0	0	0	0	0
Sant Pol de Mar	0	0	0	0	0	0	0	0	6	0	0	0	0	0	0	0	0	0	0	0	0	0	6
Sant Vicenç de Montalt	0	0	0	0	0	0	0	0	3	0	0	0	0	0	0	0	0	1	0	0	0	0	4
Santa Susanna	0	0	0	0	0	0	0	0	5	0	0	0	0	0	0	0	0	0	1	0	0	0	6
Teià	0	0	1	0	0	0	0	0	2	0	0	0	0	0	0	0	0	0	0	0	0	0	3
Tiana	0	0	0	0	0	0	0	2	3	0	0	0	0	0	0	0	0	0	0	0	0	0	5
Tordera	0	0	0	0	0	0	0	0	15	0	0	0	0	0	0	0	0	0	0	0	0	0	15
Vilassar de Dalt	0	0	0	0	0	0	0	0	3	0	0	0	0	0	0	0	0	3	0	0	0	0	6
Vilassar de Mar	0	0	1	0	0	0	0	1	17	0	0	0	0	0	0	2	0	0	0	0	0	0	21
<b>MARESME</b>	<b>0</b>	<b>0</b>	<b>11</b>	<b>0</b>	<b>0</b>	<b>0</b>	<b>16</b>	<b>3</b>	<b>269</b>	<b>3</b>	<b>0</b>	<b>0</b>	<b>2</b>	<b>2</b>	<b>0</b>	<b>8</b>	<b>1</b>	<b>27</b>	<b>5</b>	<b>0</b>	<b>0</b>	<b>0</b>	<b>347</b>

<sup>(1)</sup> Son procediments finalitzats durant el mes en la qual es basa la publicació. No inclou els procediments que han de ser resolts pel Ministeri de Treball i Economia Social atès que afecten més d'una comunitat autònoma.

<sup>(2)</sup> Territori d'acord amb el domicili de la raó social de l'empresa.

Persones treballadores afectades per procediments<sup>(1)</sup> amb comunicats no desistits i resolts autoritzats per municipi<sup>(2)</sup> i per secció econòmica  
Desembre 2020

Municipi	A. Agricultura, ramaderia i pesca	B. Indústries extractives	C. Indústries manufactureres	D. Energia elèctrica i gas	E. Aigua, sanejament i gestió de residus	F. Construcció	G. Comerç a l'engròs i al detall	H. Transport i emmagatzematge	I. Hostaleria	J. Informació i comunicacions	K. Activitats financeres i d'assegurances	L. Activitats immobiliàries	M. Activitats professionals i tècniques	N. Activitats administratives i auxiliars	O. Adm. pública, Defensa i SS obligatòria	P. Educació	Q. Activitats sanitàries i serveis socials	R. Activitats artístiques i d'entreteniment	S. Altres serveis	T. Activitats de les llars	U. Organismes extraterritorials	SE. Sense especificar	Total
Alella	0	0	0	0	0	0	2	0	13	0	0	0	0	0	0	0	0	0	0	0	0	0	15
Arenys de Mar	0	0	0	0	0	0	0	0	146	0	0	0	0	0	0	0	0	3	0	0	0	0	149
Arenys de Munt	0	0	0	0	0	0	0	0	50	0	0	0	0	0	0	0	0	0	0	0	0	0	50
Argentona	0	0	17	0	0	0	0	0	2	0	0	0	0	0	0	0	2	0	0	0	0	0	21
Cabrera de Mar	0	0	13	0	0	0	0	0	9	0	0	0	0	0	0	0	0	25	4	0	0	0	51
Cabrils	0	0	0	0	0	0	0	0	20	0	0	0	3	0	0	0	0	0	0	0	0	0	23
Caldes d'Estrac	0	0	0	0	0	0	0	0	10	0	0	0	0	0	0	0	0	0	0	0	0	0	10
Calella	0	0	0	0	0	0	0	0	86	0	0	0	0	0	0	1	0	0	0	0	0	0	87
Canet de Mar	0	0	0	0	0	0	0	0	12	0	0	0	0	0	0	0	0	0	0	0	0	0	12
Dosrius	0	0	19	0	0	0	2	0	24	0	0	0	0	0	0	0	0	1	0	0	0	0	46
Malgrat de Mar	0	0	0	0	0	0	0	0	49	0	0	0	0	0	0	2	0	7	0	0	0	0	58
Masnou, el	0	0	135	0	0	0	12	0	60	2	0	0	0	0	0	0	0	11	0	0	0	0	220
Mataró	0	0	8	0	0	0	44	0	272	14	0	0	0	3	0	11	0	89	17	0	0	0	458
Montgat	0	0	0	0	0	0	0	0	22	0	0	0	0	0	0	0	0	4	0	0	0	0	26
Òrrius	0	0	0	0	0	0	4	0	7	0	0	0	0	0	0	0	0	0	0	0	0	0	11
Palafolls	0	0	0	0	0	0	0	0	43	0	0	0	0	0	0	0	0	0	0	0	0	0	43
Pineda de Mar	0	0	0	0	0	0	51	0	117	0	0	0	13	0	0	0	0	1	0	0	0	0	182
Premià de Dalt	0	0	0	0	0	0	0	0	0	0	0	0	0	0	0	0	0	0	0	0	0	0	0
Premià de Mar	0	0	0	0	0	0	10	0	42	0	0	0	0	0	0	2	0	53	5	0	0	0	112
Sant Andreu de Llavaneres	0	0	0	0	0	0	0	0	77	0	0	0	0	0	0	0	0	0	0	0	0	0	77
Sant Cebrià de Vallalta	0	0	0	0	0	0	0	0	14	0	0	0	0	0	0	0	0	4	0	0	0	0	18
Sant Iscle de Vallalta	0	0	0	0	0	0	0	0	0	0	0	0	0	0	0	0	0	0	0	0	0	0	0
Sant Pol de Mar	0	0	0	0	0	0	0	0	19	0	0	0	0	0	0	0	0	0	0	0	0	0	19
Sant Vicenç de Montalt	0	0	0	0	0	0	0	0	6	0	0	0	0	0	0	0	0	2	0	0	0	0	8
Santa Susanna	0	0	0	0	0	0	0	0	26	0	0	0	0	0	0	0	0	0	2	0	0	0	28
Teià	0	0	4	0	0	0	0	0	8	0	0	0	0	0	0	0	0	0	0	0	0	0	12
Tiana	0	0	0	0	0	0	0	2	17	0	0	0	0	0	0	0	0	0	0	0	0	0	19
Tordera	0	0	0	0	0	0	0	0	55	0	0	0	0	0	0	0	0	0	0	0	0	0	55
Vilassar de Dalt	0	0	0	0	0	0	0	0	6	0	0	0	0	0	0	0	0	5	0	0	0	0	11
Vilassar de Mar	0	0	3	0	0	0	0	1	86	0	0	0	0	0	0	9	0	0	0	0	0	0	99
<b>MARESME</b>	<b>0</b>	<b>0</b>	<b>199</b>	<b>0</b>	<b>0</b>	<b>0</b>	<b>125</b>	<b>3</b>	<b>1.298</b>	<b>16</b>	<b>0</b>	<b>0</b>	<b>16</b>	<b>3</b>	<b>0</b>	<b>25</b>	<b>2</b>	<b>205</b>	<b>28</b>	<b>0</b>	<b>0</b>	<b>0</b>	<b>1.920</b>

<sup>(1)</sup> Son procediments finalitzats durant el mes en la qual es basa la publicació. No inclou els procediments que han de ser resolts pel Ministeri de Treball i Economia Social atès que afecten més d'una comunitat autònoma.

<sup>(2)</sup> Territori d'acord amb el domicili de la raó social de l'empresa.



## **NOTES** *(literal del Departament de Treball, afers socials i famílies)*

### **Normativa aplicable**

Un procediment de regulació d'ocupació és un procediment administratiu que poden realitzar les empreses quan han de suspendre de manera temporal una part o la totalitat de la seva activitat per causes econòmiques, tècniques, organitzatives, productives o derivades de força major (articles 47 i 51 del Reial decret legislatiu 2/2015, de 23 d'octubre, pel que s'aprova el text refós de la Llei de l'Estatut dels Treballadors).

La conseqüència de la presentació d'un procediment de regulació d'ocupació davant l'autoritat laboral és la suspensió temporal dels contractes de treball, o la reducció també temporal de la jornada de treball de les persones contractades per l'empresa, o també l'acomiadament de les persones contractades afectades pel procediment.

En aquesta publicació, a més de la normativa habitual, hem tingut en compte el capítol II del Reial decret llei 8/2020, de 17 de març, de mesures urgents extraordinàries per fer front a l'impacte econòmic i social de la COVID-19. Aquí s'especifica que les pèrdues d'activitat conseqüència de la COVID-19 han de tenir la consideració de força major als efectes de la suspensió dels contractes o la reducció de la jornada i s'agilita la tramitació dels procediments de regulació d'ocupació, tant per força major com per causes econòmiques, tècniques, organitzatives o de producció.

### **Origen i naturalesa de les dades**

Les dades recollides en aquest document provenen de les sol·licituds presentades per les empreses al llarg del mes davant l'autoritat laboral del Departament de Treball, Afers Socials i Famílies. No s'inclouen els expedients que han de ser resolts pel Ministeri de Treball i Economia Social quan afecten més d'una comunitat autònoma. Comptabilitzen els procediments finalitzats durant el mes de referència de la publicació.

Cal interpretar la informació com un reflex de la situació recollida pels procediments registrats durant el mes de referència de la publicació. Les dades tenen caràcter conjuntural, i s'originen a partir de la informació que declara la pròpia empresa. Una d'aquestes dades és el codi de classificació de l'activitat econòmica de l'empresa. En algun cas, l'empresa no ha introduït cap valor o conté un error. En aquesta situació s'ha considerat una categoria Sense especificar per recollir els ERTO pels que la divisió d'activitat econòmica de l'empresa no ha quedat ben identificada.

La distribució territorial es fa d'acord amb el domicili de la raó social de l'empresa, raó per la qual no ha de coincidir necessàriament amb la situació de cadascun dels centres de treball, ni amb la residència de les persones treballadores afectades per l'expedient.

