

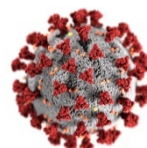
L'OBSERVATORI INFORMA

IMPACTE DE LA COVID-19

PROCEDIMENTS D'ERTO RESOLTS

COMARCA I MUNICIPIS

Novembre 2020



Observatori de Desenvolupament Local del Maresme
20 de gener de 2021

Amb el suport de:



**Diputació
Barcelona**



Xarxa d'Observatoris del
Desenvolupament Econòmic Local



Presentació

En aquest document recollim la informació referent als **ERTO resolts/finalitzats** del mes de novembre del 2020 i dels acumulats pel període gener-novembre tant a escala comarcal com municipal publicada pel *Departament de Treball, afers socials i famílies*.

La informació correspon a procediments de regulació i persones treballadores afectades amb forma d'acabament *comunicats no desistits* i *resolts autoritzats*. És a dir, procediments administratius d'extinció de contractes de treball (acomiadament col·lectiu), de suspensió temporal de contractes de treball, o de reducció temporal de jornada basats en causes econòmiques, tècniques, organitzatives i/o productives – en el primer cas-, i procediments que al·leguen causes de força major –en el segon cas-.

En termes de temporalitat, la informació referent a Catalunya i a la comarca la presentem en mesos i acumulats març-novembre mentre que la municipal la presentem en format agregat gener-novembre, per bé que a l'annex hi trobareu les taules municipals corresponents al mes de novembre.

1-Procediments finalitzats/resolts amb forma d'acabament *comunicats no desistits* i *resolts autoritzats* i persones treballadores afectades. El Maresme i Catalunya

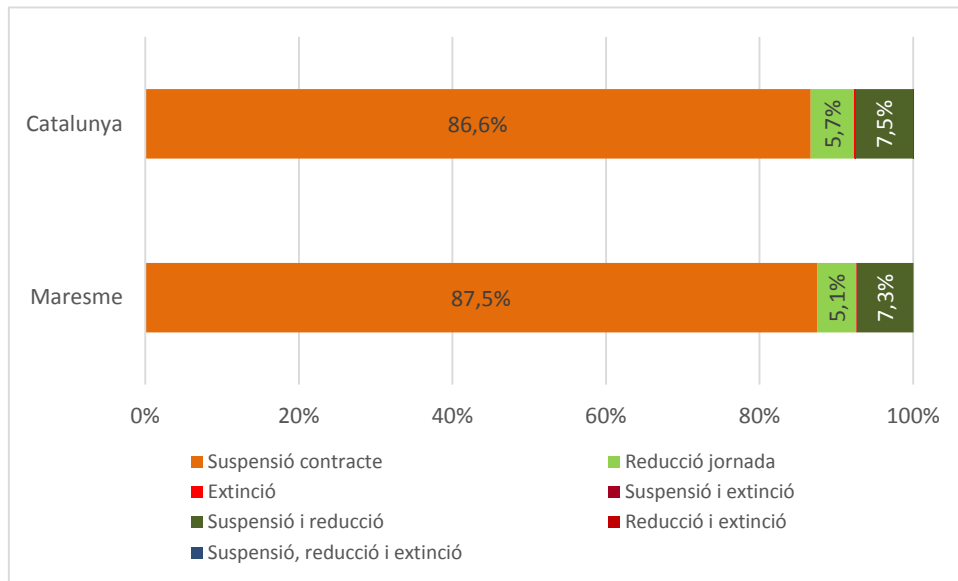
Al **novembre** s'han resolt **1.000 ERO al Maresme** i 18.421 en el conjunt de Catalunya, un volum molt superior al de l'octubre. Les mesures dictades per les autoritats competents per mirar de contenir l'expansió de la pandèmia són, amb alta probabilitat, les causants d'aquest escenari. A més, aquestes segueixen afectant activitats econòmiques molt concretes (centres i activitats esportives, escoles de dansa, escoles d'idiomes, escoles de música, teatres, sales de concerts, bars i restaurants...)

En termes acumulats **març-novembre** suposa un total de **6.662 ERO resolts al Maresme** d'empreses amb seu social a la comarca. En el conjunt de Catalunya l'acumulat és de 124.024.

En tots dos àmbits territorials la **mesura** més adoptada segueix sent la de la ***suspensió del contracte laboral***; en el **87,5%** dels procediments resolts pel **Maresme** s'opta per la suspensió del contracte laboral i en un 86,6% en el conjunt de Catalunya (vegeu gràfic 1).



G.1 Procediments de regulació de l'ocupació finalitzats com a comunicats no desistits i resolts autoritzats per mesura adoptada. Acumulat Març-Novembre 2020. Maresme i Catalunya



Font: Observatori de Desenvolupament Local del Maresme

Pel que fa les **persones treballadores afectades** (o llocs de treball afectats) és evident que, considerant la informació anterior, la majoria han entrat en una situació de **suspensió del contracte laboral**; en un **87,31%** de les persones afectades per un expedient en una empresa amb el domicili de la raó social en algun municipi de la comarca del **Maresme** i en un 85,92% en el conjunt de Catalunya.

G.2 Persones afectades (%) per mesura adoptada. Acumulat març-novembre 2020. Maresme i Catalunya.



Font: Observatori de Desenvolupament Local del Maresme

En el cas del Maresme, al novembre en un dels expedients resolts s'ha optat per **l'extinció del contracte laboral** com a mesura, el que ha afectat de forma directa 17 persones treballadores. Per tant, se situa en **113** el nombre de **persones treballadores** que han perdut el lloc de feina arran de la crisi sanitària, un 0,27% de les persones treballadores/llocs de treball afectades per un ERO resolt. Pel conjunt de Catalunya aquesta xifra s'enfila a les 6.715 persones, les quals representen el 0,67% de les persones/llocs de treball afectades per un ERO ja resolt entre el març i el novembre 2020.



2- Procediments finalitzats per mesura i causa a Catalunya

La informació a escala catalana revela que **el gruix dels procediments resolts** en forma de *comunicats no desistits* i *resolts autoritzats* entre el març i el novembre de 2020 han estat procediments **per causa de força major**, concretament el **92,33%**, un pes superior a l'acumulat març-octubre. Un 5,91% han estat per *causes de producció* mentre que la resta de causes al·legades tenen poc pes. Si considerem les causes econòmiques conjuntament aquests prenen un pes de l'**1,47%**.

T.1 Procediments¹ i treballadors afectats per comunicats no desistits i resolts autoritzats per mesura i causa al·legada. Acumulats març-novembre 2020. Catalunya

Causa	Expedients								Persones treballadores afectades			
	Total	Suspensió contracte	Reducció jornada	Extinció	Suspensió i extinció	Suspensió i reducció	Reducció i extinció	Suspensió, reducció i extinció	Total	Suspensió contracte	Reducció jornada	Extinció
Força Major	114.516	102.556	4.606	3	3	7.347	0	1	793.655	719.794	73.682	179
De producció	7.333	3.745	1.898	38	4	1.644	2	2	172.126	117.228	51.541	3.357
Organitzativa	285	152	75	6	0	52	0	0	18.430	15.867	2.456	107
Pèrdues actuals (econòmiques)	491	262	84	81	1	58	3	2	6.178	2.762	1.485	1.931
Previsió de pèrdues (econòmiques)	445	212	140	13	0	79	1	0	5.721	2.947	2.435	339
Disminució del nivell d'ingressos (ec.)	654	319	181	16	0	138	0	0	9.006	5.746	2.971	289
Tècnica	62	53	2	5	0	2	0	0	596	302	10	284
Altres (econòmiques)	238	156	38	12	0	32	0	0	2.426	1.526	671	229
Total	124.024	107.455	7.024	174	8	9.352	6	5	1.008.138	866.172	135.251	6.715

⁽¹⁾ Son procediments finalitzats durant el mes en la qual es basa la publicació. No inclou els procediments que han de ser resolts pel Ministeri de Treball i Economia Social atès que afecten més d'una comunitat autònoma.

Font: Departament de Treball, Afers Socials i Famílies

En el cas dels procediments resolts presentats per causa de *força major* la mesura presa majoritàriament ha estat la *suspensió temporal* del contracte laboral (89,6%). En 3 casos s'ha optat per l'*extinció*, en 3 més per la *suspensió i extinció* i en 1 per la *suspensió, reducció i extinció*.

Pel que fa els procediments presentats i resolts amb causa de *producció* al·legada, al 68,1% de les persones treballadores afectades se'ls ha *suspès* temporalment el contracte de treball, a un 29,9% se'ls ha aplicat una *reducció de la jornada* i a un 2% se'ls ha acomiadat en *extingir-los* el contracte laboral.

Quant als grans sectors, la majoria dels procediments acabats com a *comunicats no desistits i resolts autoritzats* han estat del sector dels serveis (83,72%), els quals han acumulat el 69,19% de les persones afectades.

G.3 Distribució dels procediments finalitzats i persones afectades per grans sectors d'activitats.

Acumulat març-novembre, 2020. Catalunya.

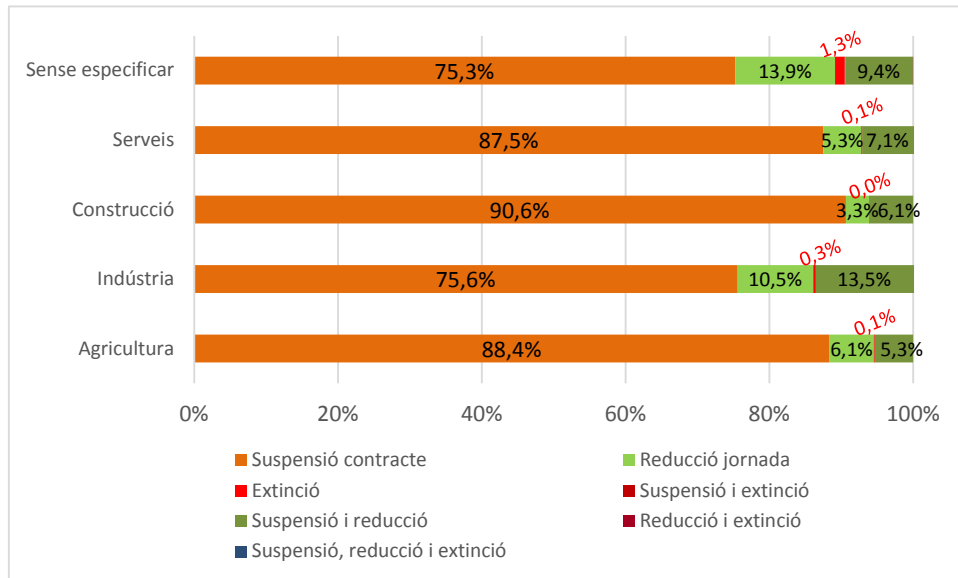


Font: Observatori de Desenvolupament Local del Maresme

La **suspensió del contracte laboral** és la mesura presa **majoritàriament en tots els sectors** amb valors que superen el 75%. El sector industrial presenta el pes més baix (75,6%) pel major pes que prenen les mesures de suspensió i reducció (13,5%) i de reducció (10,5%).



G.4 Procediments comunicats no desistits i resolts autoritzats per mesura i gran sector d'activitat. Acumulat març-novembre, 2020. Catalunya.



Font: Observatori de Desenvolupament Local del Maresme

3- Informació municipal

A escala municipal, la informació acumulada pel període gener-novembre 2020 indica que en tots els municipis de la comarca la mesura presa de forma majoritària per als procediments de regulació de l'ocupació ha estat la *suspensió del contracte laboral*. Les altres mesures han tingut un ús menor.

És evident doncs, que l'empresariat amb seu social a la comarca segueix lluitant per les seves empreses i llocs de treball. Un esforç que cal valorar-lo de forma molt positiva i, per això, caldria acompanyar-lo d'ajudes directes al teixit empresarial. És a dir, posar els pocs recursos de què es disposa allà on més calen de forma directa i evitar aquelles mesures que suposen, d'entrada, un endeutament de les empreses. Una inversió que, vist l'escenari actual, és totalment aventurat afirmar que la recuperaran. Un escenari que dista de forma molt evident d'alguns països europeus. No perdem de vista que sense teixit empresarial no hi ha llocs de treball.

T.2 Procediments⁽¹⁾ i treballadors afectats per comunicats no desistits i resultats autoritzats per mesura i municipi⁽²⁾

Gener - Novembre 2020

Municipi	Expedients								Persones treballadores afectades			
	Total	Suspensió contracte	Reducció jornada	Extinció	Suspensió i extinció	Suspensió i reducció	Reducció i extinció	Suspensió, reducció i extinció	Total	Suspensió contracte	Reducció jornada	Extinció
Alella	130	111	13	0	0	6	0	0	566	482	84	0
Arenys de Mar	240	224	6	0	0	10	0	0	1.851	1.735	116	0
Arenys de Munt	118	104	7	0	0	7	0	0	634	568	66	0
Argentona	163	139	11	0	0	13	0	0	1.059	924	135	0
Cabrera de Mar	192	153	8	0	0	31	0	0	1.459	1.253	206	0
Cabrils	73	62	6	0	0	5	0	0	450	357	93	0
Caldes d'Estrac	31	29	2	0	0	0	0	0	161	157	4	0
Calella	392	338	22	0	0	32	0	0	2.077	1.854	223	0
Canet de Mar	162	147	6	0	0	9	0	0	1.023	780	243	0
Dosrius	79	67	7	0	0	5	0	0	591	452	139	0
Malgrat de Mar	293	258	16	0	0	19	0	0	1.593	1.340	253	0
Masnou, el	385	340	18	1	0	26	0	0	2.292	1.930	334	28
Mataró	2.036	1.777	106	4	0	149	0	0	12.694	11.130	1.493	71
Montgat	133	119	6	0	0	8	0	0	713	634	79	0
Òrrius	8	6	2	0	0	0	0	0	37	20	17	0
Palafolls	126	112	3	1	0	10	0	0	1.106	990	103	13
Pineda de Mar	425	346	19	1	0	59	0	0	5.214	4.667	537	10
Premià de Dalt	125	110	8	0	0	7	0	0	751	552	199	0
Premià de Mar	291	271	9	0	0	11	0	0	1.116	1.053	63	0
Sant Andreu de Llavaneres	146	131	5	0	0	10	0	0	917	851	66	0
Sant Cebrià de Vallalta	55	50	1	0	0	4	0	0	315	283	32	0
Sant Iscle de Vallalta	5	5	0	0	0	0	0	0	17	17	0	0
Sant Pol de Mar	80	68	3	0	0	9	0	0	506	453	53	0
Sant Vicenç de Montalt	81	76	2	0	0	2	1	0	326	290	21	15
Santa Susanna	78	58	6	0	0	14	0	0	487	403	84	0
Teià	76	62	5	0	0	9	0	0	373	319	54	0
Tiana	68	63	2	0	0	3	0	0	304	275	29	0
Tordera	213	196	6	1	0	10	0	0	1.031	911	103	17
Vilassar de Dalt	158	141	11	0	0	6	0	0	932	696	236	0
Vilassar de Mar	311	274	24	0	0	13	0	0	1.700	1.518	182	0
Maresme	6.673	5.837	340	8	0	487	1	0	42.295	36.894	5.247	154

Font: Departament de Treball, Afers Socials i Famílies

⁽¹⁾ Son procediments finalitzats durant el mes en la qual es basa la publicació. No inclou els procediments que han de ser resultats pel Ministeri de Treball i Economia Social atès que afecten més d'una comunitat autònoma.⁽²⁾ Territori d'acord amb el domicili de la raó social de l'empresa.

T.3 Procediments⁽¹⁾ amb comunicats no desistits i resolts autoritzats per secció econòmica i municipi⁽²⁾

Gener - Novembre 2020

Municipi	A. Agricultura, ramaderia i pesca	B. Indústries extractives	C. Indústries manufactureres	D. Energia elèctrica i gas	E. Aigua, sanejament i gestió de residus	F. Construcció	G. Comerç a l'engròs i al detall	H. Transport i emmagatzematge	I. Hostaleria	J. Informació i comunicacions	K. Activitats financeres i d'assegurances	L. Activitats immobiliàries	M. Activitats professionals i tècniques	N. Activitats administratives i auxiliars	O. Adm. pública, Defensa i SS obligatòria	P. Educació	Q. Activitats sanitàries i serveis socials	R. Activitats artístiques i d'entreteniment	S. Altres serveis	T. Activitats de les llars	U. Organismes extraterritorials	SE. Sense especificar	Total
Alella	2	0	7	0	0	7	12	8	44	3	0	4	4	9	0	3	8	7	10	0	0	2	130
Arenys de Mar	11	0	11	0	0	14	48	5	102	0	0	2	9	4	0	5	7	8	12	1	0	1	240
Arenys de Munt	3	0	18	0	1	7	30	0	26	0	0	1	2	0	0	6	3	7	13	0	0	1	118
Argentona	1	1	24	0	0	17	32	3	37	0	1	2	4	2	0	12	7	7	12	1	0	0	163
Cabrera de Mar	3	1	44	0	0	8	61	4	34	0	0	1	4	5	0	3	0	14	8	0	0	2	192
Cabrils	1	0	8	0	0	7	7	3	23	0	2	1	1	1	0	2	0	8	6	0	0	3	73
Caldes d'Estrac	0	0	0	0	0	1	0	1	20	1	0	0	1	1	0	0	0	3	2	0	0	1	31
Calella	3	0	6	0	0	19	66	2	147	5	4	5	10	28	0	16	14	35	29	3	0	0	392
Canet de Mar	0	0	19	0	0	16	24	3	55	1	0	1	6	4	0	6	6	10	11	0	0	0	162
Dosrius	1	0	22	0	0	5	15	2	15	0	1	1	0	1	0	0	3	9	4	0	0	0	79
Malgrat de Mar	3	0	17	0	0	24	55	3	96	4	2	4	10	7	0	13	10	11	32	1	0	1	293
Masnou, el	2	0	26	0	0	26	67	15	119	3	0	6	9	15	1	10	21	29	30	0	0	6	385
Mataró	7	6	265	0	3	117	484	41	450	25	11	32	63	55	1	81	104	95	171	2	0	23	2.036
Montgat	1	0	16	0	0	9	20	10	47	2	0	0	3	2	0	6	3	8	5	0	0	1	133
Òrrius	0	0	3	0	0	0	1	0	2	0	0	0	0	0	0	1	0	0	0	0	0	1	8
Palafolls	2	0	18	0	0	5	32	6	34	2	1	0	5	3	0	2	2	2	9	0	0	3	126
Pineda de Mar	6	1	47	0	0	27	87	12	140	5	4	4	14	12	0	12	13	10	26	3	0	2	425
Premià de Dalt	0	0	25	0	0	13	15	5	30	1	0	2	0	2	0	3	6	12	9	0	0	2	125
Premià de Mar	0	0	8	1	0	16	61	12	88	1	4	4	5	5	0	18	12	16	38	0	0	2	291
Sant Andreu de Llavaneres	2	0	1	0	0	6	16	4	68	1	0	1	1	8	0	8	3	10	13	0	0	4	146
Sant Cebrià de Vallalta	1	1	7	0	0	5	8	2	18	0	0	0	1	0	0	2	0	4	5	0	0	1	55
Sant Iscle de Vallalta	0	0	1	0	0	1	0	0	2	0	0	0	0	0	0	0	1	0	0	0	0	0	5
Sant Pol de Mar	4	0	11	0	0	1	13	1	38	0	0	0	0	1	0	1	2	4	4	0	0	0	80
Sant Vicenç de Montalt	2	0	2	0	0	10	10	2	39	1	0	0	1	1	0	0	1	4	8	0	0	0	81
Santa Susanna	1	1	0	0	0	4	12	1	44	3	0	1	3	2	0	2	0	1	2	0	0	1	78
Teià	4	0	10	0	0	8	16	3	21	1	0	1	2	3	0	3	0	2	2	0	0	0	76
Tiana	1	0	4	0	0	10	14	2	16	0	0	0	1	6	1	5	2	4	1	0	0	1	68
Tordera	1	0	20	0	0	13	34	14	72	2	3	4	5	4	0	8	6	8	18	0	0	1	213
Vilassar de Dalt	2	0	23	0	0	14	28	1	35	3	0	5	4	6	0	4	8	9	9	0	0	7	158
Vilassar de Mar	8	0	21	0	0	11	60	8	96	1	1	7	9	12	0	17	17	11	28	0	0	4	311
MARESME	72	11	684	1	4	421	1.328	173	1.958	65	34	89	177	199	3	249	259	348	517	11	0	70	6.673

⁽¹⁾ Son procediments finalitzats durant el mes en la qual es basa la publicació. No inclou els procediments que han de ser resolts pel Ministeri de Treball i Economia Social atès que afecten més d'una comunitat autònoma.

⁽²⁾ Territori d'acord amb el domicili de la raó social de l'empresa.

T.4 Persones treballadores afectades per procediments⁽¹⁾ amb comunicats no desistits i resultats autoritzats per municipi⁽²⁾ i per secció econòmica
 Gener - Novembre 2020

Municipi	A. Agricultura, ramaderia i pesca	B. Indústries extractives	C. Indústries manufactureres	D. Energia elèctrica i gas	E. Aigua, sanejament i gestió de residus	F. Construcció	G. Comerç a l'engròs i al detall	H. Transport i emmagatzematge	I. Hostaleria	J. Informació i comunicacions	K. Activitats financeres i d'assegurances	L. Activitats immobiliàries	M. Activitats professionals i tècniques	N. Activitats administratives i auxiliars	O. Adm. pública, Defensa i SS obligatòria	P. Educació	Q. Activitats sanitàries i serveis socials	R. Activitats artístiques i d'entreteniment	S. Altres serveis	T. Activitats de les llars	U. Organismes extraterritorials	SE. Sense especificar	Total
Alella	8	0	21	0	0	15	61	68	226	13	0	18	9	61	0	11	25	11	13	0	0	6	566
Arenys de Mar	43	0	671	0	0	45	149	41	706	0	0	6	17	20	0	9	41	53	48	1	0	1	1.851
Arenys de Munt	16	0	175	0	2	28	131	0	166	0	0	1	5	0	0	26	7	48	26	0	0	3	634
Argentona	2	4	360	0	0	76	215	32	195	0	4	4	7	5	0	45	17	38	53	2	0	0	1.059
Cabrera de Mar	11	2	376	0	0	26	479	22	229	0	0	1	41	27	0	63	0	106	60	0	0	16	1.459
Cabrils	14	0	38	0	0	18	27	3	221	0	8	3	4	4	0	16	0	28	11	0	0	55	450
Caldes d'Estrac	0	0	0	0	0	4	0	1	96	3	0	0	3	32	0	0	0	14	7	0	0	1	161
Calella	41	0	21	0	0	104	186	3	839	8	7	28	22	182	0	138	112	324	58	4	0	0	2.077
Canet de Mar	0	0	493	0	0	41	54	9	203	1	0	1	21	11	0	42	21	105	21	0	0	0	1.023
Dosrius	3	0	355	0	0	13	68	20	85	0	1	2	0	2	0	0	7	14	21	0	0	0	591
Malgrat de Mar	4	0	184	0	0	67	191	9	449	326	3	18	23	32	0	45	110	40	80	11	0	1	1.593
Masnou, el	14	0	381	0	0	129	332	79	557	20	0	14	38	145	5	50	78	361	56	0	0	33	2.292
Mataró	595	29	1.662	0	18	877	2.771	325	2.176	272	24	114	261	607	9	739	511	862	629	5	0	208	12.694
Montgat	1	0	179	0	0	51	84	19	200	3	0	0	9	3	0	108	9	29	5	0	0	13	713
Òrrius	0	0	18	0	0	0	4	0	13	0	0	0	0	0	0	1	0	0	0	0	0	1	37
Palafolls	14	0	269	0	0	10	428	62	153	2	1	0	94	6	0	12	5	4	19	0	0	27	1.106
Pineda de Mar	36	2	799	0	0	128	1.491	174	1.173	171	13	18	149	705	0	26	218	53	48	5	0	5	5.214
Premià de Dalt	0	0	200	0	0	47	173	59	104	5	0	4	0	3	0	27	21	71	35	0	0	2	751
Premià de Mar	0	0	37	2	0	139	176	49	307	4	4	9	15	29	0	72	46	136	89	0	0	2	1.116
Sant Andreu de Llavaneres	5	0	2	0	0	13	42	17	478	2	0	17	1	75	0	51	9	110	45	0	0	50	917
Sant Cebrià de Vallalta	3	1	127	0	0	19	26	5	78	0	0	0	1	0	0	34	0	10	10	0	0	1	315
Sant Iscle de Vallalta	0	0	2	0	0	11	0	0	2	0	0	0	0	0	0	0	2	0	0	0	0	0	17
Sant Pol de Mar	12	0	198	0	0	2	81	1	178	0	0	0	0	1	0	17	2	5	9	0	0	0	506
Sant Vicenç de Montalt	5	0	28	0	0	44	28	15	137	6	0	0	2	26	0	0	3	11	21	0	0	0	326
Santa Susanna	6	5	0	0	0	8	51	3	334	26	0	2	25	2	0	17	0	2	5	0	0	1	487
Teià	13	0	86	0	0	22	86	4	99	4	0	2	4	25	0	13	0	12	3	0	0	0	373
Tiana	13	0	20	0	0	34	67	5	64	0	0	0	1	18	5	37	8	25	2	0	0	5	304
Tordera	1	0	213	0	0	32	95	70	332	36	21	12	49	26	0	48	48	14	29	0	0	5	1.031
Vilassar de Dalt	15	0	306	0	0	89	218	1	94	20	0	9	14	14	0	22	21	29	31	0	0	49	932
Vilassar de Mar	32	0	175	0	0	27	372	28	491	2	1	15	78	79	0	83	79	31	108	0	0	99	1.700
MARESME	907	43	7.396	2	20	2.119	8.086	1.124	10.385	924	87	298	893	2.140	19	1.752	1.400	2.546	1.542	28	0	584	42.295

⁽¹⁾ Son procediments finalitzats durant el mes en la qual es basa la publicació. No inclou els procediments que han de ser resultats pel Ministeri de Treball i Economia Social atès que afecten més d'una comunitat autònoma.

⁽²⁾ Territori d'acord amb el domicili de la raó social de l'empresa.

Font: Departament de Treball, Afers Socials i Famílies

Aquestes dades són acumulades de l'any, gener-novembre 2020, i, per tant, inclouen procediments dels mesos anteriors, alguns dels quals relacionats amb el temporal Glòria.



TAULES DE DADES

Procediments⁽¹⁾ i treballadors afectats per comunicats no desistits i resolts autoritzats per mesura i comarca⁽²⁾

PROCEDEMENTS

MESURA	MARESME										CATALUNYA									
	Març	Abril	Maig	Juny	Juliol	Agost	Setembre	Octubre	Novembre	ACUMULAT	Març	Abril	Maig	Juny	Juliol	Agost	Setembre	Octubre	Novembre	ACUMULAT
Suspensió contracte	70	4.388	298	81	21	7	6	105	852	5.828	5.600	75.695	5.212	1.639	496	209	125	2.558	15.921	107.455
Reducció jornada	1	119	103	25	18	10	3	8	53	340	44	3.143	1.606	593	330	91	70	174	973	7.024
Extinció	0	0	0	1	0	1	3	0	1	6	4	10	21	19	33	28	10	16	33	174
Suspensió i extinció	0	0	0	0	0	0	0	0	0	0	3	1	2	1	1	0	0	0	0	8
Suspensió i reducció	6	266	55	22	17	6	3	18	94	487	183	5.358	1.298	414	225	72	54	255	1.493	9.352
Reducció i extinció		1	0	0	0	0	0	0	0	1		1	1	1	1	0	2	0	6	6
Suspensió, reducció i extinció	0	0	0	0	0	0	0	0	0	0	0	0	0	3	0	0	0	0	1	5
Total	77	4.773	457	129	56	24	15	131	1.000	6.662	5.834	84.207	8.141	2.667	1.089	401	259	3.005	18.421	124.024

LLOCS DE TREBALL O PERSONES TREBALLADORES AFECTADES

MESURA	MARESME										CATALUNYA									
	Març	Abril	Maig	Juny	Juliol	Agost	Setembre	Octubre	Novembre	ACUMULAT	Març	Abril	Maig	Juny	Juliol	Agost	Setembre	Octubre	Novembre	ACUMULAT
Suspensió contracte	775	24.769	3.275	908	410	142	280	1.445	4.860	36.864	53.614	529.621	75.938	40.734	15.837	6.424	5.900	26.942	111.162	866.172
Reducció jornada	46	2.157	1.261	295	286	238	17	237	710	5.247	962	60.296	33.506	11.352	6.549	1.888	1.853	5.894	13.151	135.251
Extinció	0	0	15	22	0	10	49	0	17	113	128	348	440	1.342	780	1.240	191	554	1.692	6.715
Total	821	26.926	4.551	1.225	696	390	346	1.682	5.587	42.224	54.704	590.265	109.884	53.428	23.166	9.352	7.944	33.390	126.005	1.008.138

Font: Departament de Treball, Afers Socials i Famílies

(1) Son procediments finalitzats durant el mes en el qual es basa la publicació. No inclou els procediments que han de ser resolts pel Ministeri de Treball i Economia Social atès que afecten més d'una comunitat autònoma.

(2) Territori d'acord amb el domini de la raó social de l'empresa.

Procediments¹ i treballadors afectats per comunicats no desistits i resolts autoritzats per mesura i causa al·legada Mesos. Catalunya

Març 2020

Causa	Expedients								Persones treballadores afectades			
	Total	Suspensió contracte	Reducció jornada	Extinció	Suspensió i extinció	Suspensió i reducció	Reducció i extinció	Suspensió, reducció i extinció	Total	Suspensió contracte	Reducció jornada	Extinció
Força Major	5.810	5.581	44	0	3	182	0	0	54.406	61	53.384	961
De producció	16	15	0	1	0	0	0	0	89	14	75	0
Organitzativa	1	1	0	0	0	0	0	0	53	0	53	0
Pèrdues actuals	3	0	0	3	0	0	0	0	53	53	0	0
Previsió de pèrdues	2	2	0	0	0	0	0	0	4	0	4	0
Disminució del nivell d'ingressos	1	1	0	0	0	0	0	0	86	0	86	0
Tècnica	0	0	0	0	0	0	0	0	0	0	0	0
Altres	1	0	0	0	0	1	0	0	13	0	12	1
Total	5.834	5.600	44	4	3	183	0	0	54.704	128	53.614	962

Abril 2020

Causa	Expedients								Persones treballadores afectades			
	Total	Suspensió contracte	Reducció jornada	Extinció	Suspensió i extinció	Suspensió i reducció	Reducció i extinció	Suspensió, reducció i extinció	Total	Suspensió contracte	Reducció jornada	Extinció
Força Major	83.037	74.941	2.996	1	0	5.099	0	0	557.534	505.222	52.310	2
De producció	988	638	121	1	1	227	0	0	28.762	21.917	6.758	87
Organitzativa	38	28	2	0	0	8	0	0	1.428	1.249	179	0
Pèrdues actuals	35	21	4	4	0	6	0	0	677	485	119	73
Previsió de pèrdues	51	36	7	0	0	8	0	0	643	430	213	0
Disminució del nivell d'ingressos	36	16	10	1	0	9	0	0	593	156	426	11
Tècnica	7	4	0	3	0	0	0	0	186	11	0	175
Altres	15	11	3	0	0	1	0	0	442	151	291	0
Total	84.207	75.695	3.143	10	1	5.358	0	0	590.265	529.621	60.296	348

Maig 2020

Causa	Expedients								Persones treballadores afectades			
	Total	Suspensió contracte	Reducció jornada	Extinció	Suspensió i extinció	Suspensió i reducció	Reducció i extinció	Suspensió, reducció i extinció	Total	Suspensió contracte	Reducció jornada	Extinció
Força Major	4.410	3.391	591	0	0	428	0	0	36.653	30.048	6.605	0
De producció	3.062	1.468	836	3	2	752	0	1	63.043	40.295	22.611	137
Organitzativa	109	49	40	0	0	20	0	0	3.166	1.608	1.558	0
Pèrdues actuals	98	51	23	11	0	13	0	0	1.248	581	469	178
Previsió de pèrdues	172	92	48	2	0	29	1	0	2.383	1.246	1.062	75
Disminució del nivell d'ingressos	196	91	58	3	0	44	0	0	2.450	1.368	1.053	29
Tècnica	17	16	0	0	0	1	0	0	149	148	1	0
Altres	77	54	10	2	0	11	0	0	792	644	127	21
Total	8.141	5.212	1.606	21	2	1.298	1	1	109.884	75.938	33.506	440

Juny 2020

Causa	Expedients								Persones treballadores afectades			
	Total	Suspensió contracte	Reducció jornada	Extinció	Suspensió i extinció	Suspensió i reducció	Reducció i extinció	Suspensió, reducció i extinció	Total	Suspensió contracte	Reducció jornada	Extinció
Força Major	537	412	82	0	0	43	0	0	3.728	3.182	546	0
De producció	1.530	838	394	4	0	293	1	0	33.108	23.024	9.025	1.059
Organitzativa	75	47	17	1	0	10	0	0	12.069	11.617	442	10
Pèrdues actuals	165	127	18	8	1	11	0	0	1.278	1.000	141	137
Previsió de pèrdues	105	42	39	3	0	21	0	0	1.294	646	551	97
Disminució del nivell d'ingressos	152	94	31	1	0	26	0	0	1.257	720	521	16
Tècnica	24	23	1	0	0	0	0	0	92	90	2	0
Altres	79	56	11	2	0	10	0	0	602	455	124	23
Total	2.667	1.639	593	19	1	414	1	0	53.428	40.734	11.352	1.342

(1) Son procediments finalitzats durant el mes en el qual es basa la publicació. No inclou els procediments que han de ser resolts pel Ministeri de Treball i Economia Social atès que afecten més d'una comunitat autònoma.

Font: Departament de Treball, Afers Socials i Famílies



Juliol 2020

Causa	Expedients								Persones treballadores afectades			
	Total	Suspensió contracte	Reducció jornada	Extinció	Suspensió i extinció	Suspensió i reducció	Reducció i extinció	Suspensió, reducció i extinció	Total	Suspensió contracte	Reducció jornada	Extinció
Força Major	85	64	5	1	0	14	0	1	1.216	917	186	113
De producció	766	340	246	8	1	170	0	1	19.036	13.558	5.196	282
Organitzativa	24	15	8	0	0	1	0	0	755	694	61	
Pèrdues actuals	64	24	12	17	0	9	1	1	695	128	286	281
Previsió de pèrdues	47	16	22	1	0	8	0	0	464	192	248	24
Disminució del nivell d'ingressos	72	21	30	3	0	18	0	0	797	268	475	54
Tècnica	7	5	1	1	0	0	0	0	42	26	6	10
Altres	24	11	6	2	0	5	0	0	161	54	91	16
Total	1.089	496	330	33	1	225	1	3	23.166	15.837	6.549	780

Agost 2020

Causa	Expedients								Persones treballadores afectades			
	Total	Suspensió contracte	Reducció jornada	Extinció	Suspensió i extinció	Suspensió i reducció	Reducció i extinció	Suspensió, reducció i extinció	Total	Suspensió contracte	Reducció jornada	Extinció
Força Major	70	57	7	0	0	6	0	0	543	473	70	0
De producció	237	118	64	6	0	49	0	0	6.752	4.870	1.393	489
Organitzativa	12	3	1	2	0	6	0	0	161	58	68	35
Pèrdues actuals	29	8	5	11	0	4	1	0	722	176	58	488
Previsió de pèrdues	14	4	5	3	0	2	0	0	246	175	31	40
Disminució del nivell d'ingressos	31	16	8	3	0	4	0	0	713	552	58	103
Tècnica	1	1	0	0	0	0	0	0	3	3	0	0
Altres	7	2	1	3	0	1	0	0	212	117	10	85
Total	401	209	91	28	0	72	1	0	9.352	6.424	1.688	1.240

Setembre 2020

Causa	Expedients								Persones treballadores afectades			
	Total	Suspensió contracte	Reducció jornada	Extinció	Suspensió i extinció	Suspensió i reducció	Reducció i extinció	Suspensió, reducció i extinció	Total	Suspensió contracte	Reducció jornada	Extinció
Força Major	56	42	7	0	0	7	0	0	1.249	1.184	65	0
De producció	140	61	43	2	0	34	0	0	5.610	4.021	1.534	55
Organitzativa	5	2	2	1	0	0	0	0	377	364	3	10
Pèrdues actuals	11	1	6	3	0	1	0	0	96	5	58	33
Previsió de pèrdues	12	1	4	3	0	4	0	0	238	55	96	87
Disminució del nivell d'ingressos	28	15	6	1	0	6	0	0	336	249	81	6
Tècnica	1	1	0	0	0	0	0	0	1	1	0	0
Altres	6	2	2	0	0	2	0	0	37	21	16	0
Total	259	125	70	10	0	54	0	0	7.944	5.900	1.853	191

Octubre 2020

Causa	Expedients								Persones treballadores afectades			
	Total	Suspensió contracte	Reducció jornada	Extinció	Suspensió i extinció	Suspensió i reducció	Reducció i extinció	Suspensió, reducció i extinció	Total	Suspensió contracte	Reducció jornada	Extinció
Força Major	2.713	2.438	84	0	0	191	0	0	25.462	21.956	3.506	0
De producció	218	91	71	3	0	52	1	0	6.247	3.927	2.157	163
Organitzativa	7	4	1	1	0	1	0	0	181	134	3	44
Pèrdues actuals	17	4	1	7	0	4	1	0	360	91	60	209
Previsió de pèrdues	12	3	7	1	0	1	0	0	109	30	63	16
Disminució del nivell d'ingressos	30	15	8	1	0	6	0	0	903	793	100	10
Tècnica	3	2	0	1	0	0	0	0	107	8	0	99
Altres	5	1	2	2	0	0	0	0	21	3	5	13
Total	3.005	2.558	174	16	0	255	2	0	33.390	26.942	5.894	554

Novembre 2020

Causa	Expedients								Persones treballadores afectades			
	Total	Suspensió contracte	Reducció jornada	Extinció	Suspensió i extinció	Suspensió i reducció	Reducció i extinció	Suspensió, reducció i extinció	Total	Suspensió contracte	Reducció jornada	Extinció
Força Major	17.798	15.630	790	1	0	1.377	0	0	112.864	103.428	9.433	3
De producció	376	176	123	10	0	67	0	0	9.479	5.541	2.867	1.071
Organitzativa	14	3	4	1	0	6	0	0	240	90	142	8
Pèrdues actuals	69	26	15	17	0	10	0	1	1.049	296	274	479
Previsió de pèrdues	30	16	8	0	0	6	0	0	340	169	171	0
Disminució del nivell d'ingressos	108	50	30	3	0	25	0	0	1.871	1.554	257	60
Tècnica	2	1	0	0	0	1	0	0	16	15	1	0
Altres	24	19	3	1	0	1	0	0	146	69	6	71
Total	18.421	15.921	973	33	0	1.493	0	1	126.005	111.162	13.151	1.692

(1) Son procediments finalitzats durant el mes en la qual es basa la publicació. No inclou els procediments que han de ser resolts pel Ministeri de Treball i Economia Social atès que afecten més d'una comunitat autònoma.

Font: Departament de Treball, Afers Socials i Famílies


Procediments⁽¹⁾ i treballadors afectats per comunicats no desistits i resolts autoritzats per mesura i municipi⁽²⁾
 Novembre 2020

Municipi	Expedients								Persones treballadores afectades			
	Total	Suspensió contracte	Reducció jornada	Extinció	Suspensió i extinció	Suspensió i reducció	Reducció i extinció	Suspensió, reducció i extinció	Total	Suspensió contracte	Reducció jornada	Extinció
Alella	23	20	1	0	0	2	0	0	84	79	5	0
Arenys de Mar	42	40	1	0	0	1	0	0	406	403	3	0
Arenys de Munt	17	11	4	0	0	2	0	0	113	78	35	0
Argentona	16	11	1	0	0	4	0	0	83	71	12	0
Cabrera de Mar	21	17	1	0	0	3	0	0	134	116	18	0
Cabrils	10	6	1	0	0	3	0	0	69	46	23	0
Caldes d'Estrac	9	7	2	0	0	0	0	0	37	33	4	0
Calella	75	59	7	0	0	9	0	0	363	315	48	0
Canet de Mar	21	20	1	0	0	0	0	0	125	123	2	0
Dosrius	10	9	1	0	0	0	0	0	41	40	1	0
Malgrat de Mar	47	42	2	0	0	3	0	0	210	166	44	0
Masnou, el	62	49	5	0	0	8	0	0	541	380	161	0
Mataró	263	224	15	0	0	24	0	0	1.346	1.185	161	0
Montgat	25	23	0	0	0	2	0	0	104	101	3	0
Orius	1	1	0	0	0	0	0	0	7	7	0	0
Palafolls	19	16	0	0	0	3	0	0	122	108	14	0
Pineda de Mar	63	51	1	0	0	11	0	0	420	341	79	0
Premià de Dalt	21	17	1	0	0	3	0	0	85	76	9	0
Premià de Mar	51	44	4	0	0	3	0	0	218	190	28	0
Sant Andreu de Llavaneres	32	28	1	0	0	3	0	0	247	228	19	0
Sant Cebrià de Vallalta	13	10	0	0	0	3	0	0	63	44	19	0
Sant Iscle de Vallalta	1	1	0	0	0	0	0	0	1	1	0	0
Sant Pol de Mar	17	16	0	0	0	1	0	0	106	105	1	0
Sant Vicenç de Montalt	12	11	1	0	0	0	0	0	32	29	3	0
Santa Susanna	7	6	1	0	0	0	0	0	38	37	1	0
Teià	7	7	0	0	0	0	0	0	38	38	0	0
Tiana	9	8	0	0	0	1	0	0	38	36	2	0
Tordera	39	35	1	1	0	2	0	0	196	173	6	17
Vilassar de Dalt	21	19	0	0	0	2	0	0	51	49	2	0
Vilassar de Mar	46	44	1	0	0	1	0	0	269	262	7	0
Maresme	1.000	852	53	1	0	94	0	0	5.587	4.860	710	17

⁽¹⁾ Son procediments finalitzats durant el mes en la qual es basa la publicació. No inclou els procediments que han de ser resolts pel Ministeri de Treball i Economia Social atès que afecten més d'una comunitat autònoma.

⁽²⁾ Territori d'acord amb el domicili de la raó social de l'empresa.

Font: Departament de Treball, Afers Socials i Famílies

Procediments⁽¹⁾ amb comunicats no desistits i resolts autoritzats per secció econòmica i municipi⁽²⁾

Novembre 2020

Municipi	A. Agricultura, ramaderia i pesca	B. Indústries extractives	C. Indústries manufactureres	D. Energia elèctrica i gas	E. Aigua, sanejament i gestió de residus	F. Construcció	G. Comerç a l'engròs i al detall	H. Transport i emmagatzematge	I. Hostaleria	J. Informació i comunicacions	K. Activitats financeres i d'assegurances	L. Activitats immobiliàries	M. Activitats professionals i tècniques	N. Activitats administratives i auxiliars	O. Adm. pública, Defensa i SS obligatòria	P. Educació	Q. Activitats sanitàries i serveis socials	R. Activitats artístiques i d'entreteniment	S. Altres serveis	T. Activitats de les llars	U. Organismes extraterritorials	SE. Sense especificar	Total
Alella	0	0	2	0	0	1	0	0	17	0	0	0	0	0	0	0	0	2	1	0	0	0	23
Arenys de Mar	0	0	1	0	0	0	2	0	31	0	0	0	0	0	0	2	0	2	3	1	0	0	42
Arenys de Munt	0	0	1	0	0	0	3	0	5	0	0	0	1	0	0	2	0	2	3	0	0	0	17
Argentona	0	0	1	0	0	0	0	0	11	0	0	0	1	0	0	1	0	1	1	0	0	0	16
Cabrera de Mar	0	0	2	0	0	0	2	0	11	0	0	0	0	0	0	0	0	5	1	0	0	0	21
Cabrils	0	0	1	0	0	0	0	0	5	0	0	0	0	0	0	1	0	2	1	0	0	0	10
Caldes d'Estrac	0	0	0	0	0	0	0	0	8	0	0	0	0	0	0	0	0	1	0	0	0	0	9
Calella	0	0	0	0	0	0	3	0	49	0	0	0	1	1	0	1	0	14	6	0	0	0	75
Canet de Mar	0	0	0	0	0	1	1	0	14	0	0	0	0	1	0	0	0	3	1	0	0	0	21
Dosrius	0	0	0	0	0	0	0	0	6	0	0	0	0	0	0	0	0	4	0	0	0	0	10
Malgrat de Mar	0	0	2	0	0	0	3	0	31	0	0	0	0	0	0	1	0	4	6	0	0	0	47
Masnou, el	0	0	1	0	0	0	3	0	43	0	0	0	1	1	0	0	0	11	2	0	0	0	62
Mataró	0	0	4	0	0	1	25	2	150	2	0	0	2	4	0	13	3	26	30	1	0	0	263
Montgat	0	0	2	0	0	1	2	0	18	1	0	0	0	0	0	0	0	1	0	0	0	0	25
Òrrius	0	0	0	0	0	0	0	0	1	0	0	0	0	0	0	0	0	0	0	0	0	0	1
Palafolls	0	0	1	0	0	0	4	0	12	0	0	0	1	0	0	0	0	1	0	0	0	0	19
Pineda de Mar	0	0	3	0	0	0	4	0	51	0	0	0	0	0	0	0	0	3	1	1	0	0	63
Premià de Dalt	0	0	0	0	0	0	1	0	13	0	0	0	0	0	0	0	0	5	2	0	0	0	21
Premià de Mar	0	0	0	0	0	0	5	0	36	0	0	0	0	0	0	1	0	5	4	0	0	0	51
Sant Andreu de Llavaneres	0	0	0	0	0	0	0	0	24	0	0	0	0	1	0	1	0	4	2	0	0	0	32
Sant Cebrià de Vallalta	0	0	2	0	0	0	0	0	8	0	0	0	0	0	0	0	0	2	1	0	0	0	13
Sant Iscle de Vallalta	0	0	0	0	0	0	0	0	1	0	0	0	0	0	0	0	0	0	0	0	0	0	1
Sant Pol de Mar	0	0	1	0	0	0	0	0	14	0	0	0	0	0	0	0	0	0	2	0	0	0	17
Sant Vicenç de Montalt	0	0	0	0	0	0	0	0	10	0	0	0	0	0	0	0	0	2	0	0	0	0	12
Santa Susanna	0	0	0	0	0	0	0	0	7	0	0	0	0	0	0	0	0	0	0	0	0	0	7
Teià	0	0	0	0	0	0	2	0	5	0	0	0	0	0	0	0	0	0	0	0	0	0	7
Tiana	0	0	0	0	0	0	2	0	7	0	0	0	0	0	0	0	0	0	0	0	0	0	9
Tordera	0	0	1	0	0	0	2	1	27	0	1	0	3	0	0	1	0	1	2	0	0	0	39
Vilassar de Dalt	0	0	0	0	0	0	2	0	13	0	0	0	0	0	0	0	0	5	1	0	0	0	21
Vilassar de Mar	0	0	3	0	0	0	1	1	31	0	0	0	0	0	0	2	1	2	5	0	0	0	46
MARESME	0	0	28	0	0	4	67	4	659	3	1	0	10	8	0	26	4	108	75	3	0	0	1.000

⁽¹⁾ Son procediments finalitzats durant el mes en la qual es basa la publicació. No inclou els procediments que han de ser resolts pel Ministeri de Treball i Economia Social atès que afecten més d'una comunitat autònoma.⁽²⁾ Territori d'acord amb el domicili de la raó social de l'empresa.

Persones treballadores afectades per procediments⁽¹⁾ amb comunicats no desistits i resolts autoritzats per municipi⁽²⁾ i per secció econòmica
 Novembre 2020

Municipi	A. Agricultura, ramaderia i pesca	B. Indústries extractives	C. Indústries manufactureres	D. Energia elèctrica i gas	E. Aigua, sanejament i gestió de residus	F. Construcció	G. Comerç a l'engròs i al detall	H. Transport i emmagatzematge	I. Hostaleria	J. Informació i comunicacions	K. Activitats financeres i d'assegurances	L. Activitats immobiliàries	M. Activitats professionals i tècniques	N. Activitats administratives i auxiliars	O. Adm. pública, Defensa i SS obligatòria	P. Educació	Q. Activitats sanitàries i serveis socials	R. Activitats artístiques i d'entreteniment	S. Altres serveis	T. Activitats de les llars	U. Organismes extraterritorials	SE. Sense especificar	Total
Alella	0	0	5	0	0	2	0	0	74	0	0	0	0	0	0	0	0	2	1	0	0	0	84
Arenys de Mar	0	0	161	0	0	0	4	0	215	0	0	0	0	0	0	5	0	8	12	1	0	0	406
Arenys de Munt	0	0	18	0	0	0	26	0	35	0	0	0	4	0	0	18	0	7	5	0	0	0	113
Argentona	0	0	16	0	0	0	0	0	58	0	0	0	1	0	0	4	0	2	2	0	0	0	83
Cabrera de Mar	0	0	13	0	0	0	13	0	68	0	0	0	0	0	0	0	0	38	2	0	0	0	134
Cabrils	0	0	5	0	0	0	0	0	52	0	0	0	0	0	0	4	0	7	1	0	0	0	69
Caldes d'Estrac	0	0	0	0	0	0	0	0	35	0	0	0	0	0	0	0	0	2	0	0	0	0	37
Calella	0	0	0	0	0	0	9	0	181	0	0	0	2	17	0	1	0	145	8	0	0	0	363
Canet de Mar	0	0	0	0	0	5	2	0	58	0	0	0	0	2	0	0	0	57	1	0	0	0	125
Dosrius	0	0	0	0	0	0	0	0	36	0	0	0	0	0	0	0	0	5	0	0	0	0	41
Malgrat de Mar	0	0	39	0	0	0	23	0	117	0	0	0	0	0	0	2	0	13	16	0	0	0	210
Masnou, el	0	0	2	0	0	0	13	0	207	0	0	0	1	81	0	0	0	232	5	0	0	0	541
Mataró	0	0	21	0	0	1	132	2	702	18	0	0	6	16	0	43	20	272	111	2	0	0	1.346
Montgat	0	0	20	0	0	3	7	0	69	1	0	0	0	0	0	0	0	4	0	0	0	0	104
Òrrius	0	0	0	0	0	0	0	0	7	0	0	0	0	0	0	0	0	0	0	0	0	0	7
Palafolls	0	0	20	0	0	0	39	0	47	0	0	0	15	0	0	0	0	1	0	0	0	0	122
Pineda de Mar	0	0	109	0	0	0	12	0	290	0	0	0	0	0	0	0	0	5	1	3	0	0	420
Premià de Dalt	0	0	0	0	0	0	5	0	43	0	0	0	0	0	0	0	0	34	3	0	0	0	85
Premià de Mar	0	0	0	0	0	0	32	0	104	0	0	0	0	0	0	5	0	65	12	0	0	0	218
Sant Andreu de Llavaneres	0	0	0	0	0	0	0	0	173	0	0	0	0	19	0	4	0	43	8	0	0	0	247
Sant Cebrià de Vallalta	0	0	11	0	0	0	0	0	45	0	0	0	0	0	0	0	0	6	1	0	0	0	63
Sant Iscle de Vallalta	0	0	0	0	0	0	0	0	1	0	0	0	0	0	0	0	0	0	0	0	0	0	1
Sant Pol de Mar	0	0	40	0	0	0	0	0	62	0	0	0	0	0	0	0	0	0	4	0	0	0	106
Sant Vicenç de Montalt	0	0	0	0	0	0	0	0	27	0	0	0	0	0	0	0	0	5	0	0	0	0	32
Santa Susanna	0	0	0	0	0	0	0	0	38	0	0	0	0	0	0	0	0	0	0	0	0	0	38
Teià	0	0	0	0	0	0	5	0	33	0	0	0	0	0	0	0	0	0	0	0	0	0	38
Tiana	0	0	0	0	0	0	8	0	30	0	0	0	0	0	0	0	0	0	0	0	0	0	38
Tordera	0	0	17	0	0	0	2	1	143	0	1	0	19	0	0	8	0	3	2	0	0	0	196
Vilassar de Dalt	0	0	0	0	0	0	4	0	35	0	0	0	0	0	0	0	0	11	1	0	0	0	51
Vilassar de Mar	0	0	13	0	0	0	3	1	214	0	0	0	0	0	0	2	19	3	14	0	0	0	269
MARESME	0	0	510	0	0	11	339	4	3.199	19	1	0	48	135	0	96	39	970	210	6	0	0	5.587

⁽¹⁾ Son procediments finalitzats durant el mes en la qual es basa la publicació. No inclou els procediments que han de ser resolts pel Ministeri de Treball i Economia Social atès que afecten més d'una comunitat autònoma.

⁽²⁾ Territori d'acord amb el domicili de la raó social de l'empresa.



NOTES (*literal del Departament de Treball, afers socials i famílies*)

Normativa aplicable

Un procediment de regulació d'ocupació és un procediment administratiu que poden realitzar les empreses quan han de suspendre de manera temporal una part o la totalitat de la seva activitat per causes econòmiques, tècniques, organitzatives, productives o derivades de força major (articles 47 i 51 del Reial decret legislatiu 2/2015, de 23 d'octubre, pel que s'aprova el text refós de la Llei de l'Estatut dels Treballadors).

La conseqüència de la presentació d'un procediment de regulació d'ocupació davant l'autoritat laboral és la suspensió temporal dels contractes de treball, o la reducció també temporal de la jornada de treball de les persones contractades per l'empresa, o també l'acomiadament de les persones contractades afectades pel procediment.

En aquesta publicació, a més de la normativa habitual, hem tingut en compte el capítol II del Reial decret llei 8/2020, de 17 de març, de mesures urgents extraordinàries per fer front a l'impacte econòmic i social de la COVID-19. Aquí s'especifica que les pèrdues d'activitat conseqüència de la COVID-19 han de tenir la consideració de força major als efectes de la suspensió dels contractes o la reducció de la jornada i s'agilita la tramitació dels procediments de regulació d'ocupació, tant per força major com per causes econòmiques, tècniques, organitzatives o de producció.

Origen i naturalesa de les dades

Les dades recollides en aquest document provenen de les sol·licituds presentades per les empreses al llarg del mes davant l'autoritat laboral del Departament de Treball, Afers Socials i Famílies. No s'inclouen els expedients que han de ser resolts pel Ministeri de Treball i Economia Social quan afecten més d'una comunitat autònoma. Comptabilitzen els procediments finalitzats durant el mes de referència de la publicació.

Cal interpretar la informació com un reflex de la situació recollida pels procediments registrats durant el mes de referència de la publicació. Les dades tenen caràcter conjuntural, i s'originen a partir de la informació que declara la pròpia empresa. Una d'aquestes dades és el codi de classificació de l'activitat econòmica de l'empresa. En algun cas, l'empresa no ha introduït cap valor o conté un error. En aquesta situació s'ha considerat una categoria Sense especificar per recollir els ERTO pels que la divisió d'activitat econòmica de l'empresa no ha quedat ben identificada.

La distribució territorial es fa d'acord amb el domicili de la raó social de l'empresa, raó per la qual no ha de coincidir necessàriament amb la situació de cadascun dels centres de treball, ni amb la residència de les persones treballadores afectades per l'expedient.

