

Sinistralitat LABORAL



CONSELL COMARCAL DEL MARESME

Nou repunt dels accidents laborals

Total



871

Dones



607

Homes



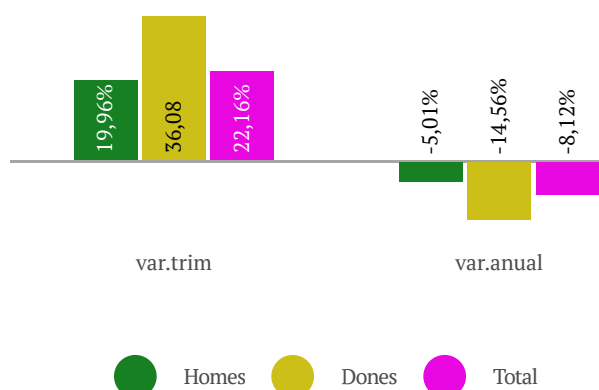
264

Evolució i comportament per sexe

La flexibilització de les mesures anti-pandèmia en relació a l'activitat econòmica i mobilitat de les persones, ha tingut el seu reflex en la sinistralitat laboral. El nombre d'accidents ha repuntat en relació al trimestre passat, en què també havia augmentat. Se n'han computat 871 al llarg del trimestre, 158 més el que suposa un increment relatiu del 22,16%. En termes interanuals en canvi, la sinistralitat disminueix (-77;-8,12%).

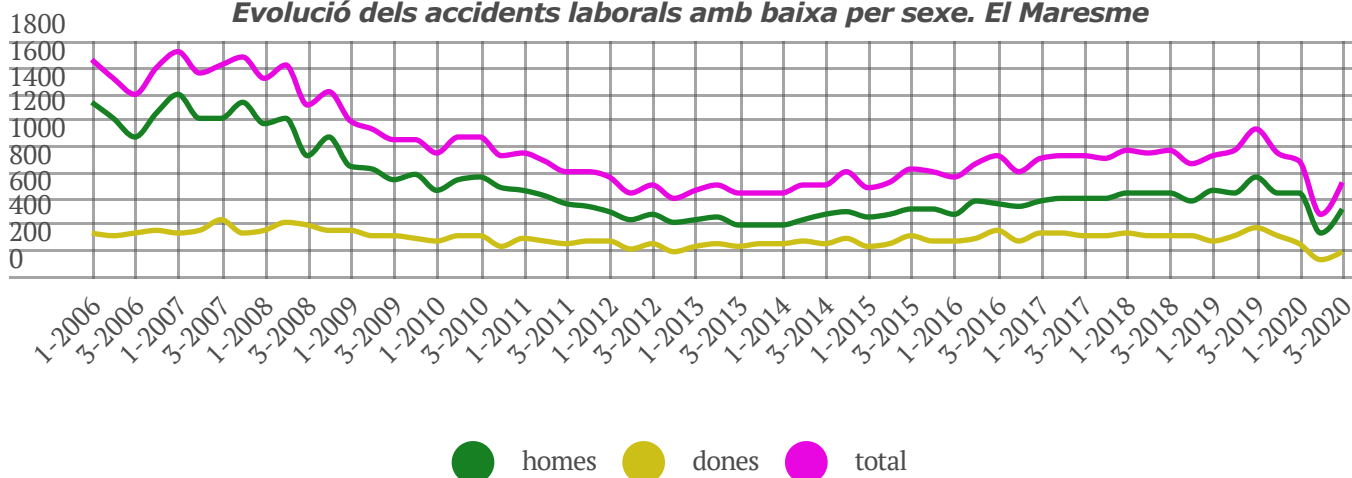
Els comportaments per sexes han estat del mateix signe, per bé que ha augmentat més entre les dones.

Variacions sinistralitat per sexe



Font: Observatori Desenvolupament Local del Maresme

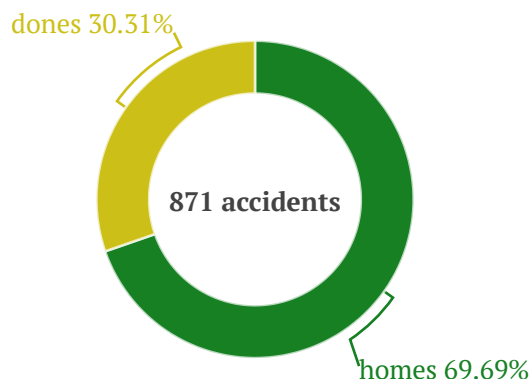
Evolució dels accidents laborals amb baixa per sexe. El Maresme



Font: elaboració de l'Observatori de Desenvolupament Local del Maresme a partir del Dpt de Treball, AASS i FF

La divergència de la sinistralitat per sexes es manté però s'escurça i els homes acaben el trimestre amb 607 accidents laborals, el 69,7%, davant dels 264 de les dones (30,3%). És a dir, amb 343 accidents més que les dones.

Distribució accidents per sexe

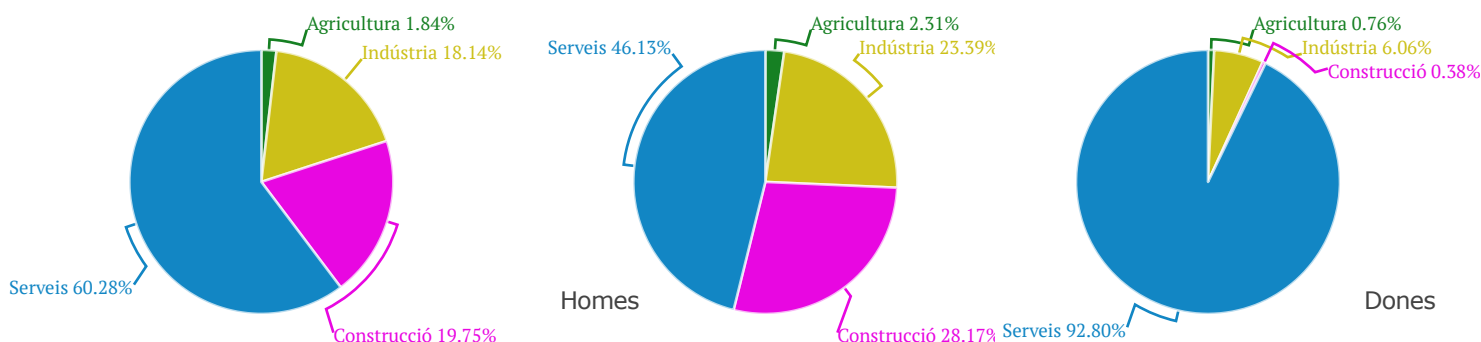


Font: Observatori Desenvolupament Local Maresme

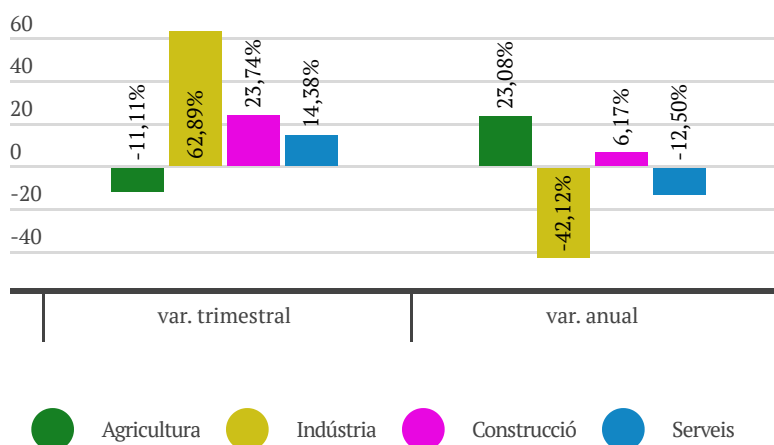
Sectors i sectors i sexe

La sinistralitat ha incrementat en tots els sectors d'activitat llevat del primari en relació al tercer trimestre, amb força intensitat en l'industrial (62,89%). En termes interanuals, ha baixat en la indústria (42,12%) i en els serveis (-12,50%) i ha augmentat en el primari (23,08%) i construcció (-12,50%). Com és habitual, la majoria de les persones accidentades són personal d'empreses del sector dels serveis (60,28%) per bé que el seu pes és menor que el del trimestre anterior. Un 19,75% de la construcció, un 18,14% de la

Distribució per sectors i sectors i sexe



Variacions relatives d'accidents per sectors



Font: Observatori Desenvolupament Local Maresme

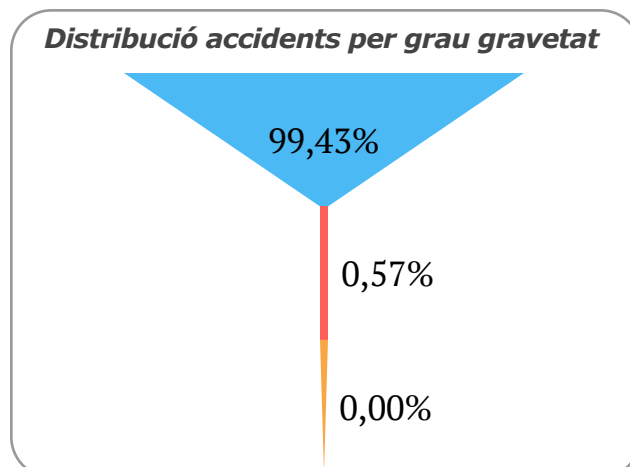
indústria i un 1,84% del primari. La diferència existent entre homes i dones és el reflex de la divisió horitzontal del treball; mentre que el 92,8% de les dones accidentades treballen en el sector dels serveis, ho són el 46,1% dels homes per major accidentalitat en altres sectors.

Grau de gravetat

Els accidents laborals es categoritzen en lleus, greus i mortals i habitualment els lleus són els més nombrosos.

La dada més positiva del trimestre és que no s'ha produït cap accident mortal. La majoria han estat lleus (866; 99,43%) i pocs els greus (5; 0,57%).

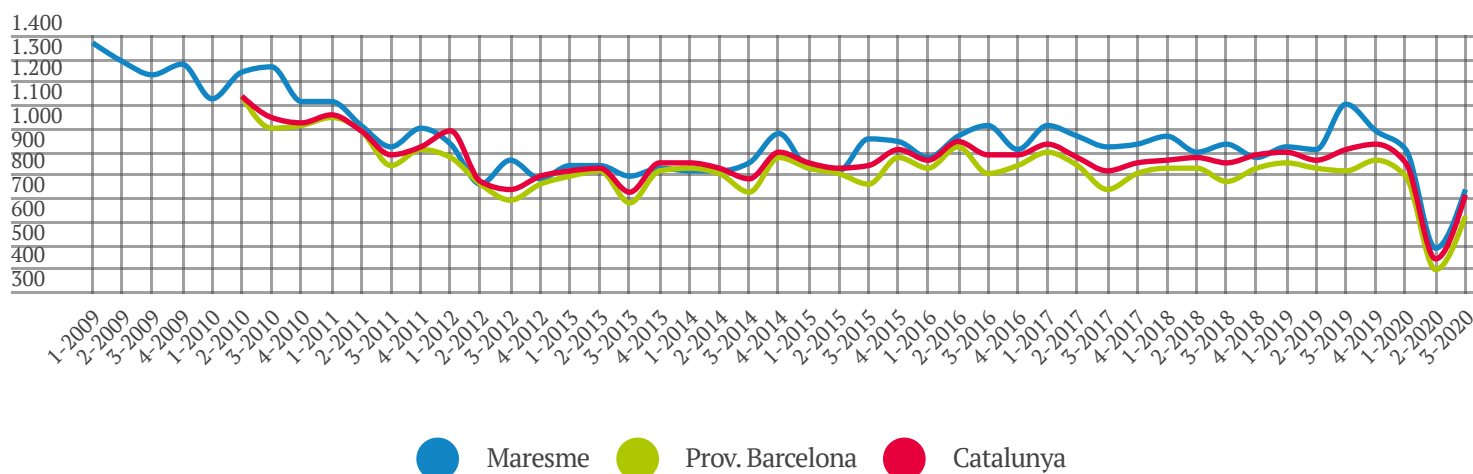
Distribució accidents per grau gravetat



Font: Observatori Desenvolupament Local Maresme

Índex d'incidència

Evolució índex incidència per àmbits



Font: Observatori Desenvolupament Local Maresme

La manca de dades no ha permès calcular l'índex d'incidència.

Mantenim el del darrer trimestre publicat.

Informació d'interès

Accidents per grau de gravetat i sexe

Grau gravetat	Homes	Dones	Total
Lleu	603	263	866
Greu	4	1	5
Mortal	0	0	1
Total	607	264	871

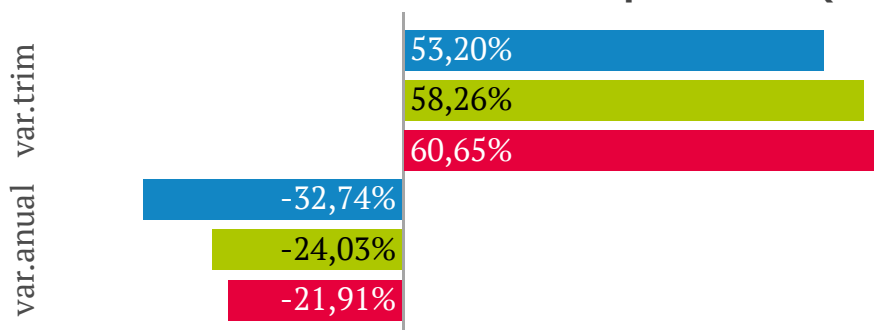
Accidents per sectors i grau de gravetat

	Lleu	Greu	Mortal	Total
Agricultura	16	0	0	16
Indústria	9657	1	0	158
Construcció	170	0	0	172
Serveis	523	2	0	525
Total	866	5	0	871

Índex d'incidència per sectors i àmbits territorials (3T20)

Sector	Maresme	Prov.Barcelona	Catalunya
Agricultura	11920,53	5464,10	5379,12
Indústria	649,18	879,11	980,18
Construcció	2435,18	1997,31	2070,73
Serveis	605,10	487,90	543,65
Total	737,67	623,40	709,43

Variacions de l'índex de sinistralitat per àmbits (3T20)



● Maresme
 ● Prov.Barcelona
 ● Catalunya

Glossari

Sinistralitat laboral

Accidents amb resultat de baixa laboral que succeeixen durant la jornada laboral. En aquesta estadística no estan comptabilitzats els accidents *in itinere*.

Índex d'incidència

Índex de sinistralitat laboral que posa en relació el número d'accidents per cada 100.000 afiliacions a la Seguretat Social.

En el cas d'aquest informe, els càlculs s'elaboren a partir de les afiliacions al Règim General de la Seguretat Social, tant pel Maresme com pels dos altres àmbits territorials. És per això que poden divergir d'aquells que presenti el Departament.

Voleu consultar els informes anteriors? Seguiu [aquest enllaç](#) 

Contacte:

Observatori de Desenvolupament Local del Maresme
observatori@ccmaresme.cat
www.ccmareme.cat/observatori
937411616

Març, 2021
