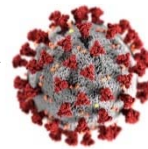


## L'OBSERVATORI INFORMA

### IMPACTE DE LA COVID-19 PERSONES OCUPADES I LLOCS DE TREBALL OCUPATS SEGONS RESIDÈNCIA PADRONAL Abril 2021



Observatori de Desenvolupament Local del Maresme  
18 de maig del 2021

Amb el suport de:



El mes d'abril tanca amb un augment de la població ocupada resident a la comarca

## Presentació

En aquesta nota presentem la informació referent a la població del Maresme ocupada en finalitzar el mes d'abril del 2021, d'acord amb les dades publicades per l'IDESCAT, tant a escala comarcal com municipal, així com les afiliacions per residència padronal. Són dades provisionals.

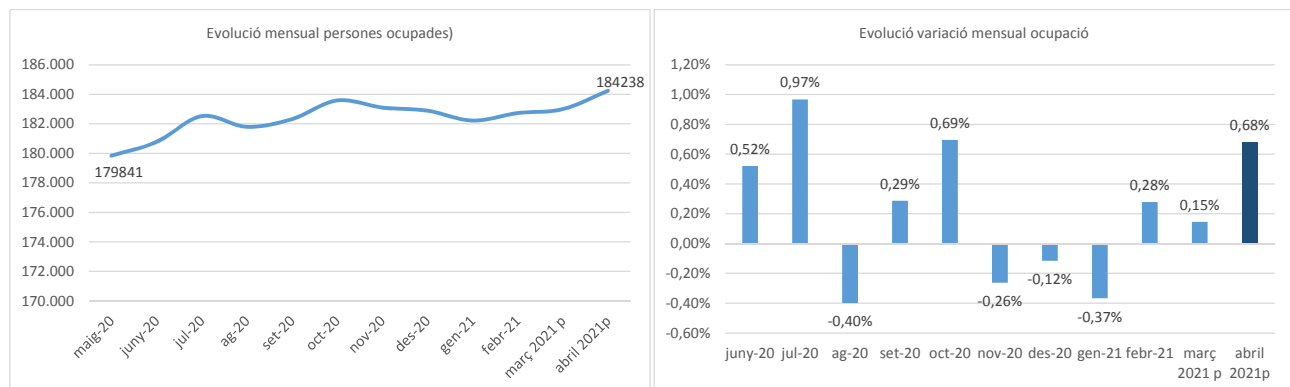
La publicació d'aquestes dades mensualment són excepcionals i, per tant, no disposem d'un històric on poder comparar i observar-ne l'evolució interanual. Malgrat això, considerem que la informació és rellevant i d'interès pels municipis de la comarca donada la situació actual de crisi econòmica i social arran de la pandèmia de la SARS-CoV-2, per la qual cosa la seva publicació és del tot pertinent.

## Població ocupada

El mes d'abril tanca, provisionalment, amb un nou augment de la població del Maresme ocupada en relació al mes passat.

La xifra de població ocupada se situa en les 184.238 després d'experimentar un increment relatiu del 0,68% absolut de 1.246 persones. Són tres mesos seguits doncs, amb un creixement de l'ocupació en les persones residents a la comarca.

G.1 Evolució mensual de la població del Maresme ocupada i variacions (%). Maig2020-Abril2021(p)



Font: Observatori de Desenvolupament Local del Maresme a partir de l'IDESCAT

Aquest repunt en l'ocupació es dona tant entre els homes com entre les dones.

L'ocupació femenina ha incrementat un 0,71% en termes relatius i en 618 persones en termes absoluts.

La masculina ho ha fet un 0,65% relatiu i en 628 persones en valors absoluts.

La presència masculina segueix sent més present en el mercat de treball que la femenina; 52,74% vs 47,26%.

La informació a escala municipal, recollida en la taula de la pàgina següent, indica que la població ocupada ha augmentat en la majoria dels municipis de la comarca. Només trobem les excepcions d'Òrrius i Caldes d'Estrac, en què aquesta ha minvat en relació al març un 0,54% i un 0,16%, respectivament.



Pineda de Mar (1,24%), Sant Cebrià de Vallalta (1,23%), Dosrius (1,19%), Santa Susanna (1,08%), Sant Pol de Mar (1,05%) i Tordera (1,03%) registren els increments relatius més intensos, tots ells per sobre de l'1%.

#### T.1 Població ocupada per residència padronal de l'afiliat. Per sexe. Municipis del Maresme. Abril 2021 (p)

Municipi	afiliats abril 2021			var.% mensuals		
	Homes	Dones	Total	Homes	Dones	Total
Alella	2.052	1.991	4.043	0,34%	0,76%	0,55%
Arenys de Mar	3.233	2.956	6.189	0,28%	0,99%	0,62%
Arenys de Munt	2.090	1.892	3.982	0,82%	0,42%	0,63%
Argentona	2.920	2.516	5.436	0,48%	0,56%	0,52%
Cabrera de Mar	1.140	1.029	2.169	0,71%	0,88%	0,79%
Cabrils	1.716	1.551	3.267	0,59%	0,13%	0,37%
Caldes d'Estrac	617	631	1.248	-0,80%	0,48%	-0,16%
Calella	3.477	3.117	6.594	1,28%	0,19%	0,76%
Canet de Mar	2.961	2.764	5.725	0,24%	0,25%	0,25%
Dosrius	1.341	1.200	2.541	1,36%	1,01%	1,19%
Malgrat de Mar	3.659	3.037	6.696	0,36%	-0,23%	0,09%
Masnou, el	5.191	5.000	10.191	0,50%	1,09%	0,79%
Mataró	27.022	23.824	50.846	0,65%	0,73%	0,69%
Montgat	2.843	2.709	5.552	0,39%	1,23%	0,80%
Òrrius	192	173	365	-0,52%	-0,57%	-0,54%
Palafolls	2.245	1.862	4.107	0,36%	1,14%	0,71%
Pineda de Mar	5.371	4.318	9.689	1,09%	1,43%	1,24%
Premià de Dalt	2.394	2.054	4.448	0,93%	0,69%	0,82%
Premià de Mar	6.129	5.609	11.738	0,66%	0,66%	0,66%
Sant Andreu de Llavaneres	2.384	2.274	4.658	0,68%	0,84%	0,76%
Sant Cebrià de Vallalta	845	631	1.476	1,68%	0,64%	1,23%
Sant Iscle de Vallalta	324	262	586	1,89%	-0,38%	0,86%
Sant Pol de Mar	1.117	999	2.116	0,99%	1,11%	1,05%
Sant Vicenç de Montalt	1.427	1.254	2.681	-0,21%	0,64%	0,19%
Santa Susanna	751	653	1.404	1,21%	0,93%	1,08%
Teià	1.394	1.341	2.735	0,65%	0,52%	0,59%
Tiana	2.093	2.050	4.143	0,14%	0,44%	0,29%
Tordera	3.670	2.987	6.657	1,30%	0,71%	1,03%
Vilassar de Dalt	2.035	1.918	3.953	0,94%	0,42%	0,69%
Vilassar de Mar	4.538	4.465	9.003	0,35%	0,81%	0,58%
<b>Maresme</b>	<b>97.171</b>	<b>87.067</b>	<b>184.238</b>	<b>0,65%</b>	<b>0,71%</b>	<b>0,68%</b>

Font: Idescat i Observatori de Desenvolupament Local del Maresme

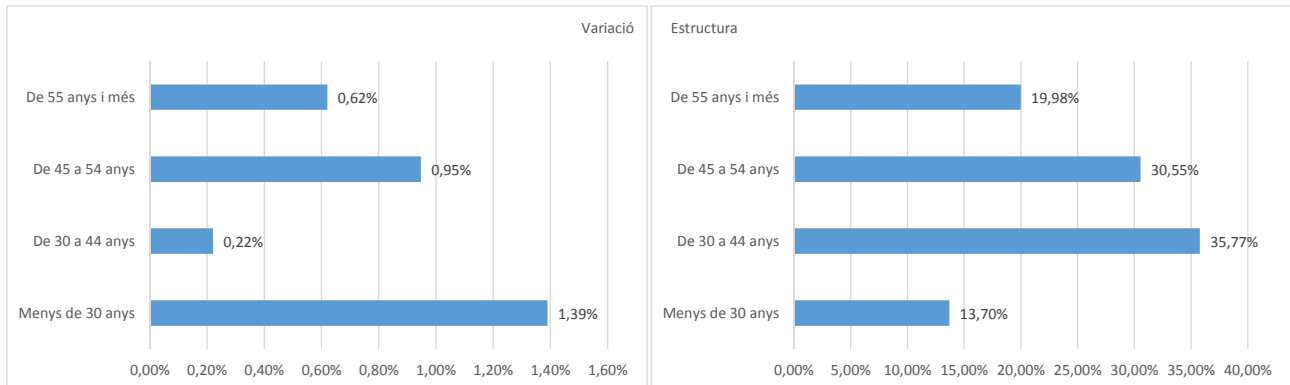
(p) Dada provisional.

Augmenta l'ocupació en tots els trams d'edat i ho fa amb més intensitat en el col·lectiu de les persones joves menors de 30 anys (1,39%).

L'estructura de la població ocupada es manté igual en termes generals, tot i les lleugeres variacions en els pesos, de manera que la més jove segueix sent aquella amb menor presència en el mercat laboral –un fet normal tenint en compte que una bona part de les edats que aplega són aquelles en què la majoria de joves segueixen dins el sistema educatiu- mentre que el gran gruix se situa en el tram d'edats 30-44 anys i 45-54 anys.



G.2 Variació (%) i estructura de la població ocupada per grups d'edat. Abril 2021(p).



Font: Observatori de Desenvolupament Local del Maresme a partir de l'IDESCAT

L'estructura de la població ocupada és, essencialment, la mateixa en la majoria dels municipis de la comarca. Destaquem que els municipis en què la població jove ocupada hi té un pes major, en el context municipal, i superior a la mitjana comarcal són – de major a menor pes- Pineda de Mar (14,91%), Santa Susanna (14,67%), Mataró (14,64%), Premià de Mar (14,10%) i Argentona (14,09%). Pel grup de 30-44 anys són Òrrius (45,48%), Montgat (42,15%) i Tordera (40,21%). Pel de 45-54 anys són Sant Vicenç de Montalt (36,55%), Sant Pol de Mar (35,07%), Caldes d'Estrac (34,86%) i Sant Cebrià de Vallalta (34,55%). I pel de 55 anys i més són Cabrera de Mar (26,23%), Cabrils (26,14%), Teià (25,63%) i Sant Vicenç de Montalt (24,54%)(vegeu annex).

### Llocs de treball ocupats per residents al Maresme

També han augmentat les afiliacions i/o llocs de treball ocupats per persones residents a la comarca.

El nombre d'afiliacions i/o situacions amb obligatorietat de cotització s'ha situat en les 193.255, 1.401 més que al març, el que suposa un increment relatiu del 0,73%. Un increment que s'ha reflectit tant en el col·lectiu masculí com en el femení. En el primer, l'augment és de 680 en termes absoluts i del 0,68% en termes relatius. I en el cas de les dones augmenten en 721, un 0,79% relatiu. (vegeu gràfic 3).

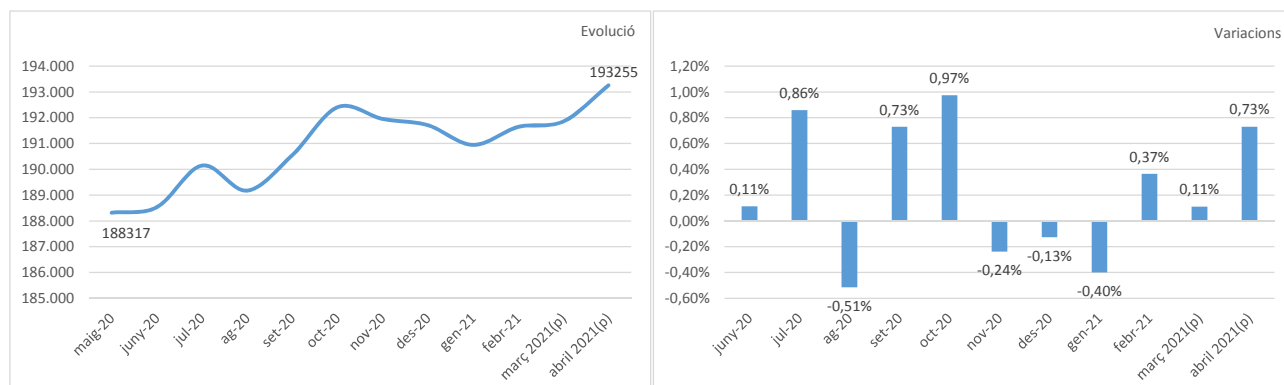
El nombre d'afiliacions ha incrementat en tots els municipis de la comarca llevat de Caldes d'Estrac on han disminuït (-0,38%).

Santa Susanna (1,25%), Pineda de Mar (1,18%), Sant Cebrià de Vallalta (1,13%) i Tordera (1,05%) és on més han augmentat les afiliacions i/o situacions amb obligatorietat de cotització.



## G.3 Evolució mensual de les afiliacions i variació (%) segons residència padronal de l'afiliat al Maresme.

Maig2020-Abril2021 (p)



Font: Observatori de Desenvolupament Local del Maresme a partir de l'IDESCAT

## T.2 Afiliacions per sexe segons residència padronal de l'afiliat. Municipis del Maresme. Abril 2021 (p)

Municipi	afiliacions abril 2021			var.% mensuals		
	Homes	Dones	Total	Homes	Dones	Total
Alella	2.152	2.130	4.282	0,33%	0,76%	0,54%
Arenys de Mar	3.355	3.144	6.499	0,30%	1,19%	0,73%
Arenys de Munt	2.167	2.002	4.169	0,93%	0,60%	0,77%
Argentona	3.034	2.670	5.704	0,76%	0,91%	0,83%
Cabrera de Mar	1.194	1.071	2.265	0,67%	0,85%	0,76%
Cabrils	1.807	1.671	3.478	0,44%	0,66%	0,55%
Caldes d'Estrac	647	666	1.313	-1,07%	0,30%	-0,38%
Calella	3.609	3.312	6.921	1,26%	0,39%	0,85%
Canet de Mar	3.049	2.909	5.958	0,30%	0,17%	0,24%
Dosrius	1.381	1.262	2.643	1,25%	0,72%	0,99%
Malgrat de Mar	3.764	3.205	6.969	0,56%	-0,31%	0,16%
Masnou, el	5.419	5.343	10.762	0,80%	1,06%	0,93%
Mataró	28.017	25.479	53.496	0,61%	0,85%	0,72%
Montgat	2.953	2.855	5.808	0,44%	1,31%	0,87%
Òrrius	205	181	386	-0,49%	1,12%	0,26%
Palafolls	2.303	1.939	4.242	0,30%	1,09%	0,66%
Pineda de Mar	5.497	4.514	10.011	1,10%	1,28%	1,18%
Premià de Dalt	2.479	2.166	4.645	0,94%	0,88%	0,91%
Premià de Mar	6.313	5.979	12.292	0,51%	0,72%	0,61%
Sant Andreu de Llavanes	2.498	2.409	4.907	0,60%	0,54%	0,57%
Sant Cebrià de Vallalta	869	657	1.526	1,88%	0,15%	1,13%
Sant Iscle de Vallalta	330	281	611	2,48%	-1,06%	0,83%
Sant Pol de Mar	1.195	1.079	2.274	1,01%	0,94%	0,98%
Sant Vicenç de Montalt	1.499	1.321	2.820	-0,20%	0,61%	0,18%
Santa Susanna	778	680	1.458	1,70%	0,74%	1,25%
Teià	1.452	1.431	2.883	0,14%	0,63%	0,38%
Tiana	2.183	2.174	4.357	0,14%	0,60%	0,37%
Tordera	3.771	3.130	6.901	1,32%	0,74%	1,05%
Vilassar de Dalt	2.111	2.026	4.137	1,34%	0,45%	0,90%
Vilassar de Mar	4.735	4.803	9.538	0,64%	1,18%	0,91%
<b>Maresme</b>	<b>100.766</b>	<b>92.489</b>	<b>193.255</b>	<b>0,68%</b>	<b>0,79%</b>	<b>0,73%</b>

Font: IDESCAT i elaboració pròpia



Els llocs de treball assalariats són, a bastament, els que més ocupen les persones residents a la comarca. El seu pes és del 80,29% en tancar el mes d'abril, segons dades provisionals. Les afiliacions per compte propi doncs, els treballadors autònoms, tenen un pes del 19,71%.

En el conjunt de la comarca i en relació al mes de març passat, han augmentat tant les relacions laborals per compte d'altri (assalariats) (0,80%; 1.229) com per compte propi (autònoms) (0,45%; 172).

Aquest comportament es dona, també, en 25 dels 30 municipis de la comarca. Dels altres 5, en un –Caldes d'Estrac- es redueixen les afiliacions per compte d'altri i augmenten les per compte propi, i en els altres quatre –Canet de Mar, Sant Andreu de Llaveneres, Sant Iscle de Vallalta i Teià- baixen les de per compte propi i incrementen les per compte d'altri.

**T.3 Afiliacions per tipus de relació laboral segons residència padronal de l'afiliat. Municipis del Maresme. Abril 2021 (p)**

Municipi	afiliacions març 2021 (p)			variació % mensual		
	Per compte d'altri	Per compte propi	Total	Per compte d'altri	Per compte propi	Total
Alella	2.922	1.360	4.282	0,69%	0,22%	0,54%
Arenys de Mar	5.237	1.262	6.499	0,89%	0,08%	0,73%
Arenys de Munt	3.273	896	4.169	0,65%	1,24%	0,77%
Argentona	4.370	1.334	5.704	0,92%	0,53%	0,83%
Cabrera de Mar	1.596	669	2.265	0,76%	0,75%	0,76%
Cabrils	2.433	1.045	3.478	0,70%	0,19%	0,55%
Caldes d'Estrac	979	334	1.313	-0,61%	0,30%	-0,38%
Calella	5.532	1.389	6.921	0,66%	1,61%	0,85%
Canet de Mar	4.786	1.172	5.958	0,38%	-0,34%	0,24%
Dosrius	2.035	608	2.643	1,19%	0,33%	0,99%
Malgrat de Mar	5.707	1.262	6.969	0,12%	0,32%	0,16%
Masnou, el	8.598	2.164	10.762	0,96%	0,79%	0,93%
Mataró	45.580	7.916	53.496	0,79%	0,30%	0,72%
Montgat	4.714	1.094	5.808	0,96%	0,46%	0,87%
Òrrius	294	92	386	0,00%	1,10%	0,26%
Palafolls	3.493	749	4.242	0,69%	0,54%	0,66%
Pineda de Mar	8.230	1.781	10.011	1,21%	1,08%	1,18%
Premià de Dalt	3.485	1.160	4.645	1,07%	0,43%	0,91%
Premià de Mar	10.335	1.957	12.292	0,70%	0,15%	0,61%
Sant Andreu de Llaveneres	3.566	1.341	4.907	0,93%	-0,37%	0,57%
Sant Cebrià de Vallalta	1.117	409	1.526	1,36%	0,49%	1,13%
Sant Iscle de Vallalta	484	127	611	1,26%	-0,78%	0,83%
Sant Pol de Mar	1.723	551	2.274	1,17%	0,36%	0,98%
Sant Vicenç de Montalt	1.909	911	2.820	0,16%	0,22%	0,18%
Santa Susanna	1.054	404	1.458	0,96%	2,02%	1,25%
Teià	2.070	813	2.883	0,68%	-0,37%	0,38%
Tiana	3.212	1.145	4.357	0,47%	0,09%	0,37%
Tordera	5.683	1.218	6.901	1,16%	0,58%	1,05%
Vilassar de Dalt	3.150	987	4.137	0,96%	0,71%	0,90%
Vilassar de Mar	7.591	1.947	9.538	0,88%	1,04%	0,91%
<b>Maresme</b>	<b>155.158</b>	<b>38.097</b>	<b>193.255</b>	<b>0,80%</b>	<b>0,45%</b>	<b>0,73%</b>

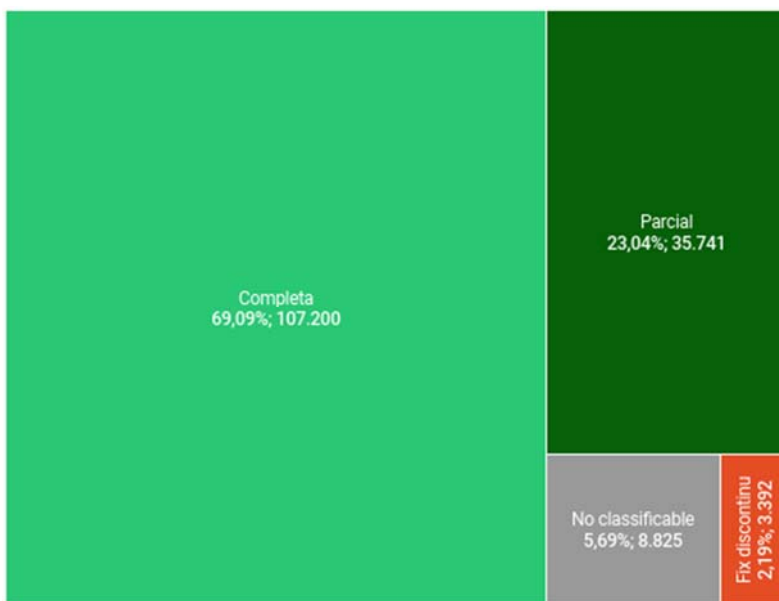
Font: IDESCAT i elaboració pròpia



En relació a les afiliacions per compte d'altri, i amb dades només per la comarca, aquestes indiquen que el 50,67% de les afiliacions per compte d'altri segueixen sent femenines en tancar el mes d'abril i que el 49,33% són masculines.

Que el 69,09% de les relacions laborals assalariades són a jornada completa, un 23,04% a jornada parcial i un 2,19% fix discontinu. Les no classificables tenen un pes del 5,69%.

G.4 Afiliacions per compte d'altri segons residència padronal de l'afiliat i per tipus de jornada. Abril 2021 (p). El Maresme

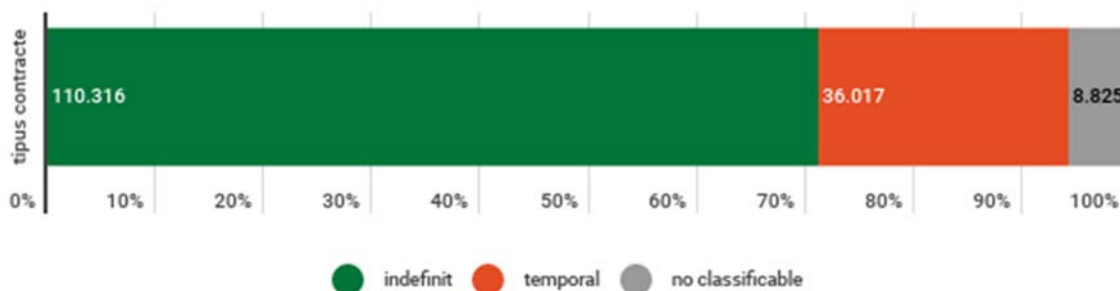


Font: Observatori de Desenvolupament Local del Maresme

En relació al mes passat han incrementat les afiliacions per compte d'altri en tots els tipus de jornada. La més destacable és l'experimentada en les jornades fixes discontinües amb un increment del 3,48%. Les jornades parcials han incrementat un 1,25%, un 0,60% les completes i un 0,39% les no classificables.

I, finalment, que la majoria de les afiliacions per compte d'altri estan associades a un contracte indefinit (71,10%; 110.316) i en menor mesura temporal (23,21%; 36.017). És a dir, el grau de temporalitat de les afiliacions és del 23,21% en tancar el mes. Les no classificables són afiliacions, majoritàriament relacionades amb el sector públic, on no consta el tipus de contracte (5,69%; 8.825).

G.5 Afiliacions per compte d'altri segons residència padronal de l'afiliat i tipus de contracte. Abril 2021 (p). El Maresme



Font: Observatori de Desenvolupament Local del Maresme



Respecte del mes passat han incrementat les afiliacions associades tant a contractes indefinits, com temporals i com no classificables. Les que més han incrementat han estat les associades a un contracte temporal (1,44%). Les associades a un contracte indefinit han incrementat un 0,62% i ho han fet un 0,39% les associades a un contractes no classificable.





## ANNEX

## Població afiliada segons residència padronal de l'afiliat. Grups d'edat. Abril 2021 (p)

Municipi	població ocupada per trams d'edat, abril 2021(p)					pes (%) població ocupada per trams d'edat, abril 2021(p)				
	<30 anys	30-44 anys	45-54 anys	55 anys i més	Total	<30 anys	30-44 anys	45-54 anys	55 anys i més	Total
Alella	522	1363	1193	965	4043	12,91%	33,71%	29,51%	23,87%	100,00%
Arenys de Mar	800	2165	1905	1319	6189	12,93%	34,98%	30,78%	21,31%	100,00%
Arenys de Munt	533	1397	1241	811	3982	13,39%	35,08%	31,17%	20,37%	100,00%
Argentona	766	1885	1661	1124	5436	14,09%	34,68%	30,56%	20,68%	100,00%
Cabrera de Mar	296	664	640	569	2169	13,65%	30,61%	29,51%	26,23%	100,00%
Cabrils	443	911	1059	854	3267	13,56%	27,88%	32,42%	26,14%	100,00%
Caldes d'Estrac	152	409	435	252	1248	12,18%	32,77%	34,86%	20,19%	100,00%
Calessa	902	2304	2040	1348	6594	13,68%	34,94%	30,94%	20,44%	100,00%
Canet de Mar	696	1962	1923	1144	5725	12,16%	34,27%	33,59%	19,98%	100,00%
Dosrius	308	1001	755	477	2541	12,12%	39,39%	29,71%	18,77%	100,00%
Malgrat de Mar	918	2450	2092	1236	6696	13,71%	36,59%	31,24%	18,46%	100,00%
Masnou, el	1294	3736	2949	2212	10191	12,70%	36,66%	28,94%	21,71%	100,00%
Mataró	7446	19364	14874	9162	50846	14,64%	38,08%	29,25%	18,02%	100,00%
Montgat	618	2340	1684	910	5552	11,13%	42,15%	30,33%	16,39%	100,00%
Òrrius	38	166	101	60	365	10,41%	45,48%	27,67%	16,44%	100,00%
Palafolls	554	1550	1333	670	4107	13,49%	37,74%	32,46%	16,31%	100,00%
Pineda de Mar	1445	3563	2833	1848	9689	14,91%	36,77%	29,24%	19,07%	100,00%
Premià de Dalt	601	1420	1375	1052	4448	13,51%	31,92%	30,91%	23,65%	100,00%
Premià de Mar	1655	4109	3600	2374	11738	14,10%	35,01%	30,67%	20,22%	100,00%
Sant Andreu de Llvaneres	648	1401	1519	1090	4658	13,91%	30,08%	32,61%	23,40%	100,00%
Sant Cebrià de Vallalta	162	505	510	299	1476	10,98%	34,21%	34,55%	20,26%	100,00%
Sant Iscle de Vallalta	82	204	190	110	586	13,99%	34,81%	32,42%	18,77%	100,00%
Sant Pol de Mar	254	667	742	453	2116	12,00%	31,52%	35,07%	21,41%	100,00%
Sant Vicenç de Montalt	360	683	980	658	2681	13,43%	25,48%	36,55%	24,54%	100,00%
Santa Susanna	206	513	405	280	1404	14,67%	36,54%	28,85%	19,94%	100,00%
Teià	349	885	800	701	2735	12,76%	32,36%	29,25%	25,63%	100,00%
Tiana	523	1363	1341	916	4143	12,62%	32,90%	32,37%	22,11%	100,00%
Tordera	931	2677	1968	1081	6657	13,99%	40,21%	29,56%	16,24%	100,00%
Vilassar de Dalt	514	1290	1265	884	3953	13,00%	32,63%	32,00%	22,36%	100,00%
Vilassar de Mar	1226	2960	2864	1953	9003	13,62%	32,88%	31,81%	21,69%	100,00%
Maresme	25242	65907	56277	36812	184238	13,70%	35,77%	30,55%	19,98%	100,00%

Font: IDESCAT i elaboració pròpia



## NOTES I ACLARIMENTS

-La publicació d'aquesta informació de forma mensual per part de l'IDESCAT és excepcional i és una mesura que facilita el seguiment de l'impacte de la crisi de la Covid-19 des del territori.

L'Observatori n'anirà fent el seguiment i la difusió es farà en funció de la informació i periodicitat que publiqui l'IDESCAT.

-Les dades referents al març i l'abril del 2021 són provisionals.

-La informació d'afiliats per residència padronal ens permet parlar de la població de cada municipi que està ocupada. En aquest cas, parlem de persones, individus únics.

-La informació d'afiliacions a la Seguretat Social per residència padronal ens permet parlar de llocs de treball ocupats per persones empadronats en un territori concret (en aquest cas el Maresme i els seus municipis). No podem parlar de persones ja que el que es computa són totes les situacions de cotització. És a dir, si una persona té dues feines, es computen les seves dues situacions de cotització.

