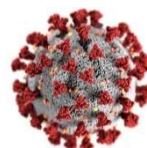


L'OBSERVATORI INFORMA

IMPACTE DE LA COVID-19 PROCEDIMENTS RESOLTS COMARCA I MUNICIPIS

Octubre 2021



Observatori de Desenvolupament Local del Maresme
15 de novembre de 2021

Amb el suport de:





Nota

El document és un recull de la informació estadística que ofereix, mensualment, el *Departament d'Empresa i Treball* en relació als procediments de regulació de l'ocupació i les persones treballadores afectades.

La informació correspon a procediments de regulació i persones treballadores afectades amb forma d'acabament *comunicats no desistits i resolts autoritzats*. És a dir, procediments administratius d'extinció de contractes de treball (acomiadament col·lectiu), de suspensió temporal de contractes de treball, o de reducció temporal de jornada basats en causes econòmiques, tècniques, organitzatives i/o productives – en el primer cas-, i procediments que al·leguen causes de força major –en el segon cas-.

SÍNTESI

Dades del mes

Octubre 2021	Procediments	Persones afectades
Nombre	4	14
Extinció	0	0
Secció amb major nombre	Activitats professionals i tècniques 2	Indústries manufactureres 9

Font: Departament d'Empresa i Treball. Elaboració pròpia

Dades acumulades de l'any

Any 2021	Procediments	Persones afectades
Nombre	365	2.495
Extinció	11	157
Seccions amb major nombre	Hostaleria: 156 Comerç: 63	Hostaleria: 878 Ind.manufactureres: 591

Font: Departament d'Empresa i Treball. Elaboració pròpia



T.1 Procediments⁽¹⁾ i treballadors afectats per comunicats no desistits i resolts autoritzats per mesura. Maresme⁽²⁾

Període	EXPEDIENTS							Persones afectades				
	Suspensió contracte	Reducció jornada	Extinció	Suspensió i extinció	Suspensió i reducció	Reducció i extinció	Suspensió, reducció i extinció	TOTAL	Suspensió contracte	Reducció jornada	Extinció	TOTAL
Gener	110	20	3	0	20	0	0	153	639	137	54	830
Febrer	69	26	2	0	18	0	0	115	618	174	35	827
Març	18	7	2	0	2	0	0	29	110	29	19	158
Abril	6	1	0	0	3	0	0	10	82	24	0	106
Maig	5	1	3	0	1	0	0	10	37	10	39	86
Juny	26	0	0	0	1	0	0	27	307	1	0	308
Juliol	10	2	0	0	0	0	0	12	141	3	0	144
Agost	0	1	0	0	1	0	0	2	1	6	0	7
Setembre	2	0	1	0	0	0	0	3	5	0	10	15
Octubre	2	1	0	0	1	0	0	4	9	5	0	14
Acumulat any	248	59	11	0	47	0	0	365	1.949	389	157	2.495

⁽¹⁾ Son procediments finalitzats durant el mes en la qual es basa la publicació. No inclou els procediments que han de ser resolts pel Ministeri de Treball i Economia Social atès que afecten més d'una comunitat autònoma.

⁽²⁾ Territori d'acord amb el domicili de la raó social de l'empresa.

Font: Departament d'Empresa i Treball

**T.2 Procediments¹ resolts i persones afectades per mesura i municipis ²**

Octubre 2021

Municipis	EXPEDIENTS								Persones afectades			
	Suspensió contracte	Reducció jornada	Extinció	Suspensió i extinció	Suspensió i reducció	Reducció i extinció	Suspensió, reducció i extinció	TOTAL	Suspensió contracte	Reducció jornada	Extinció	TOTAL
Alella	1	0	0	0	0	0	0	1	1	0	0	1
Arenys de Mar	0	0	0	0	0	0	0	0	0	0	0	0
Arenys de Munt	0	0	0	0	0	0	0	0	0	0	0	0
Argentona	0	0	0	0	0	0	0	0	0	0	0	0
Cabrera de Mar	0	0	0	0	1	0	0	1	6	3	0	9
Cabrils	0	0	0	0	0	0	0	0	0	0	0	0
Caldes d'Estrac	0	0	0	0	0	0	0	0	0	0	0	0
Calella	1	0	0	0	0	0	0	1	2	0	0	2
Canet de Mar	0	0	0	0	0	0	0	0	0	0	0	0
Dosrius	0	0	0	0	0	0	0	0	0	0	0	0
Malgrat de Mar	0	0	0	0	0	0	0	0	0	0	0	0
Masnou, el	0	0	0	0	0	0	0	0	0	0	0	0
Mataró	0	0	0	0	0	0	0	0	0	0	0	0
Montgat	0	0	0	0	0	0	0	0	0	0	0	0
Òrrius	0	0	0	0	0	0	0	0	0	0	0	0
Palafolls	0	0	0	0	0	0	0	0	0	0	0	0
Pineda de Mar	0	0	0	0	0	0	0	0	0	0	0	0
Premià de Dalt	0	0	0	0	0	0	0	0	0	0	0	0
Premià de Mar	0	0	0	0	0	0	0	0	0	0	0	0
Sant Andreu de Llavaneres	0	0	0	0	0	0	0	0	0	0	0	0
Sant Cebrià de Vallalta	0	0	0	0	0	0	0	0	0	0	0	0
Sant Iscle de Vallalta	0	0	0	0	0	0	0	0	0	0	0	0
Sant Pol de Mar	0	0	0	0	0	0	0	0	0	0	0	0
Sant Vicenç de Montalt	0	0	0	0	0	0	0	0	0	0	0	0
Santa Susanna	0	0	0	0	0	0	0	0	0	0	0	0
Teià	0	0	0	0	0	0	0	0	0	0	0	0
Tiana	0	0	0	0	0	0	0	0	0	0	0	0
Tordera	0	1	0	0	0	0	0	1	0	2	0	2
Vilassar de Dalt	0	0	0	0	0	0	0	0	0	0	0	0
Vilassar de Mar	0	0	0	0	0	0	0	0	0	0	0	0
Maresme	2	1	0	0	1	0	0	4	9	5	0	14

⁽¹⁾ Son procediments finalitzats durant el mes en la qual es basa la publicació. No inclou els procediments que han de ser resolts pel Ministeri de Treball i Economia Social atès que afecten més d'una comunitat autònoma.⁽²⁾ Territori d'acord amb el domicili de la raó social de l'empresa.

Font: Departament d'Empresa i Treball

T.3 Procediments⁽¹⁾ amb comunicats no desistits i resolts autoritzats per secció econòmica i municipi⁽²⁾

Octubre 2021

Municipi	A. Agricultura, ramaderia i pesca	B. Indústries extractives	C. Indústries manufactureres	D. Energia elèctrica i gas	E. Aigua, sanejament i gestió de residus	F. Construcció	G. Comerç a l'engròs i a detall	H. Transport i emmagatzematge	I. Hostaleria	J. Informació i comunicacions	K. Activitats financeres d'assegurances	L. Activitats immobiliàries	M. Activitats professionals i tècniques	N. Activitats administratives i auxiliars	O. Adm. pública, Defensa i SS obligatòria	P. Educació	Q. Activitats sanitàries i serveis socials	R. Activitats artístiques d'entreteniment	S. Altres serveis	T. Activitats de les llars	U. Organismes extraterritorials	SE. Sense especificar	Total
Alella	0	0	0	0	0	0	0	0	0	0	0	0	1	0	0	0	0	0	0	0	0	0	1
Arenys de Mar	0	0	0	0	0	0	0	0	0	0	0	0	0	0	0	0	0	0	0	0	0	0	0
Arenys de Munt	0	0	0	0	0	0	0	0	0	0	0	0	0	0	0	0	0	0	0	0	0	0	0
Argentona	0	0	0	0	0	0	0	0	0	0	0	0	0	0	0	0	0	0	0	0	0	0	0
Cabrera de Mar	0	0	1	0	0	0	0	0	0	0	0	0	0	0	0	0	0	0	0	0	0	0	1
Cabrils	0	0	0	0	0	0	0	0	0	0	0	0	0	0	0	0	0	0	0	0	0	0	0
Caldes d'Estrac	0	0	0	0	0	0	0	0	0	0	0	0	0	0	0	0	0	0	0	0	0	0	0
Calella	0	0	0	0	0	0	0	0	1	0	0	0	0	0	0	0	0	0	0	0	0	0	1
Canet de Mar	0	0	0	0	0	0	0	0	0	0	0	0	0	0	0	0	0	0	0	0	0	0	0
Dosrius	0	0	0	0	0	0	0	0	0	0	0	0	0	0	0	0	0	0	0	0	0	0	0
Malgrat de Mar	0	0	0	0	0	0	0	0	0	0	0	0	0	0	0	0	0	0	0	0	0	0	0
Masnou, el	0	0	0	0	0	0	0	0	0	0	0	0	0	0	0	0	0	0	0	0	0	0	0
Mataró	0	0	0	0	0	0	0	0	0	0	0	0	0	0	0	0	0	0	0	0	0	0	0
Montgat	0	0	0	0	0	0	0	0	0	0	0	0	0	0	0	0	0	0	0	0	0	0	0
Òrrius	0	0	0	0	0	0	0	0	0	0	0	0	0	0	0	0	0	0	0	0	0	0	0
Palafolls	0	0	0	0	0	0	0	0	0	0	0	0	0	0	0	0	0	0	0	0	0	0	0
Pineda de Mar	0	0	0	0	0	0	0	0	0	0	0	0	0	0	0	0	0	0	0	0	0	0	0
Premià de Dalt	0	0	0	0	0	0	0	0	0	0	0	0	0	0	0	0	0	0	0	0	0	0	0
Premià de Mar	0	0	0	0	0	0	0	0	0	0	0	0	0	0	0	0	0	0	0	0	0	0	0
Sant Andreu de Llavaneres	0	0	0	0	0	0	0	0	0	0	0	0	0	0	0	0	0	0	0	0	0	0	0
Sant Cebrià de Vallalta	0	0	0	0	0	0	0	0	0	0	0	0	0	0	0	0	0	0	0	0	0	0	0
Sant Iscle de Vallalta	0	0	0	0	0	0	0	0	0	0	0	0	0	0	0	0	0	0	0	0	0	0	0
Sant Pol de Mar	0	0	0	0	0	0	0	0	0	0	0	0	0	0	0	0	0	0	0	0	0	0	0
Sant Vicenç de Montalt	0	0	0	0	0	0	0	0	0	0	0	0	0	0	0	0	0	0	0	0	0	0	0
Santa Susanna	0	0	0	0	0	0	0	0	0	0	0	0	0	0	0	0	0	0	0	0	0	0	0
Teià	0	0	0	0	0	0	0	0	0	0	0	0	0	0	0	0	0	0	0	0	0	0	0
Tiana	0	0	0	0	0	0	0	0	0	0	0	0	0	0	0	0	0	0	0	0	0	0	0
Tordera	0	0	0	0	0	0	0	0	0	0	0	0	1	0	0	0	0	0	0	0	0	0	1
Vilassar de Dalt	0	0	0	0	0	0	0	0	0	0	0	0	0	0	0	0	0	0	0	0	0	0	0
Vilassar de Mar	0	0	0	0	0	0	0	0	0	0	0	0	0	0	0	0	0	0	0	0	0	0	0
Maresme	0	0	1	0	0	0	0	0	1	0	0	0	2	0	0	0	0	0	0	0	0	0	4
Catalunya	1	1	39	0	0	3	4	7	20	1	0	0	8	12	2	2	1	1	0	0	1	0	103

⁽¹⁾ Son procediments finalitzats durant el mes en la qual es basa la publicació. No inclou els procediments que han de ser resolts pel Ministeri de Treball i Economia Social atès que afecten més d'una comunitat autònoma.

⁽²⁾ Territori d'acord amb el domicili de la raó social de l'empresa.


T.4 Persones treballadores afectades per procediments⁽¹⁾ amb comunicats no desistits i resolts autoritzats per municipi⁽²⁾ i per secció econòmica

Octubre 2021

Municipi	A. Agricultura, ramaderia i pesca	B. Indústries extractives	C. Indústries manufactureres	D. Energia elèctrica i gas	E. Aigua, sanejament i gestió de residus	F. Construcció	G. Comerç a l'engròs i a detall	H. Transport i emmagatzematge	I. Hostaleria	J. Informació i comunicacions	K. Activitats financeres d'assegurances	L. Activitats immobiliàries	M. Activitats professionals i tècniques	N. Activitats administratives i auxiliars	O. Adm. pública, Defensa i SS obligatòria	P. Educació	Q. Activitats sanitàries serveis socials	R. Activitats artístiques d'entreteniment	S. Altres serveis	T. Activitats de les llars	U. Organismes extraterritorials	SE. Sense especificar	Total
Alella	0	0	0	0	0	0	0	0	0	0	0	0	1	0	0	0	0	0	0	0	0	0	1
Arenys de Mar	0	0	0	0	0	0	0	0	0	0	0	0	0	0	0	0	0	0	0	0	0	0	0
Arenys de Munt	0	0	0	0	0	0	0	0	0	0	0	0	0	0	0	0	0	0	0	0	0	0	0
Argentona	0	0	0	0	0	0	0	0	0	0	0	0	0	0	0	0	0	0	0	0	0	0	0
Cabrera de Mar	0	0	9	0	0	0	0	0	0	0	0	0	0	0	0	0	0	0	0	0	0	0	9
Cabrils	0	0	0	0	0	0	0	0	0	0	0	0	0	0	0	0	0	0	0	0	0	0	0
Caldes d'Estrac	0	0	0	0	0	0	0	0	0	0	0	0	0	0	0	0	0	0	0	0	0	0	0
Calella	0	0	0	0	0	0	0	0	2	0	0	0	0	0	0	0	0	0	0	0	0	0	2
Canet de Mar	0	0	0	0	0	0	0	0	0	0	0	0	0	0	0	0	0	0	0	0	0	0	0
Dosrius	0	0	0	0	0	0	0	0	0	0	0	0	0	0	0	0	0	0	0	0	0	0	0
Malgrat de Mar	0	0	0	0	0	0	0	0	0	0	0	0	0	0	0	0	0	0	0	0	0	0	0
Masnou, el	0	0	0	0	0	0	0	0	0	0	0	0	0	0	0	0	0	0	0	0	0	0	0
Mataró	0	0	0	0	0	0	0	0	0	0	0	0	0	0	0	0	0	0	0	0	0	0	0
Montgat	0	0	0	0	0	0	0	0	0	0	0	0	0	0	0	0	0	0	0	0	0	0	0
Òrrius	0	0	0	0	0	0	0	0	0	0	0	0	0	0	0	0	0	0	0	0	0	0	0
Palafolls	0	0	0	0	0	0	0	0	0	0	0	0	0	0	0	0	0	0	0	0	0	0	0
Pineda de Mar	0	0	0	0	0	0	0	0	0	0	0	0	0	0	0	0	0	0	0	0	0	0	0
Premià de Dalt	0	0	0	0	0	0	0	0	0	0	0	0	0	0	0	0	0	0	0	0	0	0	0
Premià de Mar	0	0	0	0	0	0	0	0	0	0	0	0	0	0	0	0	0	0	0	0	0	0	0
Sant Andreu de Llavaneres	0	0	0	0	0	0	0	0	0	0	0	0	0	0	0	0	0	0	0	0	0	0	0
Sant Cebrià de Vallalta	0	0	0	0	0	0	0	0	0	0	0	0	0	0	0	0	0	0	0	0	0	0	0
Sant Iscle de Vallalta	0	0	0	0	0	0	0	0	0	0	0	0	0	0	0	0	0	0	0	0	0	0	0
Sant Pol de Mar	0	0	0	0	0	0	0	0	0	0	0	0	0	0	0	0	0	0	0	0	0	0	0
Sant Vicenç de Montalt	0	0	0	0	0	0	0	0	0	0	0	0	0	0	0	0	0	0	0	0	0	0	0
Santa Susanna	0	0	0	0	0	0	0	0	0	0	0	0	0	0	0	0	0	0	0	0	0	0	0
Teià	0	0	0	0	0	0	0	0	0	0	0	0	0	0	0	0	0	0	0	0	0	0	0
Tiana	0	0	0	0	0	0	0	0	0	0	0	0	0	0	0	0	0	0	0	0	0	0	0
Tordera	0	0	0	0	0	0	0	0	0	0	0	0	2	0	0	0	0	0	0	0	0	0	2
Vilassar de Dalt	0	0	0	0	0	0	0	0	0	0	0	0	0	0	0	0	0	0	0	0	0	0	0
Vilassar de Mar	0	0	0	0	0	0	0	0	0	0	0	0	0	0	0	0	0	0	0	0	0	0	0
Maresme	0	0	9	0	0	0	0	0	2	0	0	0	3	0	0	0	0	0	0	0	0	0	14
Catalunya	3	95	3833	0	0	56	29	296	1125	12	0	0	120	623	139	7	2	1	0	0	454	0	6795

⁽¹⁾ Son procediments finalitzats durant el mes en la qual es basa la publicació. No inclou els procediments que han de ser resolts pel Ministeri de Treball i Economia Social atès que afecten més d'una comunitat autònoma.

⁽²⁾ Territori d'acord amb el domicili de la raó social de l'empresa.

**T.5 Procediments¹ i treballadors afectats per comunicats no desistits i resultats autoritzats per mesura i causa al·legada. Catalunya**

Gener 2021

Causa	Expedients							Persones treballadores afectades				
	Suspensió contracte	Reducció jornada	Extinció	Suspensió i extinció	Suspensió i reducció	Reducció i extinció	Suspensió, reducció i extinció	Total	Suspensió contracte	Reducció jornada	Extinció	Total
Força Major	2.198	365	0	0	297	0	0	2.860	18.319	2.738	0	21.057
De producció	96	40	3	0	34	0	0	173	1.922	803	472	3.197
Organitzativa	3	3	2	0	1	0	0	9	11.828	8	24	11.860
Tècnica	11	0	0	0	0	0	0	11	23	0	0	23
Econòmica: Pèrdues actuals	3	5	16	0	4	0	0	28	31	25	294	350
Econòmica: Previsió de pèrdues	3	8	2	0	1	0	0	14	5	141	133	279
Econòmica: Disminució persistent del nivell d'ingressos o vendes	14	16	8	0	9	0	0	47	179	115	118	412
Econòmica: Altres	2	1	2	0	0	0	0	5	5	2	23	30
Total	2.330	438	33	0	346	0	0	3.147	32.312	3.832	1.064	37.208

⁽¹⁾ Son procediments finalitzats durant el mes en la qual es basa la publicació. No inclou els procediments que han de ser resolts pel Ministeri de Treball i Economia Social atès que afecten més d'una comunitat autònoma.

Font: Departament de Treball, Afers Socials i Famílies

Febrer 2021

Causa	Expedients							Persones treballadores afectades				
	Suspensió contracte	Reducció jornada	Extinció	Suspensió i extinció	Suspensió i reducció	Reducció i extinció	Suspensió, reducció i extinció	Total	Suspensió contracte	Reducció jornada	Extinció	Total
Força Major	1.143	424	0	0	248	0	0	1.815	8.131	3.229	0	11.360
De producció	138	86	7	0	54	0	0	285	7.239	2.087	2.740	12.066
Organitzativa	6	0	1	0	1	0	0	8	285	44	6	335
Tècnica	1	1	0	0	0	0	0	2	6	6	0	12
Econòmica: Pèrdues actuals	8	8	22	0	3	0	0	41	76	58	536	670
Econòmica: Previsió de pèrdues	7	3	2	0	3	0	1	16	78	89	87	254
Econòmica: Disminució persistent del nivell d'ingressos o vendes	12	19	6	0	12	0	0	49	195	236	58	489
Econòmica: Altres	1	2	1	0	0	0	0	4	1	13	9	23
Total	1.316	543	39	0	321	0	1	2.220	16.011	5.762	3.436	25.209

⁽¹⁾ Son procediments finalitzats durant el mes en la qual es basa la publicació. No inclou els procediments que han de ser resolts pel Ministeri de Treball i Economia Social atès que afecten més d'una comunitat autònoma.

Font: Departament de Treball, Afers Socials i Famílies

Març 2021

Causa	Expedients							Persones treballadores afectades				
	Suspensió contracte	Reducció jornada	Extinció	Suspensió i extinció	Suspensió i reducció	Reducció i extinció	Suspensió, reducció i extinció	Total	Suspensió contracte	Reducció jornada	Extinció	Total
Força Major	240	109	0	0	45	0	0	394	1.656	757	0	2.413
De producció	65	33	7	0	18	0	0	123	4.214	1.000	166	5.380
Organitzativa	4	1	3	0	1	0	0	9	22	2	113	137
Tècnica	0	0	0	0	0	0	0	0	0	0	0	0
Econòmica: Pèrdues actuals	11	4	20	0	7	0	0	42	122	170	504	796
Econòmica: Previsió de pèrdues	3	2	2	0	0	0	0	7	27	10	22	59
Econòmica: Disminució persistent del nivell d'ingressos o vendes	21	15	5	0	6	0	0	47	136	130	75	341
Econòmica: Altres	1	1	5	0	0	0	0	7	3	1	352	356
Total	345	165	42	0	77	0	0	629	6.180	2.070	1.232	9.482

⁽¹⁾ Son procediments finalitzats durant el mes en la qual es basa la publicació. No inclou els procediments que han de ser resolts pel Ministeri de Treball i Economia Social atès que afecten més d'una comunitat autònoma.

Font: Departament de Treball, Afers Socials i Famílies



Abril 2021

Causa	Expedients							Persones treballadores afectades				
	Suspensió contracte	Reducció jornada	Extinció	Suspensió i extinció	Suspensió i reducció	Reducció i extinció	Suspensió, reducció i extinció	Total	Suspensió contracte	Reducció jornada	Extinció	Total
Força Major	178	54	1	0	39	0	0	272	1.309	345	3	1.657
De producció	17	12	6	0	11	0	0	46	1.103	173	149	1.425
Organitzativa	0	3	5	0	0	0	0	8	0	17	164	181
Tècnica	1	0	0	0	1	0	0	2	6	9	0	15
Econòmica: Pèrdues actuals	3	0	4	0	1	0	0	8	38	1	129	168
Econòmica: Previsió de pèrdues	0	2	1	0	0	0	0	3	0	18	11	29
Econòmica: Disminució persistent del nivell d'ingressos o vendes	3	6	3	0	4	0	0	16	56	43	50	149
Econòmica: Altres	0	0	0	0	0	0	0	0	0	0	0	0
Total	202	77	20	0	56	0	0	355	2.512	606	506	3.624

(1) Son procediments finalitzats durant el mes en la qual es basa la publicació. No inclou els procediments que han de ser resolts pel Ministeri de Treball i Economia Social atès que afecten més d'una comunitat autònoma.

Font: Departament d'Empresa i Treball

Maig 2021

Causa	Expedients							Persones treballadores afectades				
	Suspensió contracte	Reducció jornada	Extinció	Suspensió i extinció	Suspensió i reducció	Reducció i extinció	Suspensió, reducció i extinció	Total	Suspensió contracte	Reducció jornada	Extinció	Total
Força Major	64	25	0	0	11	0	0	100	251	112	0	363
De producció	34	21	12	0	12	0	0	79	2.392	337	1.175	3.904
Organitzativa	2	2	2	0	2	0	0	8	116	18	66	200
Tècnica	1	0	1	0	0	0	0	2	5	0	21	26
Econòmica: Pèrdues actuals	6	3	12	1	3	0	0	25	176	14	348	538
Econòmica: Previsió de pèrdues	0	2	1	0	0	0	0	3	0	5	76	81
Econòmica: Disminució persistent del nivell d'ingressos o vendes	10	16	4	0	1	0	0	31	77	117	50	244
Econòmica: Altres	0	1	2	0	1	0	0	4	2	2	19	23
Total	117	70	34	1	30	0	0	252	3.019	605	1.755	5.379

(1) Son procediments finalitzats durant el mes en la qual es basa la publicació. No inclou els procediments que han de ser resolts pel Ministeri de Treball i Economia Social atès que afecten més d'una comunitat autònoma.

Font: Departament d'Empresa i Treball

Juny 2021

Causa	Expedients							Persones treballadores afectades				
	Suspensió contracte	Reducció jornada	Extinció	Suspensió i extinció	Suspensió i reducció	Reducció i extinció	Suspensió, reducció i extinció	Total	Suspensió contracte	Reducció jornada	Extinció	Total
Força Major	118	13	0	0	7	0	0	138	1.359	73	0	1.432
De producció	28	5	7	0	5	0	0	45	1.995	128	604	2.727
Organitzativa	1	1	4	0	0	0	0	6	1	5	127	133
Tècnica	0	0	1	0	0	0	0	1	0	0	14	14
Econòmica: Pèrdues actuals	3	1	10	0	1	0	0	15	32	4	251	287
Econòmica: Previsió de pèrdues	1	0	4	0	0	0	0	5	80	0	46	126
Econòmica: Disminució persistent del nivell d'ingressos o vendes	11	5	3	0	2	0	0	21	68	55	33	156
Econòmica: Altres	3	0	0	0	0	0	0	3	21	0	0	21
Total	165	25	29	0	15	0	0	234	3.556	265	1.075	4.896

(1) Son procediments finalitzats durant el mes en la qual es basa la publicació. No inclou els procediments que han de ser resolts pel Ministeri de Treball i Economia Social atès que afecten més d'una comunitat autònoma.

Font: Departament d'Empresa i Treball



Juliol 2021

Causa	Expedients							Persones treballadores afectades				
	Suspensió contracte	Reducció jornada	Extinció	Suspensió i extinció	Suspensió i reducció	Reducció i extinció	Suspensió, reducció i extinció	Total	Suspensió contracte	Reducció jornada	Extinció	Total
Força Major	53	13	0	0	4	0	0	70	508	35	0	543
De producció	21	8	3	0	3	0	0	35	1.775	71	179	2.025
Organitzativa	2	0	2	0	0	0	0	4	100	0	32	132
Tècnica	2	0	0	0	0	0	0	2	6	0	0	6
Econòmica: Pèrdues actuals	5	2	10	0	3	0	0	20	82	22	311	415
Econòmica: Previsió de pèrdues	1	0	2	0	0	0	0	3	6	0	86	92
Econòmica: Disminució persistent del nivell d'ingressos o vendes	3	4	3	0	1	0	0	11	60	13	28	101
Econòmica: Altres	0	0	2	0	0	0	0	2	0	0	19	19
Total	87	27	22	0	11	0	0	147	2.537	141	655	3.333

(1) Son procediments finalitzats durant el mes en la qual es basa la publicació. No inclou els procediments que han de ser resolts pel Ministeri de Treball i Economia Social atès que afecten més d'una comunitat autònoma.

Font: Departament d'Empresa i Treball

Agost 2021

Causa	Expedients							Persones treballadores afectades				
	Suspensió contracte	Reducció jornada	Extinció	Suspensió i extinció	Suspensió i reducció	Reducció i extinció	Suspensió, reducció i extinció	Total	Suspensió contracte	Reducció jornada	Extinció	Total
Força Major	14	3	1	0	0	0	0	18	124	6	8	138
De producció	21	4	3	0	6	0	0	34	879	207	38	1.124
Organitzativa	2	1	0	0	0	0	0	3	4	1	0	5
Tècnica	2	0	0	0	0	0	0	2	176	0	0	176
Econòmica: Pèrdues actuals	1	1	6	0	3	0	0	11	5	13	52	70
Econòmica: Previsió de pèrdues	2	0	1	0	0	0	0	3	5	0	6	11
Econòmica: Disminució persistent del nivell d'ingressos o vendes	2	3	2	0	0	0	0	7	2	10	77	89
Econòmica: Altres	0	2	2	0	0	0	0	4	0	7	29	36
Total	44	14	15	0	9	0	0	82	1.195	244	210	1.649

(1) Son procediments finalitzats durant el mes en la qual es basa la publicació. No inclou els procediments que han de ser resolts pel Ministeri de Treball i Economia Social atès que afecten més d'una comunitat autònoma.

Font: Departament d'Empresa i Treball

Setembre 2021

Causa	Expedients							Persones treballadores afectades				
	Suspensió contracte	Reducció jornada	Extinció	Suspensió i extinció	Suspensió i reducció	Reducció i extinció	Suspensió, reducció i extinció	Total	Suspensió contracte	Reducció jornada	Extinció	Total
Força Major	10	4	0	0	2	0	0	16	277	41	0	318
De producció	29	1	4	0	2	0	0	36	3.365	3	361	3.729
Organitzativa	1	0	2	0	1	0	0	4	46	8	21	75
Tècnica	0	0	0	0	0	0	0	0	0	0	0	0
Econòmica: Pèrdues actuals	4	0	6	0	0	0	0	10	32	0	66	98
Econòmica: Previsió de pèrdues	0	0	1	0	0	0	0	1	0	0	26	26
Econòmica: Disminució persistent del nivell d'ingressos o vendes	1	5	1	0	0	0	0	7	1	30	14	45
Econòmica: Altres	1	1	1	0	0	0	0	3	4	1	7	12
Total	46	11	15	0	5	0	0	77	3.725	83	495	4.303

(1) Son procediments finalitzats durant el mes en la qual es basa la publicació. No inclou els procediments que han de ser resolts pel Ministeri de Treball i Economia Social atès que afecten més d'una comunitat autònoma.

Font: Departament d'Empresa i Treball




Octubre 2021

Causa	Expedients							Persones treballadores afectades				
	Suspensió contracte	Reducció jornada	Extinció	Suspensió i extinció	Suspensió i reducció	Reducció i extinció	Suspensió, reducció i extinció	Total	Suspensió contracte	Reducció jornada	Extinció	Total
Força Major	13	0	0	0	4	0	0	17	466	298	0	764
De producció	45	6	3	0	7	0	0	61	4.679	224	51	4.954
Organitzativa	5	0	2	0	0	0	0	7	411	0	101	512
Tècnica	0	0	1	0	0	0	0	1	0	0	12	12
Econòmica: Pèrdues actuals	3	2	3	0	1	0	0	9	75	30	42	147
Econòmica: Previsió de pèrdues	0	0	1	0	0	0	0	1	0	0	13	13
Econòmica: Disminució persistent del nivell d'ingressos o vendes	3	0	2	0	1	0	0	6	344	20	27	391
Econòmica: Altres	0	1	0	0	0	0	0	1	0	2	0	2
Total	69	9	12	0	13	0	0	103	5.975	574	246	6.795

⁽¹⁾ Son procediments finalitzats durant el mes en la qual es basa la publicació. No inclou els procediments que han de ser resolts pel Ministeri de Treball i Economia Social atès que afecten més d'una comunitat autònoma.

Font: Departament d'Empresa i Treball

**T.6 Procediments¹ resultats i persones afectades per mesura i municipis², acumulat gener-octubre 2021**

Municipis	EXPEDIENTS								Persones afectades			
	Suspensió contracte	Reducció jornada	Extinció	Suspensió i extinció	Suspensió i reducció	Reducció i extinció	Suspensió, reducció i extinció	TOTAL	Suspensió contracte	Reducció jornada	Extinció	TOTAL
Alella	5	0	0	0	1	0	0	6	16	1	0	17
Arenys de Mar	13	0	1	0	2	0	0	16	119	7	28	154
Arenys de Munt	6	1	0	0	0	0	0	7	25	5	0	30
Argentona	7	1	0	0	0	0	0	8	65	2	0	67
Cabrera de Mar	4	2	0	0	5	0	0	11	97	15	0	112
Cabrils	2	1	1	0	0	0	0	4	4	4	7	15
Caldes d'Estrac	1	0	0	0	0	0	0	1	1	0	0	1
Calella	29	9	1	0	3	0	0	42	197	26	10	233
Canet de Mar	1	0	1	0	3	0	0	5	15	8	16	39
Dosrius	2	1	1	0	0	0	0	4	7	2	12	21
Malgrat de Mar	15	6	0	0	3	0	0	24	96	19	0	115
Masnou, el	15	4	2	0	1	0	0	22	44	21	24	89
Mataró	65	13	3	0	11	0	0	92	451	90	47	588
Montgat	4	1	0	0	3	0	0	8	28	12	0	40
Òrrius	0	0	0	0	0	0	0	0	0	0	0	0
Palafolls	2	1	0	0	1	0	0	4	89	16	0	105
Pineda de Mar	13	5	0	0	1	0	0	19	131	59	0	190
Premià de Dalt	4	0	0	0	0	0	0	4	32	0	0	32
Premià de Mar	7	2	0	0	3	0	0	12	63	16	0	79
Sant Andreu de Llavaneres	4	0	0	0	1	0	0	5	17	10	0	27
Sant Cebrià de Vallalta	4	0	0	0	1	0	0	5	15	2	0	17
Sant Iscle de Vallalta	0	0	0	0	0	0	0	0	0	0	0	0
Sant Pol de Mar	3	2	0	0	0	0	0	5	5	6	0	11
Sant Vicenç de Montalt	0	1	1	0	0	0	0	2	0	2	13	15
Santa Susanna	11	1	0	0	1	0	0	13	108	4	0	112
Teià	2	1	0	0	0	0	0	3	7	1	0	8
Tiana	2	1	0	0	0	0	0	3	9	4	0	13
Tordera	13	3	0	0	1	0	0	17	47	8	0	55
Vilassar de Dalt	4	1	0	0	2	0	0	7	47	16	0	63
Vilassar de Mar	10	2	0	0	4	0	0	16	214	33	0	247
Maresme	248	59	11	0	47	0	0	365	1949	389	157	2495

⁽¹⁾ Son procediments finalitzats durant el mes en la qual es basa la publicació. No inclou els procediments que han de ser resultats pel Ministeri de Treball i Economia Social atès que afecten més d'una comunitat autònoma.⁽²⁾ Territori d'acord amb el domicili de la raó social de l'empresa.



NOTES METODOLÒGIQUES (*literal del Departament d'Empresa i Treball*)

Normativa aplicable

Un procediment de regulació d'ocupació és un procediment administratiu que poden realitzar les empreses quan han de suspendre de manera temporal una part o la totalitat de la seva activitat per causes econòmiques, tècniques, organitzatives, productives o derivades de força major (articles 47 i 51 del Reial decret legislatiu 2/2015, de 23 d'octubre, pel que s'aprova el text refós de la Llei de l'Estatut dels Treballadors).

La conseqüència de la presentació d'un procediment de regulació d'ocupació davant l'autoritat laboral és la suspensió temporal dels contractes de treball, o la reducció també temporal de la jornada de treball de les persones contractades per l'empresa, o també l'acomiadament de les persones contractades afectades pel procediment.

En aquesta publicació, a més de la normativa habitual, hem tingut en compte el capítol II del Reial decret llei 8/2020, de 17 de març, de mesures urgents extraordinàries per fer front a l'impacte econòmic i social de la COVID-19. Aquí s'especifica que les pèrdues d'activitat conseqüència de la COVID-19 han de tenir la consideració de força major als efectes de la suspensió dels contractes o la reducció de la jornada i s'agilita la tramitació dels procediments de regulació d'ocupació, tant per força major com per causes econòmiques, tècniques, organitzatives o de producció.

Origen i naturalesa de les dades

Les dades recollides en aquest document provenen de les sol·licituds presentades per les empreses al llarg del mes davant l'autoritat laboral del Departament d'Empresa i Treball. No s'inclouen els expedients que han de ser resolts pel Ministeri de Treball i Economia Social quan afecten més d'una comunitat autònoma. Comptabilitzen els procediments finalitzats durant el mes de referència de la publicació.

Cal interpretar la informació com un reflex de la situació recollida pels procediments registrats durant el mes de referència de la publicació. Les dades tenen caràcter conjuntural, i s'originen a partir de la informació que declara la pròpia empresa. Una d'aquestes dades és el codi de classificació de l'activitat econòmica de l'empresa. En algun cas, l'empresa no ha introduït cap valor o conté un error. En aquesta situació s'ha considerat una categoria Sense especificar per recollir els ERTO pels què la divisió d'activitat econòmica de l'empresa no ha quedat ben identificada.

La distribució territorial es fa d'acord amb el domicili de la raó social de l'empresa, raó per la qual no ha de coincidir necessàriament amb la situació de cadascun dels centres de treball, ni amb la residència de les persones treballadores afectades per l'expedient.

