



L'Observatori de
Desenvolupament
Local



Consell Comarcal del

Maresme

INFORMACIÓ ANUAL

RENDA BRUTA FAMILIAR DISPONIBLE

ANY 2020

Observatori de Desenvolupament Local del Maresme

Maig 2023

Amb el suport de:



**Diputació
Barcelona**

XODEL
Xarxa d'Observatoris del
Desenvolupament Econòmic Local

Nota introductòria

La Renda Familiar Bruta Disponible és la macromagnitud que mesura els ingressos de què disposen els residents d'un territori per destinar-los al consum o a l'estalvi. Aquesta renda no només depèn dels ingressos de les famílies directament vinculats a la retribució per la seva aportació a l'activitat productiva /remuneració d'assalariats i excedent brut d'explotació, sinó que també està influïda per l'activitat de l'Administració pública mitjançant els impostos i les prestacions socials. Es calcula com el saldo del compte de renda de les famílies, és a dir, la diferència entre el conjunt de recursos i usos. Té caràcter de renda bruta, atès que no dedueix cap consum de capital fix.

La sèrie de la *Revisió estadística 2019* amplia el detall de la informació territorial i ofereix les estimacions de la renda i dels seus principals components per les comarques i pels municipis de Catalunya de més de 1.000 habitants.

En el cas del Maresme això es tradueix en tenir resultats per a tots els municipis de la comarca menys per Òrrius.

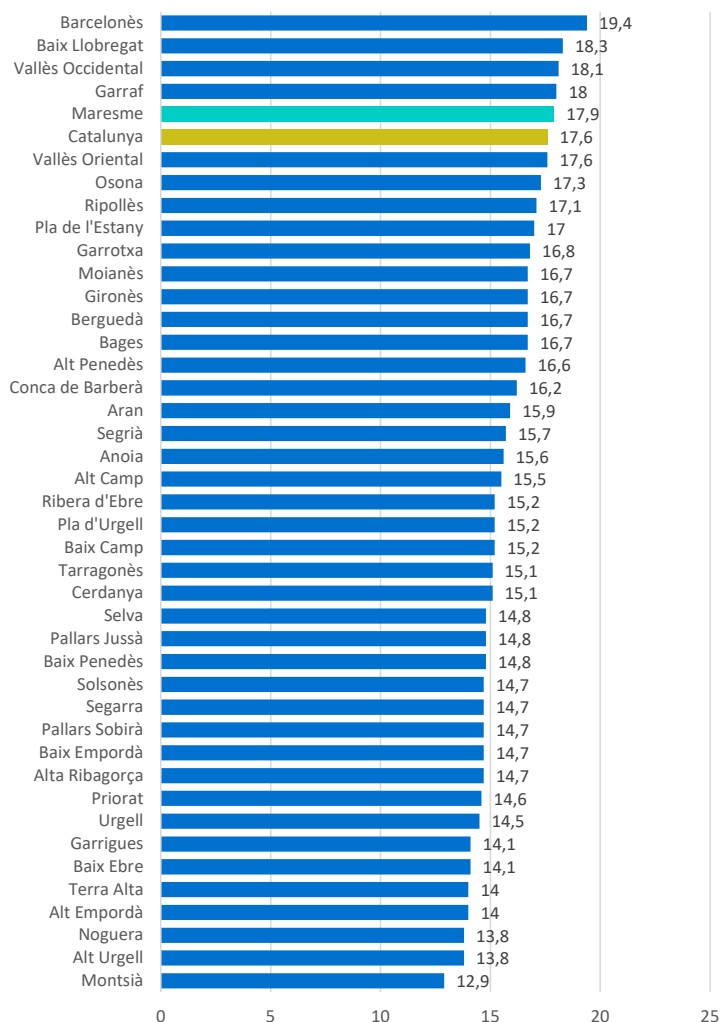
[Consulta la metodologia a l'Idescat](#)

La renda per habitant al Maresme va ser de 17.900€ l'any 2020.
I la renda per càpita del municipi amb la renda més elevada supera en un 88,6% la del municipi amb la renda més baixa.

Renda comarcal

Les estimacions de la renda per càpita per l'any 2020 situen la del Maresme en els 17.900€, superior doncs a la mitjana catalana (17.600€/hab.) i inferior a la del Barcelonès (19,4), el Baix Llobregat (18,3), el Vallès Occidental (18,1) i el Garraf (18,0). Aquestes cinc comarques són les úniques en què la renda per habitant supera la mitjana catalana.

G.1 Renda familiar bruta disponible per habitant, 2020. Comarques (milers d'euros)



Font: elaboració pròpia a partir de l'IDESCAT. Revisió estadística 2019. Any 2020 dades provisionals

El Maresme és manté doncs, com la cinquena comarca catalana amb una renda per càpita més elevada.

Les comarques amb la renda per habitant més baixa són el Montsià (12,9), l'Alt Urgell (13,8), la Noguera (13,8), l'Alt Empordà (14,0) i la Terra Alta (14,0). Aquestes rendes se situen un 27,8% i més per sota de la renda mitjana de Catalunya. Així, les diferències territorials són evidents; la renda del Montsià és un 33,5% inferior a la del Barcelonès.

M.1 Renda per càpita, 2020. Comarques (milers d'euros)



Font: elaboració pròpia a partir de l'IDESCAT. Revisió estadística 2019. Dades provisionals pel 2020

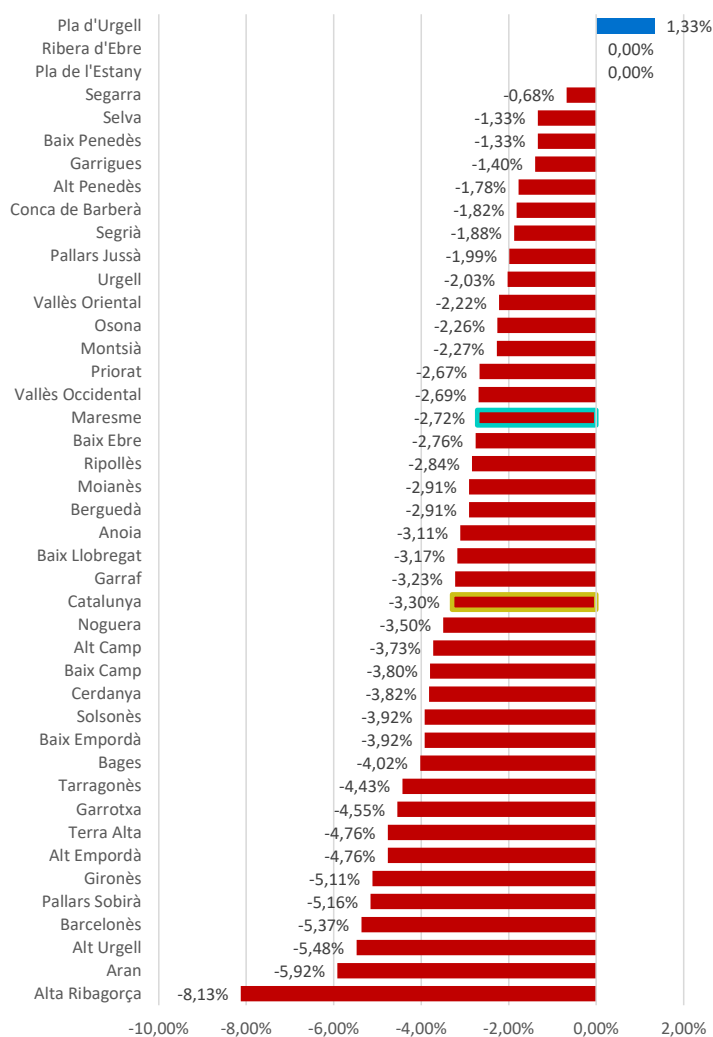
En relació al 2019¹ la renda per càpita ha disminuït un 2,72 % al Maresme, un descens inferior al registrat pel conjunt de Catalunya (-3,30%).

De fet, la renda per càpita ha baixat en totes les comarques excepte al Pla de l'Estany i la Ribera d'Ebre, on s'ha mantingut, i al Pla d'Urgell on ha incrementat (1,33%) sent així l'única comarca on la renda per càpita va incrementar l'any 2020, amb dades provisionals.

El descens més acusat l'ha experimentat l'Alta Ribagorça amb un 8,13% seguida per l'Aran (-5,92%), l'Alt Urgell (-5,48%), el Barcelonès (-5,37%), el Pallars Sobirà (-5,16%) i el Gironès (-5,11%).

¹ Dades definitives.

G.2 Variació 2019-2020 de la renda per càpita (%). Comarques



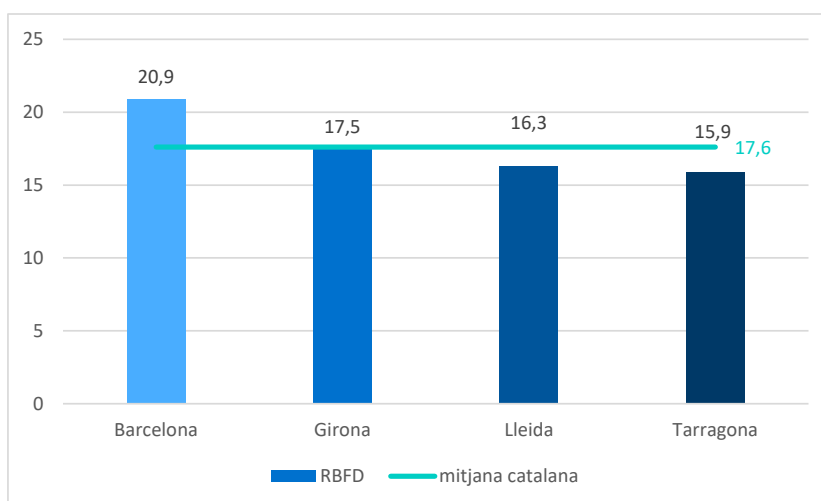
Font: elaboració pròpia a partir de l'IDESCAT. Revisió estadística 2019. Dades provisionals pel 2020

Quant a les capitals provincials, Barcelona és la capital amb una renda/càpita més elevada amb 20.900 €. La segueixen Girona amb 17.500€/hab., Lleida amb 16.300€/hab. i Tarragona 15.900€/hab.. Així doncs, només la renda mitjana de Barcelona supera la mitjana catalana mentre que les de Girona, Tarragona i Lleida queden per sota.

En relació a l'any anterior² la renda per càpita ha disminuït en totes quatre capitals; Girona experimenta el major descens (-8,4%) i Lleida el menor (-2,4%). A Barcelona el descens és del 5,9% i a Tarragona del 4,8%.

² Any 2019, dades definitives.

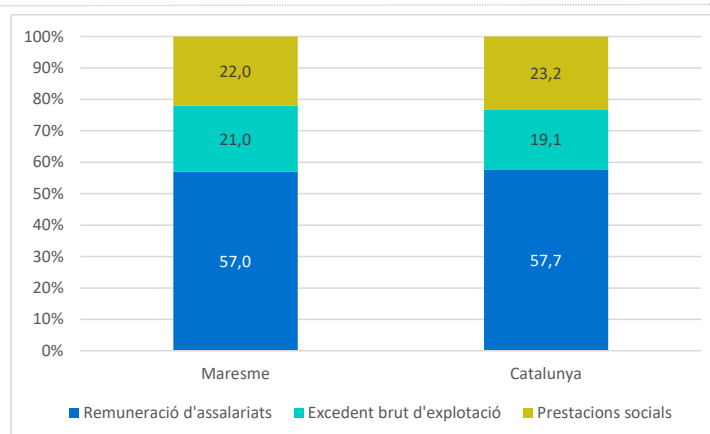
G.3 Renda per càpita per capitals provincials catalanes, 2020.



Font: elaboració pròpia a partir de l'IDESCAT. Revisió estadística 2020. Dades provisionals

Quant **als recursos de la renda** de les famílies del Maresme, la remuneració d'assalariats³ n'és el recurs bàsic amb un 57,0%. L'excedent brut d'explotació⁴ suposa el 21,0% de la renda familiar i els ingressos de les famílies procedents de les prestacions socials representen el 22,0% de la renda en el cas del Maresme. Respecte del 2019⁵, baixa el pes de les rendes provinents de l'excedent brut d'explotació (-9,1%) i de la remuneració d'assalariats (-2,4%) i incrementen aquelles provinents de les prestacions socials (18,9%) cosa que cal emmarcar en l'impacte sobre el treball i l'activitat econòmica de la pandèmia.

G.4 Composició de la renda de les famílies per recursos, 2020



Font: elaboració pròpia a partir de l'IDESCAT. Revisió estadística 2019. Dades provisionals pel 2020

³ Remuneració d'assalariats: comprèn tota la remuneració, en efectiu i en espècie, que paguen els ocupadors als seus assalariats, en contrapartida al treball realitzat durant el període comptable (IDESCAT).

⁴ Excedent brut d'explotació: és l'excedent d'activitats empresarials i professionals d'empreses individuals i societats personalistes sense personalitat jurídica que són productores de mercat (IDESCAT)

⁵ Amb dades definitives de la Revisió estadística 2019.

La comparativa amb les dades a escala catalana indica que la composició per recursos és semblant quant a la distribució però amb pesos que difereixen; en el conjunt de Catalunya el pes de la remuneració d'assalariats (57,7%) supera el de la comarca així com també les prestacions socials (23,2%). El pes de l'excedent brut d'explotació (19,1%) és menor al que aquest representa en el conjunt del Maresme. També en el context català l'impacte de la crisi sanitària s'ha fet notar amb descensos en la remuneració d'assalariats (-2,5%) i en l'excedent brut d'explotació (-9,5%) i increments en les prestacions socials (17,2%).

Renda municipal

Pel que fa la *renda per càpita per municipis* en el context català, hi ha 459 municipis pels quals hi ha informació. D'aquests, 130 tenen una renda per càpita superior a la mitjana catalana i en 7 és la mateixa que la mitjana. D'entre els 5 municipis amb una renda per habitant més elevada se'n situen 2 del Maresme; Alella (26.400€/hab.) i Cabrils (25.700€) en quarta i cinquena posició, respectivament. D'entre els 20 primers de Catalunya, n'hi ha 9 del Maresme, els dos citats anteriorment més Premià de Dalt (25.300€), Cabrera de Mar (24.200€), Tiana (23.700€), Teià (23.600€), Santa Susanna (23.100€), Vilassar de Dalt (22.200€) i Sant Andreu de Llavaneres (21.900€)

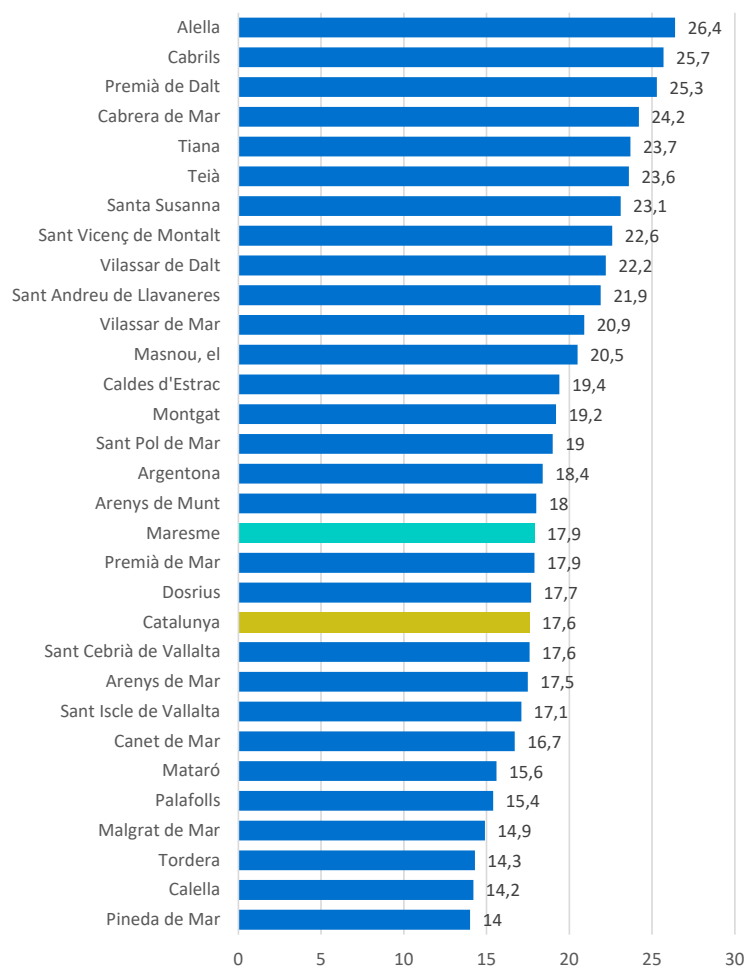
En el context de la comarca doncs, Alella i Cabrils encapçalen el rànquing municipal amb una renda per càpita de 26.400€ i 25.700€, respectivament, d'acord amb les estimacions de l'IDESCAT. Els municipis amb les rendes per càpita més baixes són Pineda de Mar (14.000€), Calella (14.200€), Tordera (14.300€) i Malgrat de Mar (14.900€).

Així, observem un **diferencial de renda** mitjana per habitant de **12.400€ entre els dos municipis amb els valors extrems**, Alella i Pineda de Mar. És a dir, la renda/càpita d'Alella és un **88,6% superior** a la de Pineda de Mar.

La renda per càpita de cada municipi representada en un mapa, on els colors més intensos indiquen major nivell renda i a la inversa⁶, deixa veure un patró de distribució territorial clar amb una concentració de rendes més elevades al Baix Maresme i de rendes més baixes a l'Alt Maresme. Sant Vicenç de Montalt, Santa Susanna i Sant Andreu de Llavaneres també formen part del grup de municipis amb més renda, tot i que fora de l'àmbit del Baix Maresme. De la mateixa manera, Mataró forma part dels municipis de la comarca amb menys renda per habitant amb el bloc de l'Alt Maresme i, concretament, amb l'eix dels municipis del Sistema Territorial de Calella.

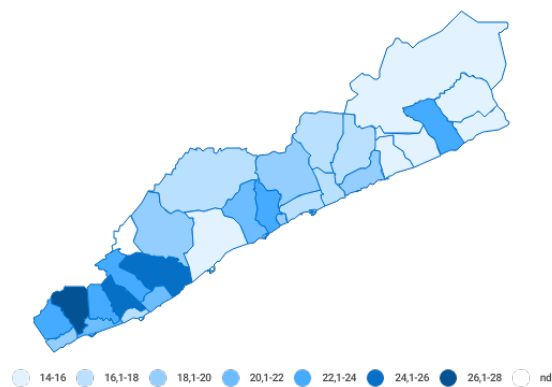
⁶ El municipi en color més pàl·lid correspon a Òrrius pel qual no es publiquen les estimacions de renda.

G.5 Renda per càpita, 2020 (milers d'euros). Municipis del Maresme



Font: elaboració pròpia a partir de l'IDESCAT. Revisió estadística 2019, dades provisionals

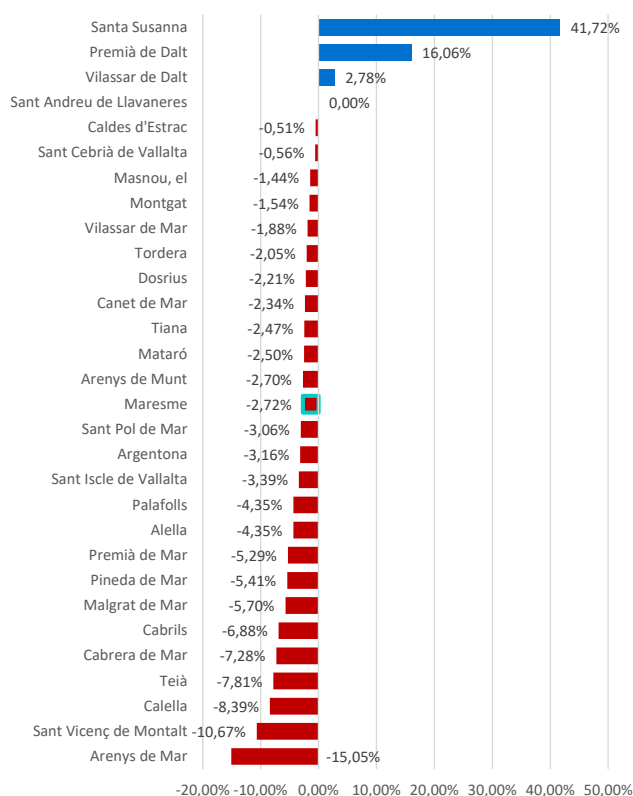
M.2 Renda per càpita, 2020 (milers d'euros). Municipis del Maresme



Font: elaboració pròpia a partir de l'IDESCAT. Revisió estadística 2019, dades provisionals

En relació al 2019⁷, la renda per càpita ha disminuït pràcticament en tots els municipis de la comarca menys a Santa Susanna, Premià de Dalt i Vilassar de Dalt on ha incrementat un 41,72%, 16,06% i un 2,78% respectivament, i Sant Andreu de Llavanes on s'ha mantingut igual. Arenys de Mar ha experimentat el descens més intens (-15,05%).

G.6 Variació de la renda per càpita, 2020 . Municipis del Maresme



Font: elaboració pròpia a partir de l'IDESCAT. Revisió estadística 2019. Dades provisionals pel 2019

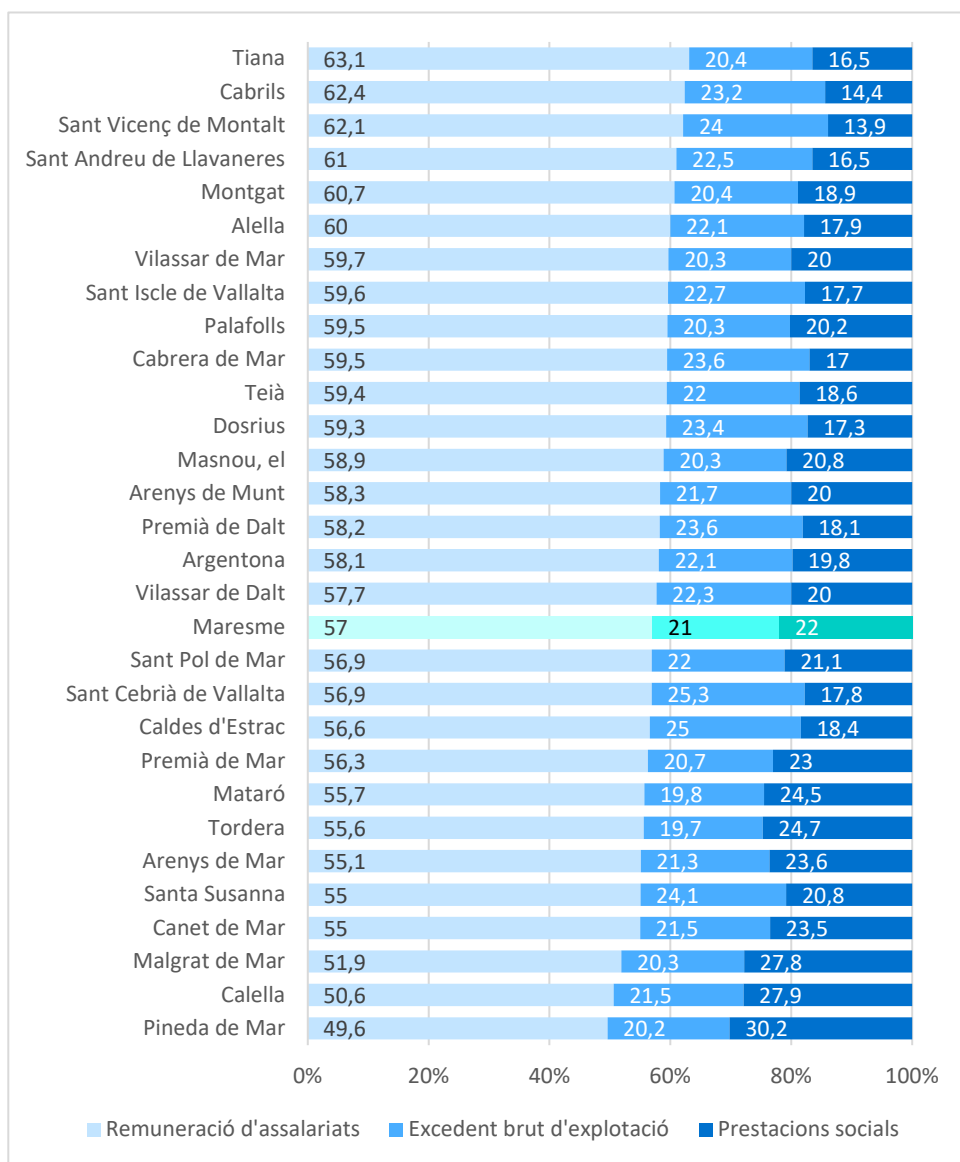
Quant a **l'estructura de la renda pels principals recursos de les famílies**, les rendes **salarials (remuneració d'assalariats)** representen el **57% dels ingressos de les famílies al Maresme, però amb diferències territorials importants.**

Si bé en tots els municipis la majoria del ingressos provenen de la *remuneració d'assalariats*, el municipi en què aquests ingressos tenen un major pes és a Tiana (63,1%) seguit per Cabrils (62,4%), Sant Vicenç de Montalt (62,1%) i Sant Andreu de Llavanes (61,0%). I on el pes és menor és a Pineda de Mar on no arriba ni al 50% (49,6%) per darrera de Calella (50,6%) i Malgrat de Mar (51,9%). Quant a *l'excedent brut*

⁷ Dades definitives

d'exploració, Sant Cebrià de Vallalta (25,3%) i Caldes d'Estrac (25,0%) són els municipis on hi té més protagonisme. Les prestacions socials tenen un major pes en la renda a Pineda de Mar (30,2%), Calella (27,9%) i Malgrat de Mar (27,8%). També supera la mitjana comarcal (22%) a Premià de Mar (23%), Canet de Mar (23,5%), Arenys de Mar (23,6%), Mataró (24,5%) i Tordera (24,7%).

G.7 Renda familiar disponible bruta per recursos principals. 2020. Municipis del Maresme



Font: elaboració pròpia a partir de l'IDESCAT. Revisió estadística 2019. Dades provisionals pel 2020

Municipi	RFDB milers d'euros 2020p	RFDB per habitant 2020 (milers d'€)	RFDB per habitant. Cat. = 100	RFDB per habitant 2019 (milers d'€)	var. % 2019-2020p
Alella	259.618	26,4	150,5	27,6	-4,3%
Arenys de Mar	276.820	17,5	100	20,6	-15,0%
Arenys de Munt	163.287	18	102,7	18,5	-2,7%
Argentona	229.224	18,4	104,9	19	-3,2%
Cabrera de Mar	114.385	24,2	138,1	26,1	-7,3%
Cabrils	190.831	25,7	146,5	27,6	-6,9%
Caldes d'Estrac	58.671	19,4	110,4	19,5	-0,5%
Calella	271.381	14,2	81,1	15,5	-8,4%
Canet de Mar	244.902	16,7	95	17,1	-2,3%
Dosrius	99.181	17,7	100,7	18,1	-2,2%
Malgrat de Mar	279.027	14,9	85,2	15,8	-5,7%
Masnou, el	482.755	20,5	116,6	20,8	-1,4%
Mataró	1.995.952	15,6	88,8	16	-2,5%
Montgat	231.979	19,2	109,2	19,5	-1,5%
Palafolls	146.280	15,4	87,4	16,1	-4,3%
Pineda de Mar	387.946	14	79,8	14,8	-5,4%
Premià de Dalt	261.079	25,3	144,1	21,8	16,1%
Premià de Mar	505.825	17,9	102,1	18,9	-5,3%
Sant Andreu de Llavaneres	241.966	21,9	125	21,9	0,0%
Sant Cebrià de Vallalta	60.945	17,6	100,1	17,7	-0,6%
Sant Iscle de Vallalta	23.477	17,1	97,2	17,7	-3,4%
Sant Pol de Mar	103.362	19	108,5	19,6	-3,1%
Sant Vicenç de Montalt	144.891	22,6	128,6	25,3	-10,7%
Santa Susanna	82.100	23,1	131,3	16,3	41,7%
Teià	151.083	23,6	134,2	25,6	-7,8%
Tiana	210.682	23,7	135,1	24,3	-2,5%
Tordera	250.201	14,3	81,6	14,6	-2,1%
Vilassar de Dalt	199.089	22,2	126,3	21,6	2,8%
Vilassar de Mar	434.869	20,9	119,3	21,3	-1,9%
Maresme	8.115.522	17,9	101,8	18,4	-2,7%

Font: IDESCAT. Revisió estadística 2019. Dades provisionals 2020

Recordem que són dades mitjanes per municipis i que les dades mitjanes amaguen, sempre, les desigualtats i que, per tant, les situacions de les famílies poden ser oposadament extremes en un mateix municipi⁸.

⁸ En aquest sentit, els resultats de la [Diagnosi de la pobresa i la vulnerabilitat social al Maresme](#) són molt aclaridors.

Observatori de Desenvolupament Local del Maresme

observatori@ccmaresme.cat

[web observatori](#)

93 741 16 16