



L'Observatori de
Desenvolupament
Local



INDÚSTRIES TÈXTILS

El Maresme

any 2022

Observatori de Desenvolupament Local del Maresme
Maig 2023

Amb el suport de:



Xarxa d'Observatoris del
Desenvolupament Econòmic Local



Diputació
Barcelona

PRESENTACIÓ

En aquest document analitzem l'evolució de les *Indústries tèxtils* a la comarca del Maresme a partir de les divisions 13 i 14 de la Classificació Catalana d'Activitats Econòmiques 2009 que corresponen a la *Indústria tèxtil*¹ i *Confecció de peces de vestir*² mitjançant les variables de llocs de treball/ocupació –tant assalariats com autònoms–, els comptes de cotització, les demandes d'ocupació de persones ocupades, la contractació laboral i l'atur registrat. En aquesta edició no hem pogut incloure la informació referent als procediments de regulació de l'ocupació.

És un seguiment de l'estat del sector donada la presència històrica d'aquestes indústries a la comarca i per la necessitat de coneixement, així expressada, per l'associació d'empresaris del sector i centres d'investigació tecnològica del tèxtil presents a la comarca. De fet, aquestes indústries són, encara, la base fonamental de l'activitat industrial del Maresme.

METODOLOGIA

Per l'elaboració d'aquest document ens basem en la informació estadística disponible a escala comarcal i que posen a l'abast públic altres institucions com el Departament d'Empresa i Treball, l'Idescat i la Diputació de Barcelona.

El canvi en la Classificació Catalana d'Activitats l'any 2009, fa que les dades anteriors a aquest període no siguin directament comparables amb les dels anys 2009 i següents, a no ser que se n'hagin reconstruït les sèries, cosa que sí que ha passat amb les dades del 2008 que oferim en aquest informe.

Donada l'excepcionalitat de l'any 2020, la variable de demandants d'ocupació pren una dimensió i rellevància que mai, fins ara, no havia tingut, per la qual cosa l'incorporem en l'anàlisi.

¹ 13-Indústria tèxtil: aquesta divisió comprèn preparació i filatura de fibres tèxtils; la fabricació de teixits tèxtils; l'acabament de tèxtils i peces de vestir; la fabricació d'articles confeccionats amb tèxtils, excepte la roba blanca, mantes, catifes, cordes i similars. No comprèn el conreu de fibres naturals; la fabricació de fibres sintètiques; la confecció de peces de vestir.

² 14-Confecció de peces de vestir: aquesta divisió comprèn la confecció de peces de vestir industrial i a mida; la confecció de peces de vestir de tots els materials, ja sigui teixit, cuir, punt, ganxet i altres; la confecció de peces de vestir de tots tipus, ja sigui roba interior d'home, dona o nen, roba exterior, roba de treball i altres, així com d'accessoris de vestir. Comprèn també la fabricació d'articles de pelleteria (peces de vestir i accessoris).

Respecte de la darrera edició publicada hem perdut informació. Després de l'apagada informativa de l'any 2020, en la represa hem trobat que les fonts d'origen han modificat el grau de granulació de la informació que ofereixen. Així, hem perdut informació com la referent a la grandària del comptes de cotització i els procediments de regulació de l'ocupació perquè cap de les dues fonts ofereix la informació desagregada a 2 dígit de la CCAE-2009.

PES ECONÒMIC DE LES INDÚSTRIES TÈXTILS

A escala europea, el sector ocupa 1,3 milions de persones i factura, segons les estimacions EURATEX³, 147.000 milions d'euros (any 2021). Mentre que estimen que l'ocupació hauria disminuït en relació al 2020 (-3,2%) així com també el nombre d'empreses (-3,3%), la facturació hauria sigut un 11% superior i també haurien millorat les exportacions, que assolirien els 58.000 milions d'euros en productes, un increment del 10,6%. Així, la mateixa organització considera que l'activitat de les indústries tèxtils s'ha recuperat i, per tant, donen per superada l'etapa de la pandèmia que comportà una contracció del sector.

A escala local i d'acord amb les dades del Registre Mercantil⁴ les *Indústries tèxtils* (en aquest cas de forma agregada amb la indústria del cuir i calçat) és el segon subsector més important del Maresme en termes de facturació amb el 9,4% de la facturació total de la comarca (663,1 milions d'euros) per darrera del de les *Químiques i farmacèutiques* (11,2%; 793,8 milions d'euros). Alhora, més d'una cinquena part del volum de negoci total del sector a la província de Barcelona es produeix al Maresme.

LLOCS DE TREBALL I TEIXIT PRODUCTIU

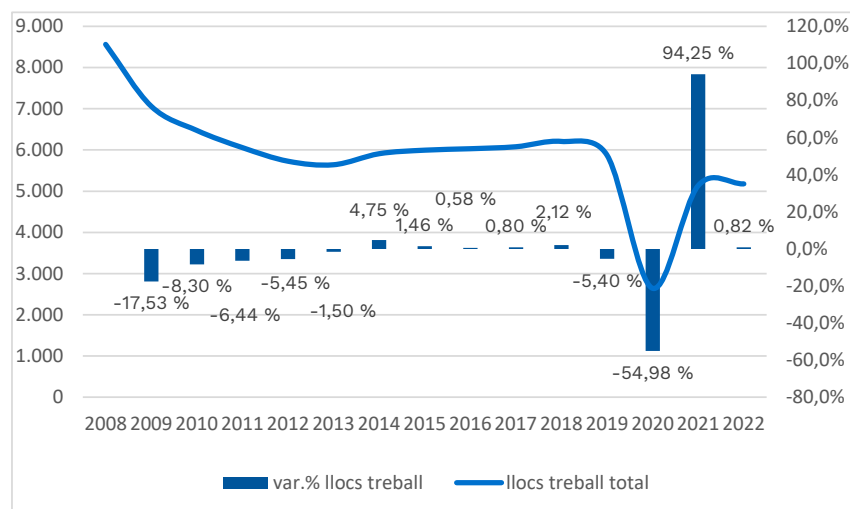
L'excepcionalitat de l'any 2020 arran de la pandèmia per Covid-19 va fer que aquell tanqués amb una reducció de llocs de treball en el sector del 54,98% respecte del 2019. Però el 2021 va recuperar-se i tancà amb un creixement del 94,25% i, per tant, amb una xifra de llocs propera a la d'abans de la crisi sanitària, 5.136. L'any 2022 ha seguit, també, una tendència positiva i ha tancat amb una mitjana de 5.178 llocs de treball, un 0,82% més que un any abans.

³ [The european apparel and textile confederation](#)

⁴ Diputació de Barcelona 2022. Oficina Tècnica d'Estratègies per al Desenvolupament Econòmic [Estructura empresarial de la demarcació de Barcelona. Edició 2022](#). Comptabilitat exercici 2020

Gràfic 1 Evolució anual dels llocs de treball i variació (%) en les Indústries tèxtils.

El Maresme, 2008-2022



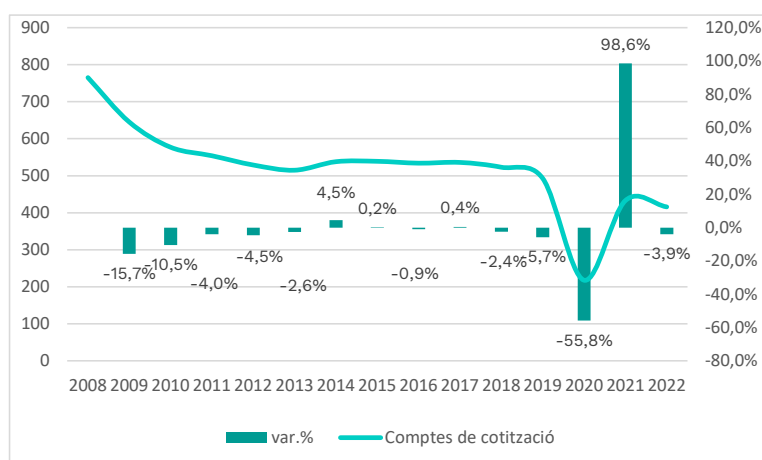
Font: Dpt.d'Empresa i Treball i Idescat. Mitjanes anuals

La majoria d'aquests llocs són de caràcter assalariat, 84,4%, i en menor grau són autònoms (15,6%). Respecte d'un any abans, ha augmentat el nombre de llocs assalariats (1,3%) i ha disminuït el d'autònoms (-1,5%).

Pel que fa les empreses (comptes de cotització), el seu volum duu una tendència a la baixa dels del 2018, encara que l'impacte de la crisi sanitària és el que provocà el descens tan pronunciat del 2020 (-55,78%). I si bé es recuperaren en el 2021 (98,62%), tornen a caure l'any 2022 (-3,93%). La xifra se situa en els 416 comptes de cotització amb alguna persona assalariada en mitjana anual.

Gràfic 2 Evolució anual dels comptes de cotització i variació (%) en les Indústries tèxtils.

El Maresme, 2008-2022

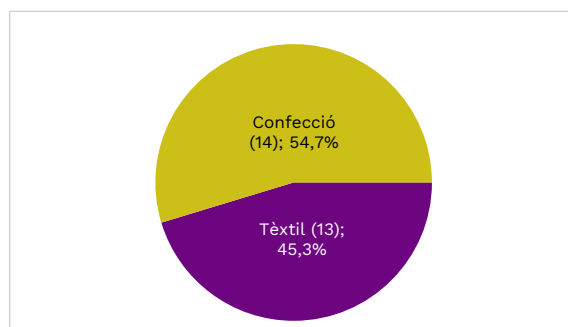


Font: Dpt.d'Empresa i Treball i Idescat. Mitjanes anuals

En relació al 2021, l'evolució de llocs de treball ha estat diferent per a cadascuna de les divisions que conformen aquesta branca d'activitat econòmica; han disminuït lleument en els cas de la 13-*Indústria tèxtil* (-0,04%) i han repuntat un 1,54% en la 14-*Confecció de peces de vestir*.

Abans d'entrar en el detall de cada divisió, cal dir que la divisió de la 14-*Confecció* concentra el 54,7% dels llocs de treball de les Indústries tèxtils pel 45,3% dels de la 13-*Tèxtil*.

Gràfic 3 Distribució dels llocs de treball per divisions de les Indústries tèxtils. El Maresme, 2022



Font: Idescat. Mitjanes anuals

●La *Indústria tèxtil* (divisió 13 de la CCAE2009)

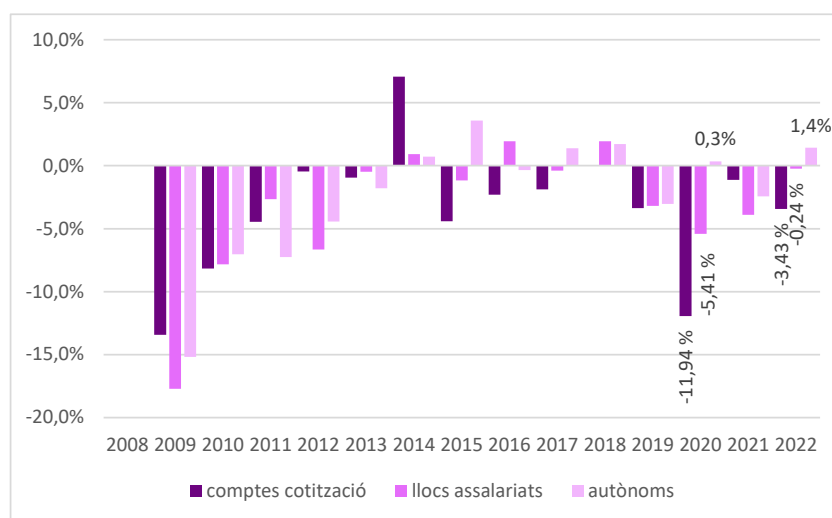
La divisió de la *Indústria tèxtil* segueix una tendència baixista d'ençà el 2019 quant a llocs de treball. I sí que el descens de l'any 2020 (-4,77%) va ser superior als registrats la resta d'anys, cosa que hauríem d'emmarcar en el context de la crisi per pandèmia, encara que no és un descens gaire més intens que els experimentats els anys 2019 i 2021. L'any 2022 el descens ha estat pràcticament inapreciable (-0,04%).

Com veurem tot seguit, la sèrie negativa cal imputar-la, sobretot, als llocs assalariats.

En el cas del **treball assalariat**, d'ençà el 2019 enllaça quatre anys seguits amb descensos. L'any 2020 la intensitat del descens va ser una mica superior als experimentats la resta d'annualitats (-5,41%) cosa que podríem atribuir al context econòmic desfavorable per la pandèmia. Els dos anys següents els descensos han continuat i pel 2022 la mitjana de llocs de treball assalariat ha caigut un 0,24% en relació al 2021.

Per la seva banda, els **comptes de cotització** han seguit també una tendència a la baixa fins a situar la mitjana anual en els 169 l'any 2022. També en aquest cas s'han enllaçat quatre anys seguits amb variacions a la baixa i en què la més intensa va produir-se l'any 2020 (-11,94%) com a conseqüència de l'impacte de la pandèmia en l'activitat econòmica.

Gràfic 4 Evolució de la variació (%) anual de comptes de cotització, llocs assalariats i autònoms en la 13-Indústria tèxtil. El Maresme, 2008-2022



Font: Dpt.d'Empresa i Treball i Idescat Mitjanes anuals

En el cas del **treball autònom**, el nombre de treballadors va repuntar un 0,3% el 2020 per caure l'any següent (-2,43%) i tornar a augmentar el 2022 (1,42%).

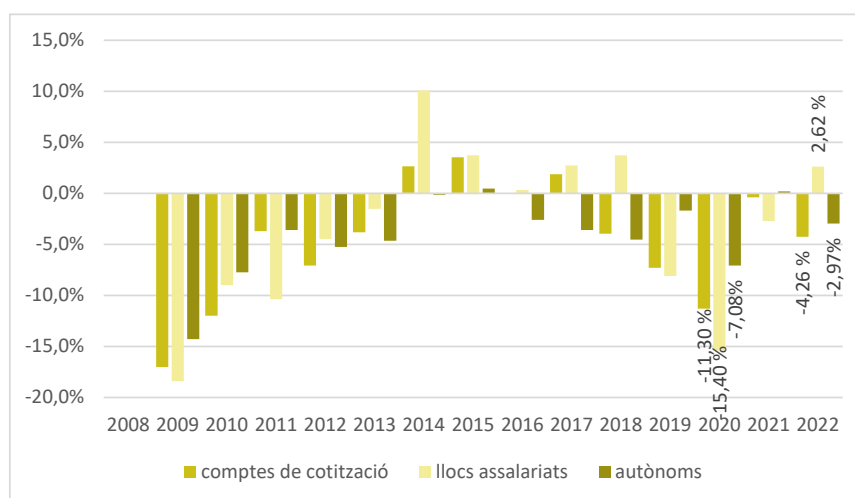
●La *Confecció de peces de vestir*, divisió 14 de la CCAE2009.

En el cas de la divisió de la *Confecció de peces de vestir* l'evolució de llocs de treball ha tendit a la baixa en el trienni 2019-2021, amb un sotrac important l'any 2020 arran de la pandèmia (-13,95%). Però l'any 2022 han incrementat un 1,54% i ha trencat doncs, amb aquesta tendència negativa iniciada el 2019. El volum de llocs de treball ha estat de 2.832 de mitjana, el 81,53% dels quals han estat assalariats.

Pel que fa els **assalariats**, aquests han augmentat un 2,62% l'any 2022 respecte de l'anterior i la xifra mitjana és de 2.309 llocs de treball a la comarca en aquesta divisió. D'aquesta manera es trenca la sèrie de tres anys seguits amb descensos. L'any 2020 van caure un 15,40%.

Per la seva banda, el volum de **comptes de cotització** amb alguna persona assalariada ha baixat (-4,26%), de manera que s'agreuja la tendència a la baixa iniciada el 2018.

Gràfic 5 Evolució de la variació (%) anual de comptes de cotització, llocs assalariats i autònoms en la 14-Confecció de peces de vestir. El Maresme, 2008-2022



Font: Dpt.d'Empresa i Treball i Idescat Mitjanes anuals

En el cas dels **autònoms** s'ha experimentat una reducció del 2,97% respecte del 2021. Precisament, en l'any 2021 la mitjana de treballadors autònoms en aquesta divisió va repuntar després de 5 anys amb descensos. De fet, si exceptuem els repunts dels anys 2015 i 2021, el nombre de treballadors autònoms ha lligat descensos un any rere l'altre des del 2009. D'aquesta manera, dels 951 autònoms del 2008 hem passat 523 del 2022.

RELACIONS LABORALS

*Procediments de Regulació d'Ocupació

En el context de l'any 2020 els procediments de regulació de l'ocupació i, en especial, els temporals (ERTO) van convertir-se en l'eina de protecció de llocs de treball. Aquesta figura va evitar, en gran mesura, la destrucció de molts llocs de treball, sobretot en aquelles activitats en què les mesures de les autoritats van afectar-les d'una manera específica.

Com hem apuntat en la metodologia en l'inici del document, hem perdut informació. Així, en el cas de la comarca no comptem i, per tant, no podem oferir aquesta informació per les divisions econòmiques objecte d'anàlisi d'aquest document. Però, en canvi, sí que les tenim pel conjunt de Catalunya que són doncs, les que oferim.

S'ha de tenir en compte que la informació que es presenta tot seguit fa referència, únicament, a empreses amb seu social a Catalunya i, per tant, als seus llocs de treball, amb independència de la seva ubicació. Són dades acumulades de l'any, amb la qual

cosa són el total de procediments resolts i no pas total d'empreses que han presentat un procediment de regulació.

En tancar l'any 2020, s'havien resolt a Catalunya 1.295 procediments de regulació de l'ocupació corresponent a *Indústries tèxtils*, 643 en la divisió del *Tèxtil* i 652 en la de la *Confecció*. Aquests procediments van afectar 18.434 llocs de treball, el 64,5% en el *Tèxtil* (11.892) i el 35,5% en la *Confecció* (6.542).

La mesura de resolució que es va prendre en 7 d'aquests procediments va ser l'extinció de la relació laboral, per la qual cosa es van perdre, de forma definitiva, 187 llocs de treball. 6 d'aquests procediments d'extinció, amb 159 llocs afectats, van produir-se en la divisió del *Tèxtil* i 1 en la de la *Confecció* amb 28 llocs afectats.

Taula 1 Procediments de regulació de l'ocupació en les Indústries Tèxtils i llocs de treball afectats. Catalunya, 2020-2022

Període	procediments resolts			llocs/treballadors afectats		
	Tèxtil	Confecció	Ind.Tèxtils	Tèxtil	Confecció	Ind.Tèxtils
2020	643	652	1.295	11.892	6.542	18.434
2021	61	59	120	1.771	954	2.725
2022	47	17	64	2.650	183	2.833

Període	procediments extinció			llocs/treballadors afectats		
	Tèxtil	Confecció	Ind.Tèxtils	Tèxtil	Confecció	Ind.Tèxtils
2020	6	1	7	159	28	187
2021	4	7	11	76	433	509
2022	5	4	9	189	52	241

Font: Dpt.d'Empresa i Treball

Els dos anys següents s'han seguit presentant i resolent procediments però en volums molts més reduïts. L'any 2022 se'n van resoldre 64 corresponents al sector amb 2.833 llocs de treball afectats. D'aquests, el 73,4% corresponien a la secció *Tèxtil* (47) i la resta a la de la *Confecció* (17). El 93,5% dels llocs afectats ho han estat en la divisió del *Tèxtil* (2.650) i la resta en la de la *Confecció* (183). També aquest any s'han perdut llocs de treball de forma definitiva en el sector, un total de 241 arran de 9 procediments resolts amb l'extinció de la relació laboral, 5 en la *Tèxtil* i 4 en la *Confecció*. S'han perdut 189 llocs en la divisió de la *Indústria tèxtil* i 52 en la de la *Confecció de peces de vestir*.

MERCAT DE TREBALL

*Demandes d'ocupació

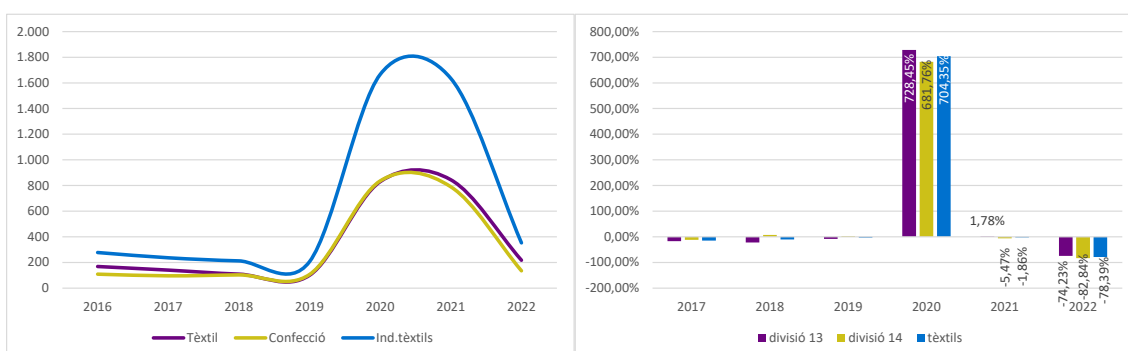
La variable demandes d'ocupació, específicament aquelles de persones ocupades, va revelar-se com a una variable d'alt interès en el context econòmic desfavorable provocat per la crisi sanitària. Entre d'altres, aquesta variable recull les persones amb un demanda activa però que tenen una relació laboral que ha estat interrompuda temporalment. Per tant, és la variable que més permet aproximar-nos al volum de persones afectades per un procediment temporal de l'ocupació. Una informació rellevant en sí mateixa però sobretot en contextos de crisi i, especialment, en la darrera crisi sanitària perquè, com hem avançat, els procediments de regulació de l'ocupació van ser l'eina de protecció de molts llocs de treball.

La informació referent a les demandes de persones ocupades, en mitjanes anuals, mostren l'impacte de la crisi sanitària en l'activitat econòmica i, en conseqüència, en el mercat de treball.

Observem com la mitjana de persones demandants ocupades es mantenia força estable els anys immediatament anteriors a la crisi sanitària i que es dispara l'any 2020. I això és així perquè les persones en què el seu lloc de treball va quedar afectat per un procediment de regulació de l'ocupació havia d'inscriure's a les llistes de demandants d'ocupació. Tot i percebre, en molts casos, una prestació econòmica en cap cas se'ls va inscriure a la bossa de l'atur registrat.

El nombre de persones demandants ocupades va augmentar un 728,45% en el sector de les *Indústries tèxtils*, un 681,76% en el cas de la divisió *Tèxtil* i un 704,35% en el cas de la de la *Confecció*.

Gràfic 6 Evolució anual dels demandants ocupats i variacions en les Indústries tèxtils i divisions corresponents. El Maresme, 2016-2022



Font: Dpt.d'Empresa i Treball

Uns increments que només poden explicar-se per la irrupció d'un factor disruptiu com va ser la Sars-CoV-19. I, a la vegada, per eines com els ERTO que van permetre el manteniment de les plantilles en lloc del seu acomiadament. Repetim que les persones afectades per un procediment temporal de l'ocupació són donades d'alta com a demandants d'ocupació ocupades.

En valors absoluts, parlem d'uns 1.459 llocs de treball potencialment afectats per un procediment de regulació de l'ocupació en el sector, un cop descomptades les demandes mitjanes de l'any anterior, 207. Un volum que es manté força igual el 2021 i que cau clarament el 2022.

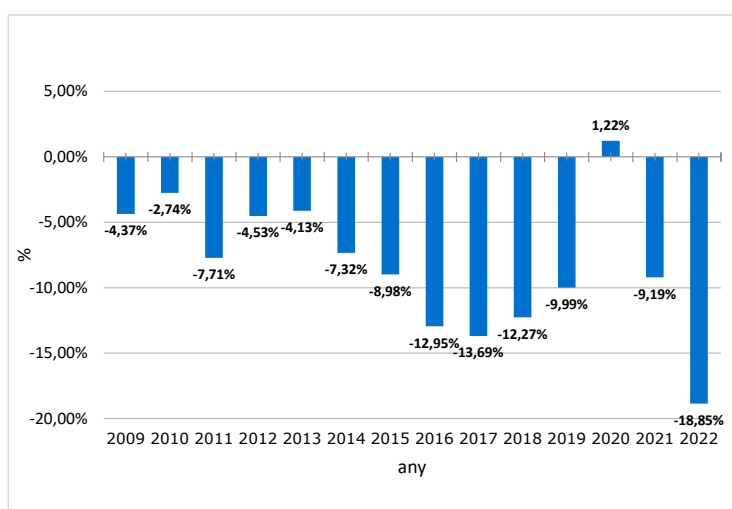
De fet, per divisions, en la Tèxtil encara van incrementar el 2021 (1,78%) mentre que en la Confecció van disminuir (-5,47%). I en totes dues reculen intensament l'any 2022.

*Atur registrat

Una altra variable laboral d'interès és l'atur registrat si bé, els descensos dels darrers anys, emmarcats en un descens general de l'atur registrat, estan més lligats al canvi de les persones en relació amb l'activitat que no pas amb l'augment de l'ocupació en el subsector.

La tendència baixista de l'atur registrat en les *Indústries Tèxtils* vigent en els darrers anys va trencar-se l'any 2020 en experimentar un increment de l'1,22% i que, amb alta probabilitat, cal emmarcar en el context desfavorable provocat per la pandèmia. De tota manera, els dos anys següents ha tornat a disminuir.

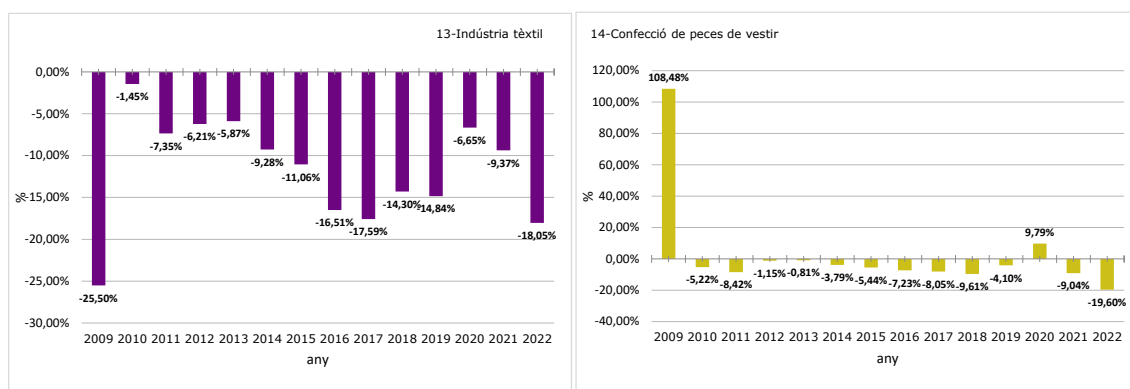
Gràfic 7 Evolució de la variació (%) anual de l'atur registrat en les Indústries tèxtils. El Maresme, 2008-2022



Font: Dpt.d'Empresa i Treball

Observem un comportament diferenciat de les dues divisions que conformen el subsector tèxtil. Mentre que l'atur registrat en la del *Tèxtil* no ha deixat de disminuir cap any en la sèrie temporal 2008-2022, en la de la *Confecció* va repuntar en l'any de la pandèmia (9,79%) per seguir disminuint els anys següents. Repetim però, que aquests descensos no estan relacionats amb la creació de llocs de treball en el sector, almenys a la comarca.

Gràfic 8 Evolució de la variació (%) anual de l'atur registrat per divisions de les Indústries tèxtils. El Maresme, 2008-2022



Font: Dpt.d'Empresa i Treball

En termes absoluts parlem d'una mitjana de 1.162 persones aturades en el sector, 563 de la secció del Tèxtil i 599 en la de la *Confecció*, el 48,5% i el 51,5%, respectivament. I d'un atur amb nom de dona; el 72,20% de les persones aturades registrades són dones. L'alta feminització d'aquestes activitats⁵, especialment de la *Confecció*, afavoreix un perfil de l'atur amb aquesta característica per bé que és només un dels factors que ho pot explicar. Se n'haurien de considerar d'altres com la qualitat de l'ocupació (temps complet/parcial, contracte indefinit/temporal) que tenen una incidència elevada quant a destrucció d'ocupació, per exemple.

El fenomen de la feminització de l'atur és més acusat en la divisió de la *Confecció de peces de vestir*, en què aquest assoleix un pes del 77%. És del 67,1% en el cas de la *Tèxtil*.

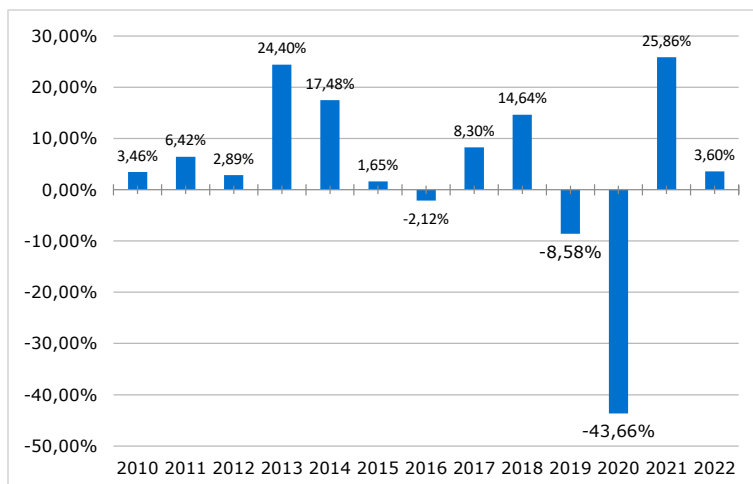
*Contractació laboral

El dinamisme de la contractació en el sector va disminuir l'any 2019 (-8,58%) i va agreujar-se el 2020 (-43,66%), cosa que, en gran part, podem atribuir al fenomen

⁵ Conforme les dades d'ocupació assalariada de l'EPA del 4T2022 a escala estatal: 13-Tèxtil, el 50% dels llocs estan ocupats per dones; 14-Confecció, el 83,9% del llocs estan ocupats per dones. [INE.es](https://ine.es)

disruptiu de la pandèmia. Però va recuperar-se el 2021 (25,86%) i ha tornat a repuntar l'any 2022 però amb menys intensitat (3,60%).

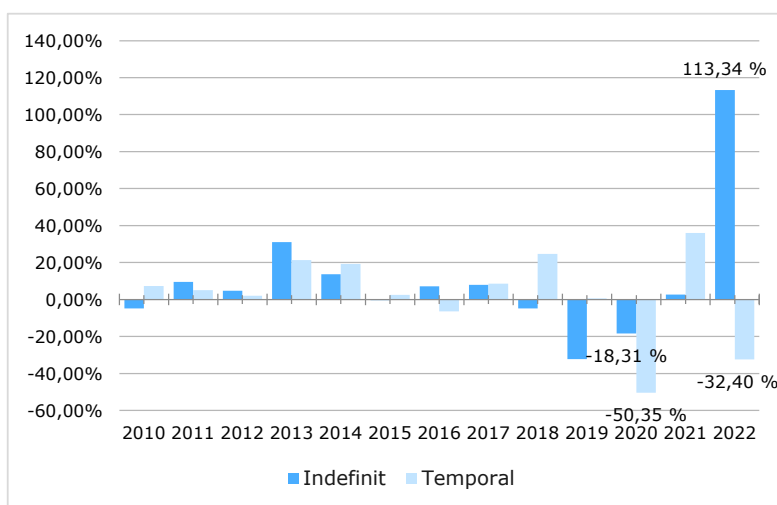
Gràfic 9 Evolució de la variació (%) anual de la contractació en les Indústries tèxtils. El Maresme, 2009-2022



Font: Dpt.d'Empresa i Treball

Al llarg del 2022 s'han formalitzat un total de 2.420 contractes nous, dels quals el 51% han estat indefinits i el 49% temporals. Una cosa mai vista abans i que es deu a l'entrada en vigor de la reforma laboral per la qual es limita la contractació temporal. De fet, la contractació indefinida s'ha més que doblat respecte un any abans (113,34%) mentre que la temporal ha reculat un 32,40%.

Gràfic 10 Evolució anual de la variació (%) de la contractació segons tipus de contracte. El Maresme, 2009-2022

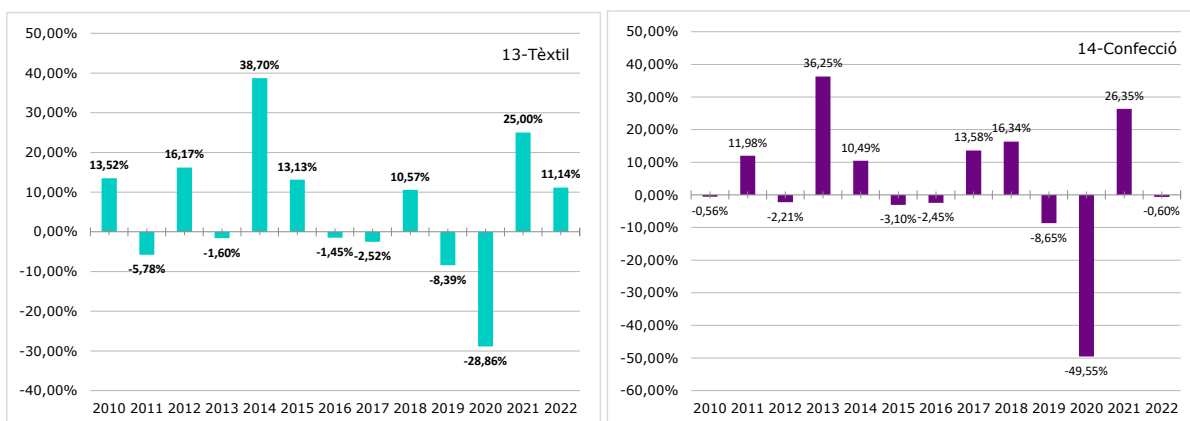


Font: Dpt.d'Empresa i Treball

El 61,7% dels contractes nous del sector els ha generat la secció de la *Confecció* (1.492), la del *Tèxtil* n'ha generat 928, el 38,3% restant. Mentre que en la secció de la *Confecció* més de la meitat dels nous contractes han estat de caràcter indefinit (55,43%) no hi ha arribat els de la *Tèxtil* on han suposat el 43,53% dels nous contractes.

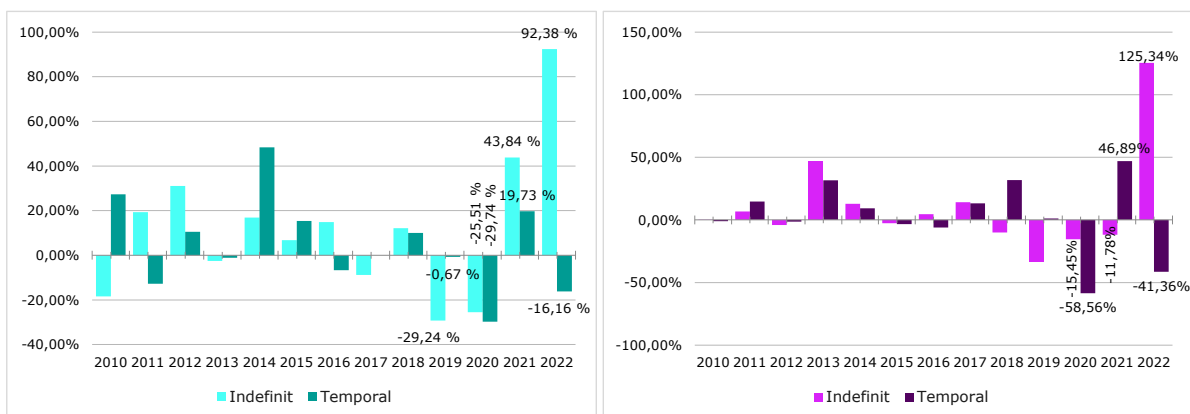
El comportament de la contractació ha divergit entre les dues divisions. En la *Indústria tèxtil* s'ha contractat més que un any abans (11,14%), un creixement suportat en la contractació indefinida (92,38%) mentre que la temporal s'ha reduït (-16,16%). En canvi, en la *Confecció de peces de vestir* s'ha contractat lleument menys del que ho va fer el 2021 (-0,60%). Però la contractació indefinida s'ha més que doblat i ha experimentat un augment del 125,34% mentre que la temporal ha reculat un 41,36%.

Gràfic 11 Evolució de la variació (%) anual de la contractació per divisions de les Indústries manufactureres. El Maresme, 2009-2022



Font: Dpt.d'Empresa i Treball

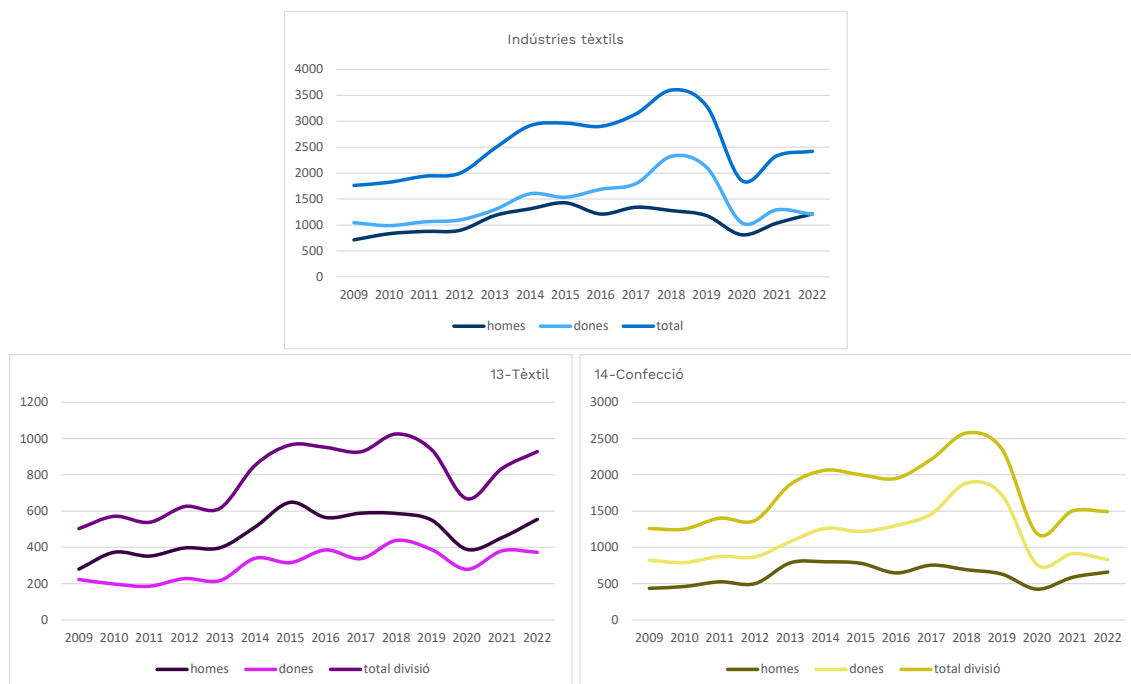
Gràfic 12 Evolució de la variació (%) anual de la contractació segons tipus de contractes per divisions de les Indústries tèxtils. El Maresme, 2009-2022



Font: Dpt.d'Empresa i Treball

En el conjunt de les *Indústries tèxtils* s'han generat, pràcticament, tants contractes per homes (1.215; 50,2%) com per dones (1.205; 49,8%). Si bé, respecte de l'any anterior han augmentat les contractacions masculines (16,71%) mentre que les femenines han disminuït (-6,95%).

Gràfic 13 Evolució dels contractes per sexe en les Indústries tèxtils i divisions del sector. El Maresme, 2009-2022



Font: Dpt.d'Empresa i Treball

Observem però un patró divergent entre les dues divisions considerades. En la *Tèxtil* el 59,8% de la nova contractació generada és masculina i el 40,2% femenina. Per contra, en la de la *Confecció* el 55,8% és femenina i el 44,2% és masculina.

Respecte de l'any anterior, l'augment de la contractació en la divisió *Tèxtil* s'explica per l'augment del nombre de contractes a homes (22,25%) mentre que els formalitzats per dones han baixat (-2,10%). I la reducció global de contractes en la divisió *Confecció* s'explica per la reducció de la contractació femenina (-8,97%) mentre que la masculina ha augmentat (12,44%).

Quant a la durada dels contractes, ja hem vist que la contractació indefinida ha estat la més nombrosa tant en el conjunt del subsector com de les dues divisions. En el conjunt del subsector els contractes amb durada màxima d'un mes han suposat el 23,55% dels contractes de l'any i un 11,65% aquells amb durada entre 1 i 3 mesos. Així,

aquests juntament amb els indefinits suposen més del 85% dels contractes formalitzats en el subsector (86,07%).

Taula 2 Contractes en les Indústries tèxtils segons durada. El Maresme, 2022

Contractes durada	2022			variació (%) 2021-2022		
	Tèxtil	Confecció	Indústries tèxtils	Tèxtil	Confecció	Indústries tèxtils
<1 mes	162	408	570	20,90%	-23,16%	-14,29%
1-3 mesos	177	105	282	14,19%	-43,24%	-17,06%
3-6 mesos	102	97	199	-17,74%	-45,81%	-34,32%
6-12 mesos	16	6	22	-60,00%	-89,47%	-77,32%
12-18 mesos	0	0	0	nd	nd	nd
18-24 mesos	1	0	1	0,00%	-100,00%	-66,67%
24-30 mesos	0	0	0	nd	nd	nd
>30 mesos	1	1	2	nd	-75,00%	-50,00%
indeterminat	65	48	113	-61,99%	-72,73%	-67,44%
indefinit	404	827	1231	92,38%	125,34%	113,34%
Total	928	1492	2420	11,14%	-0,60%	3,60%

Font: Dpt.d'Empresa i Treball

En el cas de la divisió *Tèxtil*, els contractes indefinits més aquells amb durades entre 1-3 mesos (19,07%) i menys d'un mes (17,46%) acumulen el 80% de la nova contractació del sector (80,06%). I en el cas de la divisió de la *Confecció*, els indefinits i els de durada inferior al mes (27,35%) concentren el 82,8% de la contractació generada en la divisió.

Respecte de l'any anterior i en el conjunt del subsector només han augmentat els contractes de caràcter indefinit. En el cas de la divisió *Tèxtil*, l'increment més intens s'ha produït -com avançàvem- en aquella de caràcter indefinit tot i que també han incrementat aquells temporals amb durada màxima d'un mes (20,90%) i amb durada d'entre 1 i 3 mesos (14,19%). En el cas de la *Confecció* només han augmentat els indefinits (125,34%).

SÍNTESI

El subsector de les *Indústries Tèxtils* és el segon del Maresme en termes de facturació i, a la vegada, genera una cinquena part del volum del sector a la província de Barcelona, segons l'explotació de les dades del Registre Mercantil.

El subsector deixa enrere el cop que suposà la pandèmia encara que no ha recuperat els llocs de treball que hi havia al 2019 perquè en cap de les dues divisions que el conformen no s'han recuperat.

Si bé el nombre de comptes de cotització ha disminuït en relació al 2021, els llocs de treball assalariat han repuntat. La divisió del *Tèxtil* ha seguit evolucionant negativament -com fa des del 2019- quant a llocs assalariats i comptes de cotització. En canvi, en la *Confecció* els comptes de cotització han disminuït però no així els llocs assalariats. Quant al treball autònom, cau en el conjunt del subsector arrossegat pel descens en la *Confecció* i malgrat l'increment en la *Tèxtil*.

La contractació ha augmentat suportada en la contractació indefinida i el descens de la temporal. Però no ha incrementat en les dues divisions; en la de la *Confecció* ha disminuït encara que ha incrementat la indefinida i baixat la temporal, mentre que en la *Tèxtil* ha incrementat també per l'impuls de la indefinida i la caiguda de la temporal.

