



L'Observatori de
Desenvolupament
Local



INDÚSTRIES TÈXTILS

El Maresme

any 2023

Observatori de Desenvolupament Local del Maresme
Juny 2024

Amb el suport de:

30 XODEL
anys Xarxa d'Observatoris del
Desenvolupament Econòmic Local



**Diputació
Barcelona**

PRESENTACIÓ

En aquest document analitzem l'evolució de les *Indústries tèxtils* a la comarca del Maresme a partir de les divisions 13 i 14 de la Classificació Catalana d'Activitats Econòmiques 2009 que corresponen a la *Indústria tèxtil*¹ i *Confecció de peces de vestir*² mitjançant les variables de llocs de treball/ocupació –tant assalariats com autònoms–, els comptes de cotització, les demandes d'ocupació de persones ocupades, la contractació laboral i l'atur registrat. En aquesta edició no hem pogut incloure la informació referent als procediments de regulació de l'ocupació.

És un seguiment de l'estat del sector donada la presència històrica d'aquestes indústries a la comarca i per la necessitat de coneixement, així expressada, per l'associació d'empresaris del sector i centres d'investigació tecnològica del tèxtil presents a la comarca. De fet, aquestes indústries són, encara, la base fonamental de l'activitat industrial del Maresme.

METODOLOGIA

Per l'elaboració d'aquest document ens basem en la informació estadística disponible a escala comarcal i que posen a l'abast públic altres institucions com el Departament d'Empresa i Treball, l'Idescat i la Diputació de Barcelona.

El canvi en la Classificació Catalana d'Activitats l'any 2009, fa que les dades anteriors a aquest període no siguin directament comparables amb les dels anys 2009 i següents, a no ser que se n'hagin reconstruït les sèries, cosa que sí que ha passat amb les dades del 2008 que oferim en aquest informe.

Donada l'excepcionalitat de l'any 2020, la variable de demandants d'ocupació pren una dimensió i rellevància que mai, fins ara, no havia tingut, per la qual cosa l'incorporem en l'anàlisi.

¹ 13-Indústria tèxtil: aquesta divisió comprèn preparació i filatura de fibres tèxtils; la fabricació de teixits tèxtils; l'acabament de tèxtils i peces de vestir; la fabricació d'articles confeccionats amb tèxtils, excepte la roba blanca, mantes, catifes, cordes i similars. No comprèn el conreu de fibres naturals; la fabricació de fibres sintètiques; la confecció de peces de vestir.

² 14-Confecció de peces de vestir: aquesta divisió comprèn la confecció de peces de vestir industrial i a mida; la confecció de peces de vestir de tots els materials, ja sigui teixit, cuir, punt, ganxet i altres; la confecció de peces de vestir de tots tipus, ja sigui roba interior d'home, dona o nen, roba exterior, roba de treball i altres, així com d'accessoris de vestir. Comprèn també la fabricació d'articles de pel·leteria (peces de vestir i accessoris).

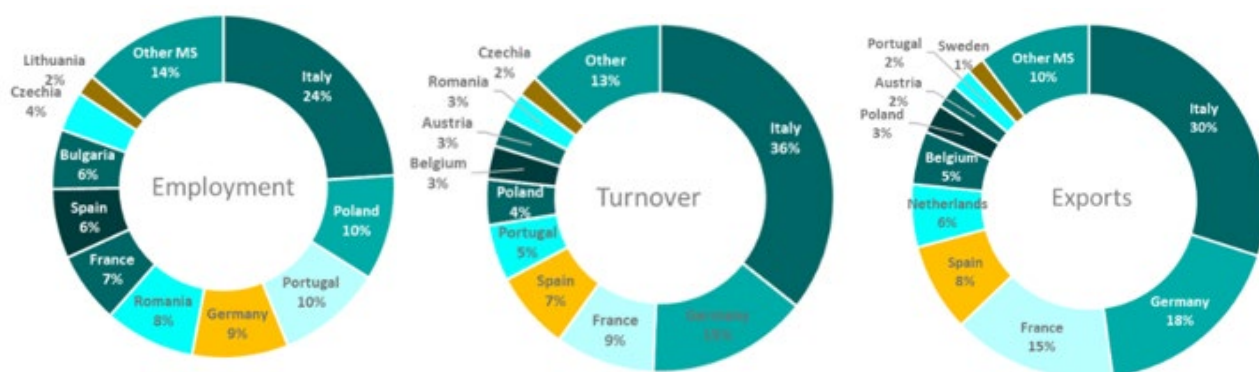
Hem perdut granulació en la informació. Després de l'apagada informativa de l'any 2020, en la represa les fonts d'origen havien modificat el grau de granulació de la informació que oferien, i ofereixen. Així, hem perdut informació referent a la grandària del comptes de cotització així com dels procediments de regulació de l'ocupació perquè cap de les dues fonts ofereix la informació desagregada a 2 dígit de la CCAE-2009.

PES ECONÒMIC DE LES INDÚSTRIES TÈXTILS

A escala europea, i segon les estimacions EURATEX³, el sector ocupa 1,3 milions de persones i factura 170.000 milions d'euros. Mentre que estimen que l'ocupació hauria disminuït en relació al 2022 (-1,1%), la facturació hauria sigut un 2% superior a l'any 2022. Les exportacions i, també, les importacions (extern a la UE) haurien disminuït (-3,8% i -17%, respectivament). Les exportacions s'estimen en 64.000 milions d'euros en productes i les importacions en 115.000 mil milions d'euros.

Itàlia és, de forma clara, el país que més contribueix a la indústria tèxtil de la UE. Espanya, per la seva banda, ocupa una posició discreta, tant en termes d'ocupació (6%) com de facturació (7%) i d'exportacions fora de la UE (8%).

G. 1 Ocupació, facturació i exportacions. Aportació per països de la UE27. 2023



Font: Copiat de The European apparel and textile confederations (2024). Facts & key figures 2024 of the European textile and clothing industry.

A escala local i d'acord amb les dades del Registre Mercantil⁴ les *Indústries tèxtils* (en aquest cas de forma agregada amb la indústria del cuir i calçat) és el segon sector més important del Maresme en termes de facturació amb el 9,6% de la facturació total de la comarca (756 milions d'euros) per darrera del de les *Químiques i farmacèutiques* (11,9%; 932 milions d'euros). Alhora, el Maresme aplega més d'una cinquena part del volum de negoci total del sector a la província.

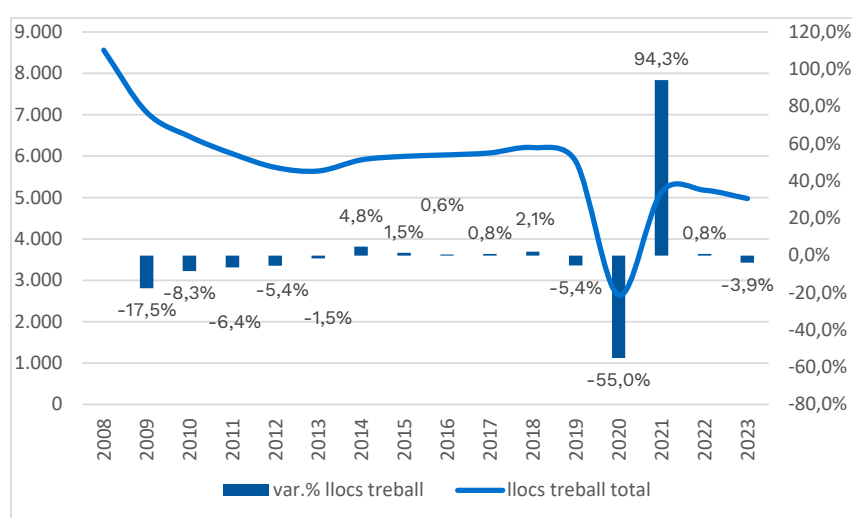
³ [The European apparel and textile confederation](#)

⁴ Diputació de Barcelona 2023. Oficina Tècnica d'Estratègies per al Desenvolupament Econòmic [Estructura empresarial de la demarcació de Barcelona. Edició 2023](#). Comptabilitat exercici 2021. Consulteu-ne, també, la metodologia.

LLOCS DE TREBALL I TEIXIT PRODUCTIU

L'any 2023 ha tancat amb una mitjana de 4.976 llocs de treball en les Indústries tèxtils. Aquesta és un xifra inferior a la registrada un any abans. Per tant, tot i la recuperació post-covid sembla que la tendència alcista no s'ha mantingut i, aquest any, els llocs de treball han disminuït un 3,9% en relació a l'any anterior, cosa que en termes absoluts són 202 llocs de treball menys respecte del 2022.

G. 2 Evolució anual dels llocs de treball i variació (%) en les Indústries tèxtils. El Maresme, 2008-2023

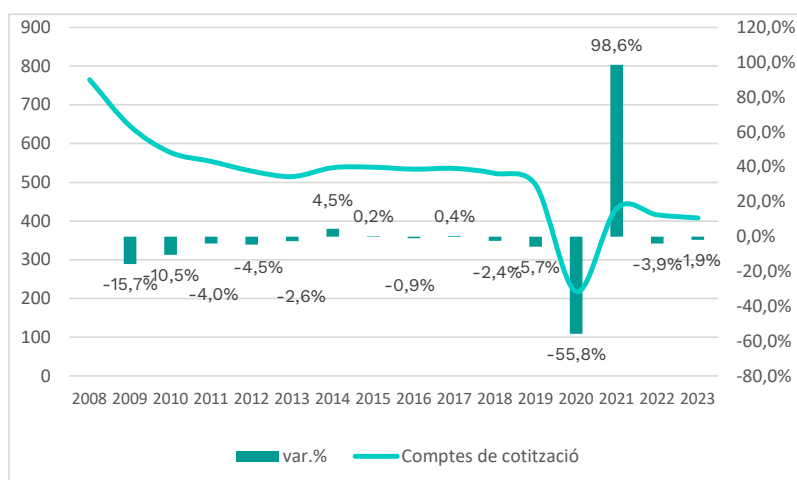


Font: Dpt.d'Empresa i Treball i Idescat. Mitjanes anuals

La majoria d'aquests llocs són de caràcter assalariat, 84,1%, i en menor grau són autònoms (15,9%). I en relació a l'any anterior han disminuït tant els assalariats (-4,2%) com els autònoms (-2,4%). Són 4.188 llocs assalariats de mitjana i 789 d'autònoms, 183 i 19 menys que un any abans, respectivament.

Pel que fa les empreses (comptes de cotització), s'ha mantingut la tendència a la baixa que es dibuixa des del 2018 en reduir-se el seu nombre un 1,91% l'any 2023. En termes absoluts són 8 comptes de cotització menys de mitjana, cosa que situa el seu volum a la comarca en els 408.

G. 3 Evolució anual dels comptes de cotització i variació (%) en les Indústries tèxtils. El Maresme, 2008-2023

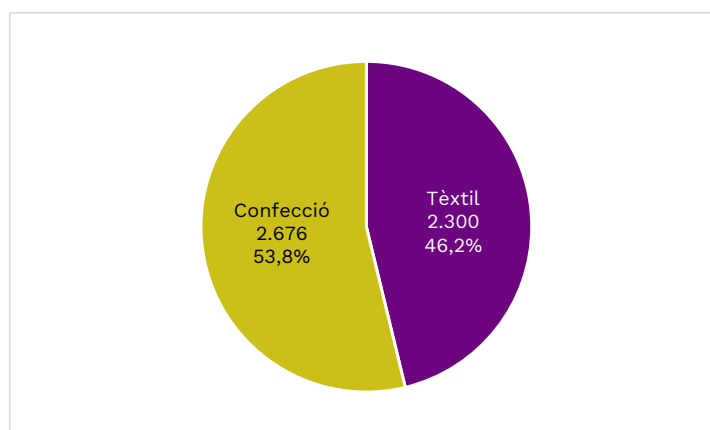


Font: Dpt.d'Empresa i Treball i Idescat. Mitjanes anuals

Quan desagreguem la informació per les dues divisions considerades, observem que l'evolució dels llocs de treball ha estat del mateix signe en ambdues divisions però, en canvi, de diferent intensitat. En la 13-*Indústria Tèxtil* han disminuït un 1,96% en termes relatius i de 46 en termes absoluts, mentre que en la 14-*Confecció de peces de vestir* el descens ha estat més intens, del 5,5% en termes relatius i de 156 en valors absoluts.

La divisió de la *Confecció* concentra el 53,8% dels llocs de treball de les Indústries tèxtils pel 46,2% dels de la *Tèxtil*. Val a dir que el volum de treballadors ha tendit a convergir al llarg dels anys, sobretot des del 2020.

G. 4 Distribució dels llocs de treball per divisions de les Indústries tèxtils. El Maresme, 2023



Font: Idescat. Mitjanes anuals

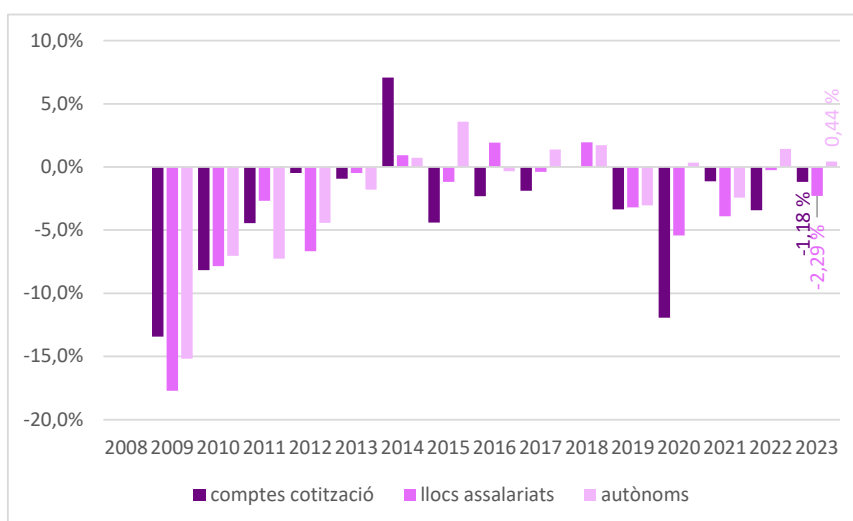
●La Indústria tèxtil (divisió 13 de la CCAE2009)

En la divisió de la *Indústria tèxtil* es perpetua una tendència baixista quant a llocs de treball. Un fenomen que cal imputar, com veurem tot seguit, als llocs assalariats.

Els llocs de **treball assalariat** han enllaçat descensos continus des del 2019, tot i que des del 2008 els increments han estat testimonials, experimentant-se més reduccions que no pas augments.

Aquests llocs han disminuït un 2,29% en relació a l'any anterior, cosa que en termes absoluts corresponen a 47 llocs.

G. 5 Evolució de la variació (%) anual de comptes de cotització, llocs assalariats i autònoms en la 13-Indústria tèxtil. El Maresme, 2008-2023



Font: Dpt.d'Empresa i Treball i Idescat Mitjanes anuals

El **treball autònom**, per la seva banda, ha repuntat un 0,44% respecte del 2022 —un compte de cotització en mitjana anual— el que suposa l'enllaç de dos anys seguits amb increments.

Quant als **comptes de cotització**, el seu nombre ha disminuït en relació a l'any anterior (-1,18%) seguint, així, el descens, pràcticament continu, que viu la divisió des del 2008, com hem vist també pels llocs assalariats.

●La Confecció de peces de vestir, divisió 14 de la CCAE2009.

En el cas de la divisió de la *Confecció de peces de vestir* l'evolució de llocs de treball ha estat negativa respecte de l'any anterior en disminuir un 5,5% en termes relatius i

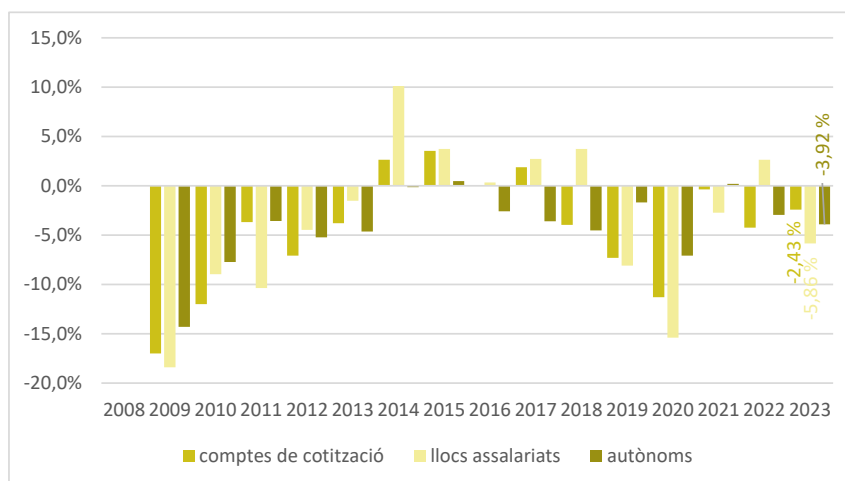
de 156 llocs en termes absoluts. D'aquesta manera l'increment experimentat un any abans queda neutralitzat. La mitjana de llocs de treball ha estat de 2.676.

A diferència de la divisió del Tèxtil, en aquest cas la pèrdua de llocs de treball és el resultat de la reducció tant de llocs assalariats com autònoms.

Pel que fa els **assalariats**, aquests han disminuït un 5,86% respecte del 2022, en 135 en termes absoluts. Això deixa la xifra mitjana de l'any 2023 en 2.174 llocs de treball. Aquests descens trenca amb l'increment d'un any abans i segueix la tendència baixista iniciada el 2019.

A diferència de la divisió 13, en la Confecció s'ha experimentat un descens en el cas dels **autònoms**, del 3,92% en termes relatius i de 20 en termes absoluts. La mitjana anual ha estat de 503 treballadors autònoms en la divisió de la Confecció. Aquest descens no fa més que perpetuar la pèrdua d'aquest tipus de treballadors en aquesta divisió. I, a més, el seu descens és el que ha provocat el descens de treballadors autònoms en l'agregat de les *Indústries tèxtils*

G. 6 Evolució de la variació (%) anual de comptes de cotització, llocs assalariats i autònoms en la 14-Confecció de peces de vestir. El Maresme, 2008-2023



Font: Dpt.d'Empresa i Treball i Idescat Mitjanes anuals

Per la seva banda, el volum de **comptes de cotització** amb alguna persona assalariada ha baixat (-2,43%), de manera que s'agreuja la tendència a la baixa iniciada el 2018.

RELACIONS LABORALS

*Procediments de Regulació d'Ocupació

En el context de l'any 2020 els procediments de regulació de l'ocupació i, en especial, els temporals (ERTO) van convertir-se en l'eina de protecció de llocs de treball. Aquesta figura va evitar, en gran mesura, la destrucció de molts llocs de treball, sobretot en aquelles activitats en què les mesures de les autoritats van afectar-les d'una manera específica.

Com hem apuntat en la metodologia en l'inici del document, hem perdut informació. Així, en el cas de la comarca no comptem i, per tant, no podem oferir aquesta informació per les divisions econòmiques objecte d'anàlisi d'aquest document. Però, en canvi, sí que les tenim pel conjunt de Catalunya que són doncs, les que oferim.

S'ha de tenir en compte que la informació que es presenta tot seguit fa referència, únicament, a empreses amb seu social a Catalunya i, per tant, als seus llocs de treball, amb independència de la seva ubicació. Són dades acumulades de l'any, amb la qual cosa són el total de procediments resolts i no pas total d'empreses que han presentat un procediment de regulació.

En tancar l'any 2023, s'havien resolt a Catalunya 35 procediments de regulació de l'ocupació corresponents a *Indústries tèxtils*, 26 en la divisió del *Tèxtil* i 9 en la de la *Confecció*. Aquests procediments van afectar, directament, 1.015 llocs de treball, el 91,4% en el *Tèxtil* (928) i el 8,6% en la *Confecció* (87).

La mesura de resolució que es va prendre en 9 d'aquests procediments va ser l'extinció de la relació laboral, per la qual cosa es van perdre, de forma definitiva, 303 llocs de treball. 7 d'aquests procediments d'extinció, amb 282 llocs afectats, van produir-se en la divisió del *Tèxtil* i 2 en la de la *Confecció* amb 21 llocs afectats.

En el conjunt del Maresme, s'han resolt 8 procediments de regulació de l'ocupació en el conjunt de les *Indústries manufactureres* pels quals han quedat afectats, de forma directa, 456 llocs de treball. Ara bé, com dèiem, no podem discernir si n'hi ha en empreses de les *Indústries tèxtils*.

T. 1 Procediments de regulació de l'ocupació en les Indústries Tèxtils i llocs de treball afectats. Catalunya, 2020-2023

Període	procediments resolts			llocs/treballadors afectats		
	Tèxtil	Confecció	Ind.Tèxtils	Tèxtil	Confecció	Ind.Tèxtils
2020	643	652	1.295	11.892	6.542	18.434
2021	61	59	120	1.771	954	2.725
2022	47	17	64	2.650	183	2.833
2023	26	9	35	928	87	1.015

Període	ediments extinció			llocs/treballadors afectats		
	Tèxtil	Confecció	Ind.Tèxtils	Tèxtil	Confecció	Ind.Tèxtils
2020	6	1	7	159	28	187
2021	4	7	11	76	433	509
2022	5	4	9	189	52	241
2023	7	2	9	282	21	303

Font: Dpt. d'Empresa i Treball

MERCAT DE TREBALL

*Demandes d'ocupació

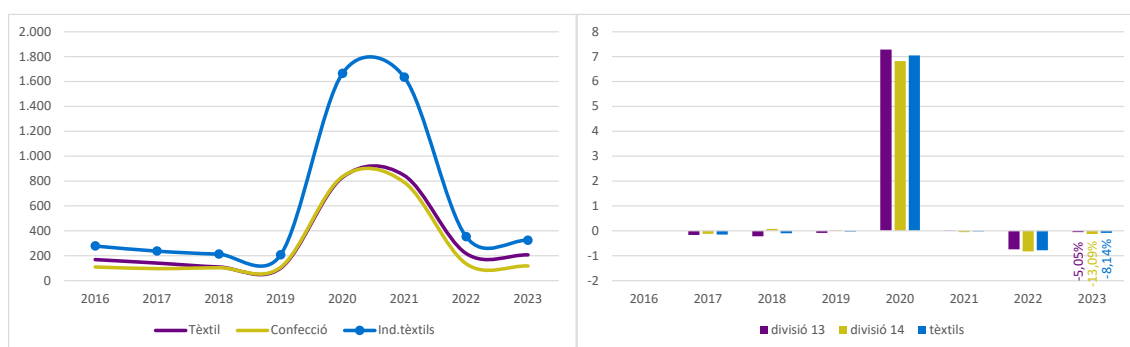
La variable demandes d'ocupació, específicament aquelles de persones ocupades, va revelar-se com a una variable d'alt interès en el context econòmic desfavorable provocat per la crisi sanitària, cosa per la qual vam incorporar-la en la darrera edició. Entre d'altres, aquesta variable recull les persones amb un demanda activa però que tenen una relació laboral que ha estat interrompuda temporalment. Per tant, és la variable que més permet aproximar-nos al volum de persones afectades per un procediment temporal de l'ocupació. Una informació rellevant en sí mateixa però sobretot en contextos de crisi i, especialment, en la darrera crisi sanitària perquè, com vam dir en el seu moment, els procediments de regulació de l'ocupació van ser l'eina de protecció de molts llocs de treball. Malgrat que la crisi està, en un alt grau, superada, la mantenim en aquesta edició.

En l'edició passada vam veure com la mitjana de persones demandants ocupades, que tendia a la baixa els anys immediatament anteriors a la crisi sanitària, va disparar-se l'any 2020 ja que les persones en què el seu lloc de treball va quedar afectat per un procediment de regulació de l'ocupació havia d'inscriure's a les llistes de demandants d'ocupació. Recordem que, tot i percebre, en molts casos, una prestació econòmica, en cap cas se'ls va inscriure a la bossa de l'atur registrat. Així, els ERTOS van permetre el manteniment de les plantilles en lloc del seu acomiadament. I que les persones

afectades per un procediment temporal de l'ocupació són donades d'alta com a demandants d'ocupació ocupades.

Els valors elevats van mantenir-se el 2021 per caure, intensament el 2022. Un descens que també s'ha experimentat aquest 2023, tant en el conjunt del subsector (-8,14%) com en les dues divisions econòmiques considerades, *Tèxtil* (-5,05%) i *Confecció* (-13,09%). Així, de mitjana, hi ha hagut unes 325 persones potencialment afectades per un procediment de regulació de l'ocupació en el subsector.

G. 7 Evolució anual dels demandants ocupats i variacions en les Indústries tèxtils i divisions corresponents. El Maresme, 2016-2023



Font: Dpt.d'Empresa i Treball

En tot cas, no podem establir una relació directa amb la informació provinent dels ERO, que hem vist més amunt, perquè mentre en aquell cas el que queden afectats són llocs de treball associats a l'empresa, en aquest cas parlem de persones que poden tenir la relació laboral amb una empresa donada d'alta a la comarca o no.

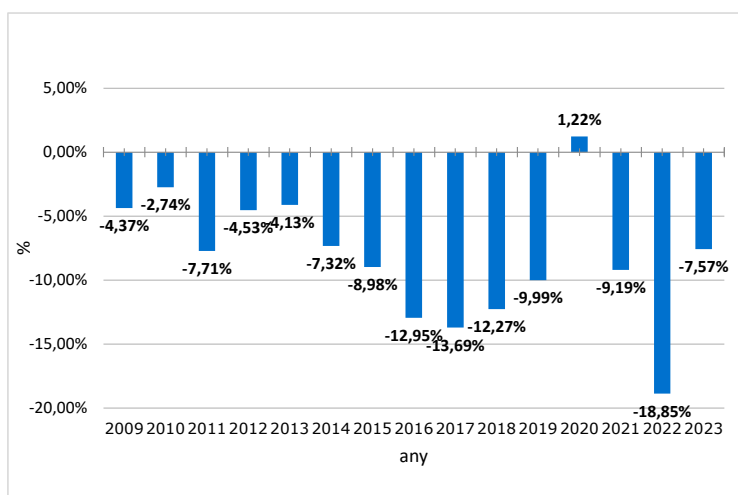
Per divisions, en la *Tèxtil* el nombre de persones demandants d'ocupació ocupades ha disminuït un -5,05% i la mitjana anual ha estat de 207 persones, mentre que en la *Confecció* han disminuït un -13,09% i la mitjana ha estat de 118 persones.

*Atur registrat

Una altra variable laboral d'interès és l'atur registrat si bé, els descensos dels darrers anys, emmarcats en un descens general de l'atur registrat tant a la comarca com a la província i Catalunya, estan més lligats al canvi de les persones en relació amb l'activitat o la seva inserció en d'altres camps que no pas amb l'augment de l'ocupació en el subsector.

Seguint la tendència baixista dels darrers 15 anys, amb el parèntesi de l'any 2020, aquest any 2023 ha tornat a disminuir (-7,57%) i la mitjana de persones aturades ha estat de 1.074.

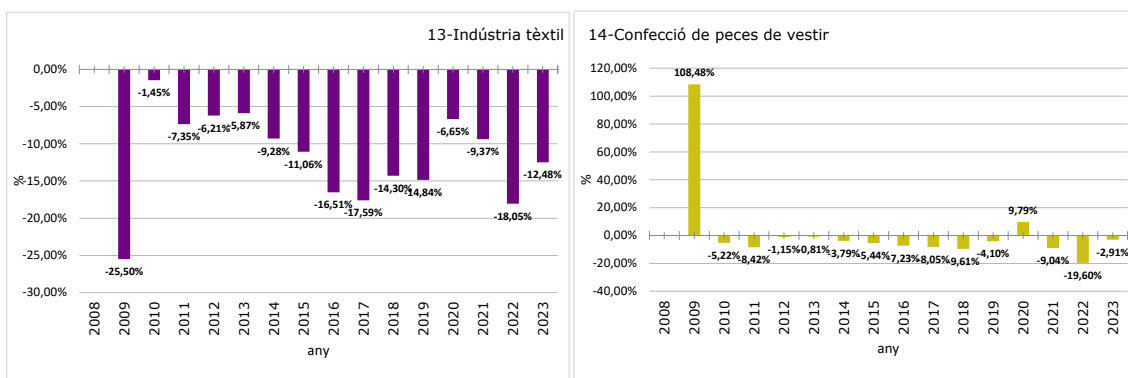
G. 8 Evolució de la variació (%) anuals de l'atur registrat en les Indústries tèxtils. El Maresme, 2008-2023



Font: Dpt.d'Empresa i Treball

En les dues divisions que conformen el subsector tèxtil l'atur registrat ha tendit a la baixa els darrers 15 anys, amb l'excepció de l'any 2020 en la *Confecció* —increment que relacionem amb l'impacte de la crisi sanitària—, cosa que ha tornat a succeir aquest any 2023, un -12,48% en la divisió *Tèxtil* i un -2,91% en la de la *Confecció*. En tot cas, com dèiem més amunt, és un descens que no va lligat amb la creació de llocs de treball en aquest sector a la comarca.

G. 9 Evolució de la variació (%) anual de l'atur registrat per divisions de les Indústries tèxtils. El Maresme, 2008-2023



Font: Dpt.d'Empresa i Treball

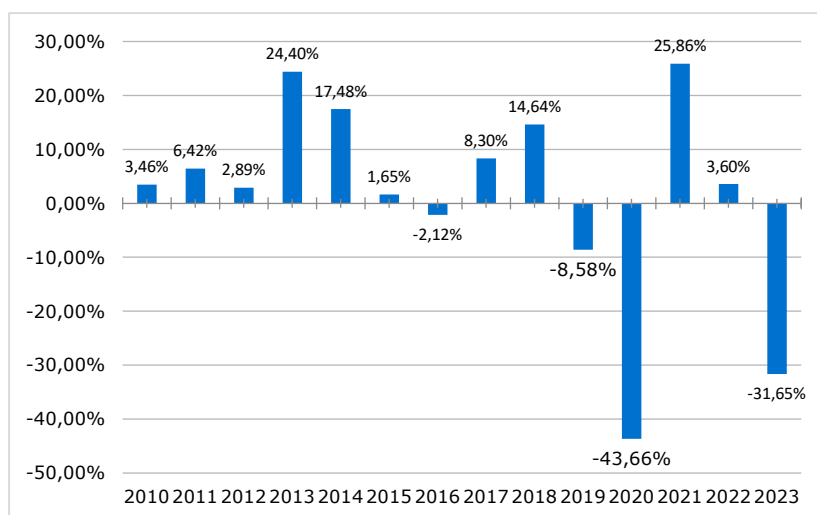
En termes absoluts parlem d'una mitjana de 1.074 persones aturades en el sector, 493 de la secció del *Tèxtil* i 582 en la de la *Confecció*, el 45,9% i el 54,1%, respectivament. I d'un atur amb nom de dona; el 70,9% de les persones aturades registrades són dones. L'alta feminització d'aquestes activitats⁵, especialment de la *Confecció*, afavoreix un perfil de l'atur amb aquesta característica per bé que és només un dels factors que ho pot explicar. Se n'haurien de considerar d'altres com la qualitat de l'ocupació (temps complet/parcial, contracte indefinit/temporal) que tenen una incidència elevada quant a destrucció d'ocupació, per exemple.

El fenomen de la feminització de l'atur és més acusat en la divisió de la *Confecció de peces de vestir*, en què aquest assoleix un pes del 76,2%. És del 64,7% en el cas de la *Tèxtil*.

*Contractació laboral

El dinamisme de la contractació en el sector ha disminuït aquest any 2023 i ha experimentat una reducció de la contractació del 31,65%. S'han formalitzat 1.654 contractes nous al llarg de l'any, 766 menys que un any abans, en termes absoluts.

G. 10 Evolució de la variació (%) anual de la contractació en les Indústries tèxtils. El Maresme, 2009-2023



Font: Dpt.d'Empresa i Treball

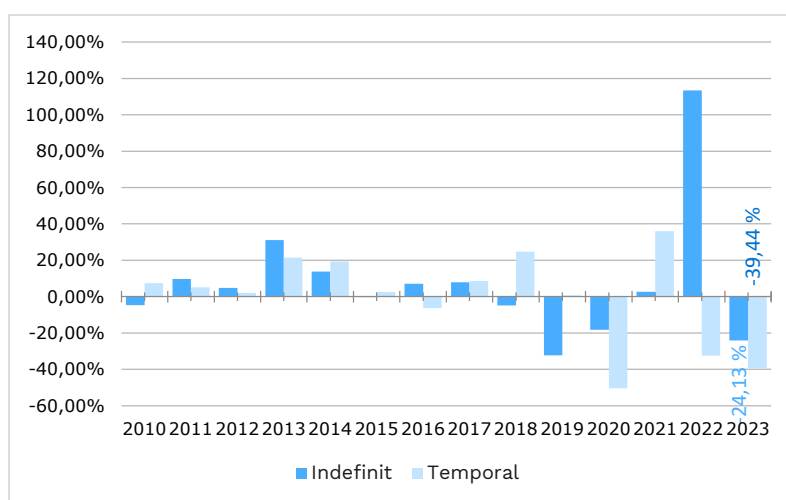
Més de la meitat dels nous contractes generats han tingut caràcter indefinit, un percentatge superior al de l'any anterior (51%). Un fet que sembla consolidar l'entrada

⁵ Conforme les dades de l'EPA anual 2023 de persones ocupades per sexe i branca d'activitat a escala estatal: en l'agregat *Indústries tèxtils* el 60,8% de les persones ocupades són dones. En la divisió 13-*Tèxtil* el 47,3% dels llocs estan ocupats per dones; 14-*Confecció* el 75,6% del llocs estan ocupats per dones. [INE.es](https://ine.es)

en vigor de la darrera reforma laboral per la qual es limita la contractació temporal i que, de retruc, pot haver influenciat en el descens global de la contractació en el sector.

En relació a l'any anterior ha reculat tant la contractació temporal (-39,44%) com la indefinida (-24,13%), quan un any abans vam veure caure la temporal i disparar-se, com mai, la indefinida.

G. 11 Evolució anual de la variació (%) de la contractació segons tipus de contracte. El Maresme, 2009-2023

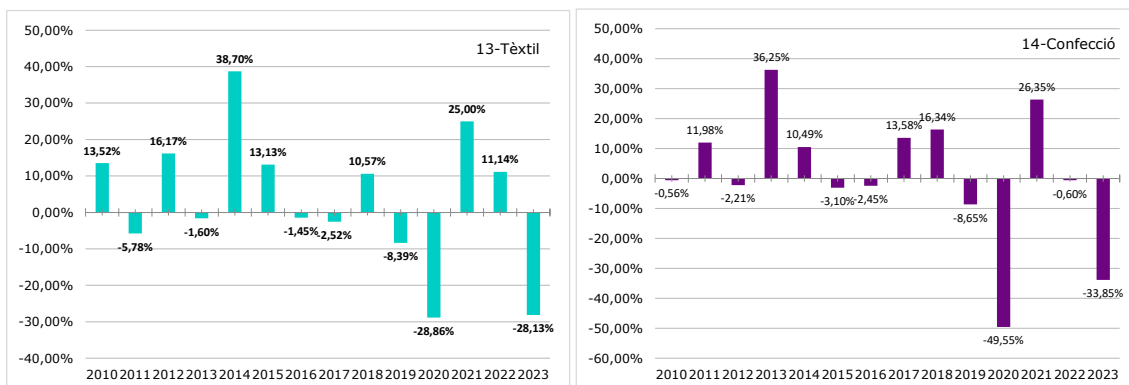


Font: Dpt.d'Empresa i Treball

Dels 1.654 contractes formalitzats l'any 2013, el 59,7% els ha generat la secció de la *Confecció* (987) i la del *Tèxtil* n'ha generat 667, el 40,3% restant. Mentre que en la secció de la *Confecció* més de la meitat dels nous contractes han estat de caràcter indefinit (62,7%) no hi ha arribat els de la *Tèxtil* on han suposat el 47,2% dels nous contractes.

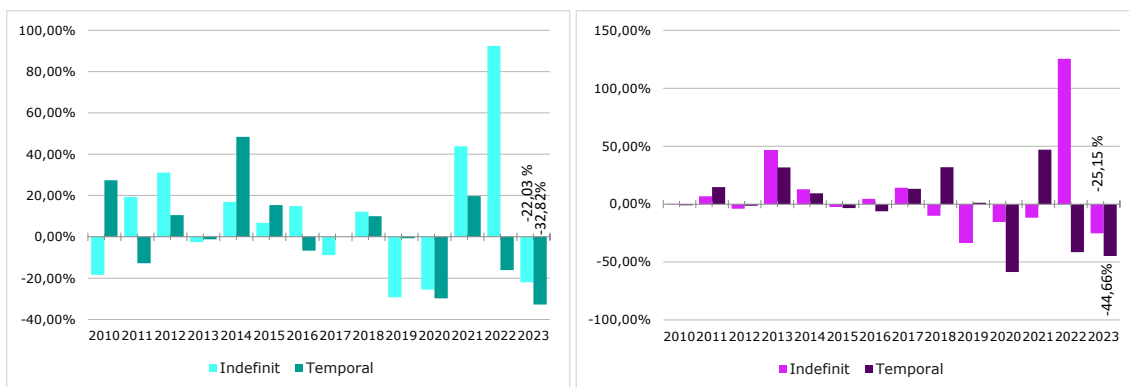
El comportament de la contractació ha estat del mateix signe en les dues divisions. En la *Indústria tèxtil* s'ha contractat menys que un any abans (-28,13%), un descens que s'ha basat tant en la contractació indefinida (-22,03%) com en la temporal (-32,82%). En la *Confecció de peces de vestir* també s'ha contractat menys que un any abans i el descens ha estat més intens (-33,85%) que la del *Tèxtil*. També en aquest cas el descens s'ha suportat tant en la contractació indefinida (-25,15%) com en la temporal (-44,66%).

G. 12 Evolució de la variació (%) anual de la contractació per divisions de les Indústries tèxtils. El Maresme, 2009-2023



Font: Dpt.d'Empresa i Treball

G. 13 Evolució de la variació (%) anual de la contractació segons tipus de contractes per divisions de les Indústries tèxtils. El Maresme, 2009-2023



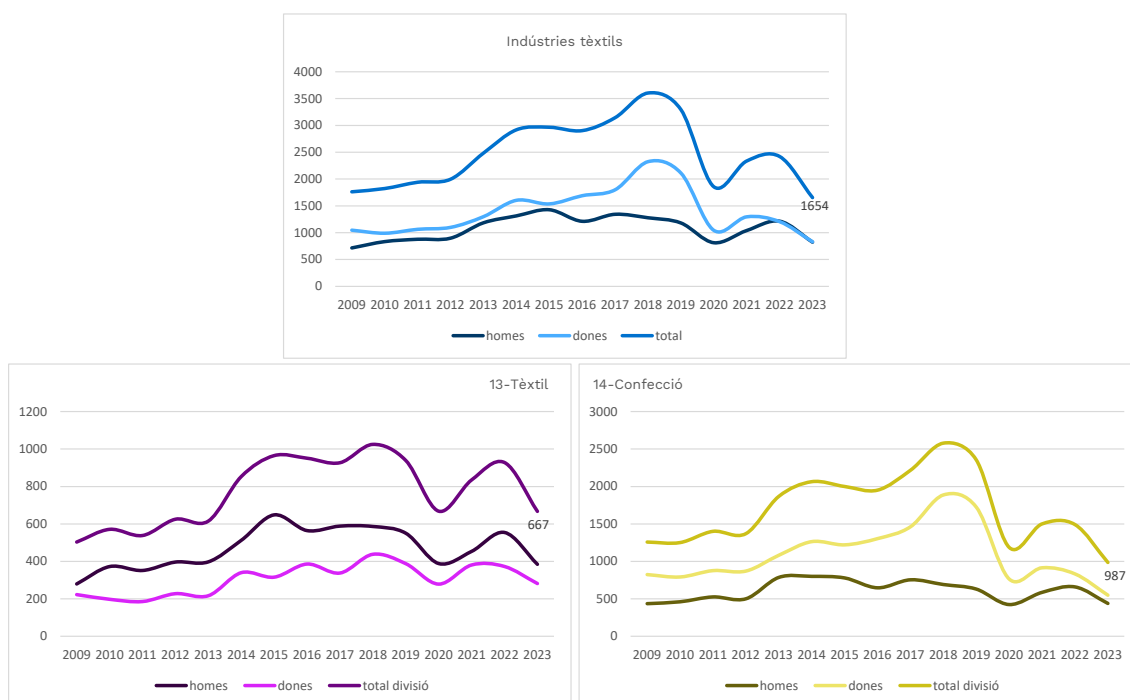
Font: Dpt.d'Empresa i Treball

En el conjunt de les *Indústries tèxtils* s'han generat, pràcticament, tants contractes per homes (824; 49,8%) com per dones (830; 50,2%). Respecte de l'any anterior han baixat les contractacions tant masculines (-32,18%) com les femenines (-31,12%).

Observem però un patró divergent entre les dues divisions considerades. En la *Tèxtil* més de la meitat de la nova contractació generada, el 57,7% és masculina i el 42,3% femenina. Per contra, en la de la *Confecció* el 55,5% és femenina i el 44,5% és masculina.

En totes dues divisions la contractació ha baixat en ambdós sexes respecte de l'any anterior. En el *Tèxtil* ha caigut un -30,63% la masculina i un -24,40% la masculina. I en la *Confecció* un -33,48% la masculina i un -34,13% la femenina. Per tant, el descens de la contractació s'explica per la reducció en ambdues divisions i ambdós sexes.

G. 14 Evolució dels contractes per sexe en les Indústries tèxtils i divisions del sector. El Maresme, 2009-2023



Font: Dpt.d'Empresa i Treball

Quant a la durada dels contractes, ja hem vist que la contractació indefinida ha estat la més nombrosa tant en el conjunt del subsector com de la divisió de la *Confecció*. En el conjunt del subsector els contractes amb durada màxima d'un mes han suposat el 16,38% dels contractes de l'any i un 14,99% aquells amb durada entre 1 i 3 mesos. Així, aquests juntament amb els indefinits (56,47%) suposen gairebé el 88% dels contractes formalitzats en el subsector (87,85%).

T. 2 Contractes en les Indústries tèxtils segons durada. El Maresme, 2023

Contractes durada	2023			variació (%) 2022-2023		
	Tèxtil	Confecció	Indústries tèxtils	Tèxtil	Confecció	Indústries tèxtils
<1 mes	38	233	271	-76,54%	-42,89%	-52,46%
1-3 mesos	169	79	248	-4,52%	-24,76%	-12,06%
3-6 mesos	63	24	87	-38,24%	-75,26%	-56,28%
6-12 mesos	1	3	4	-93,75%	-50,00%	-81,82%
12-18 mesos	2	1	3	sd	sd	sd
18-24 mesos	1	0	1	0,00%	sd	0,00%
24-30 mesos	3	0	3	sd	sd	sd
>30 mesos	14	1	15	1300,00%	0,00%	650,00%
indeterminat	61	27	88	-6,15%	-43,75%	-22,12%
indefinit	315	619	934	-22,03%	-25,15%	-24,13%
Total	667	987	1654	-28,13%	-33,85%	-31,65%

Font: Dpt.d'Empresa i Treball

En el cas de la divisió *Tèxtil*, després del indefinits els contractes més utilitzats han estat aquells amb durada d'entre 1 i 3 mesos (25,34%) seguits pels de durada entre 3 i 6 mesos (9,45%). I en el cas de la divisió de la *Confecció*, a banda dels indefinits (62,72%) aquells més utilitzats han estat els de durada màxima d'un mes (23,61%).

Respecte de l'any anterior i en el conjunt del subsector només han augmentat els contractes amb durada superior als 30 mesos en augmentar aquests en la divisió del *Tèxtil*.

SÍNTESI

El subsector de les *Indústries Tèxtils* és el segon del Maresme en termes de facturació i, a la vegada, aplega una cinquena part del volum de negoci total del sector a la província de Barcelona (756 milions d'euros), segons l'explotació de les dades del Registre Mercantil.

Després de la pandèmia el sector no s'ha acabat de recuperar, almenys en termes d'ocupació i empreses; s'han perdut tant llocs de treball —assalariats i autònoms— com comptes de cotització.

I l'evolució no ha estat diferent en les dues divisions econòmiques que conformen el sector.

En un context generalitzat de descens de l'atur registrat, l'atur en el sector segueix disminuint però no pas per un augment de l'ocupació en el sector, almenys a la comarca del Maresme.

La contractació també s'ha reduït i ho ha fet suportada tant en la contractació indefinida com en la temporal.

