

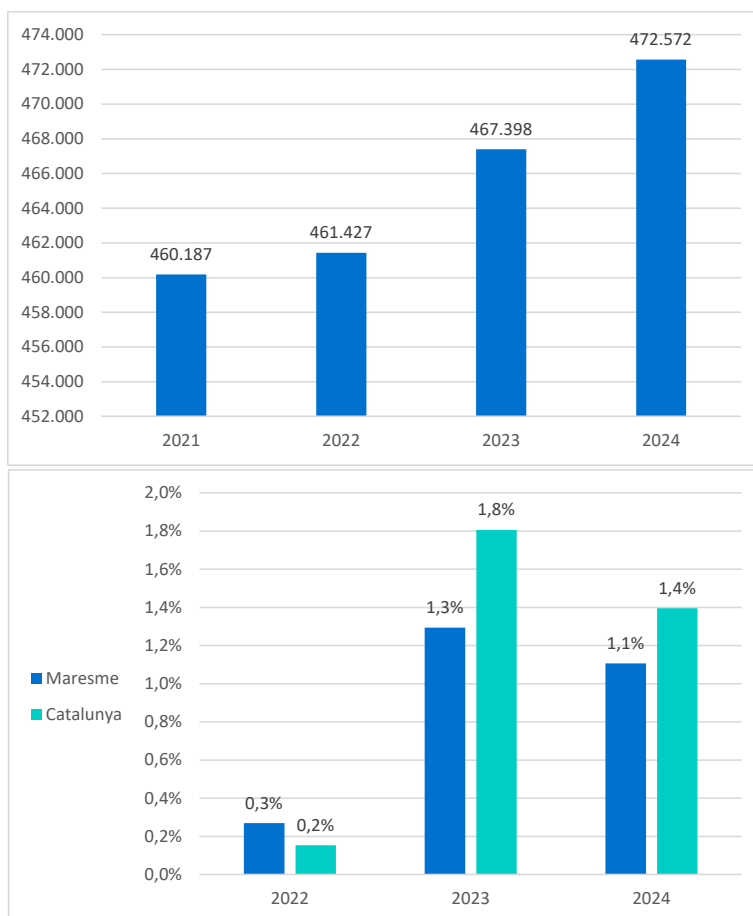
A partir del 2023 el Cens de Població Anual passa a ser la font de referència per a la població a tots els nivells territorials, excepte en els casos en què, expressament, s'exigeixi l'ús de la població empadronada segons el procediment que empara la Llei 7/1985 de 2 d'abril, reguladora de les bases del règim local (LBRL) i el Reglament de població i demarcació territorial de les entitats locals (RPDT). Així, el Padró municipal d'habitants decau com a font estadística de la població.

El Maresme compta amb 472.572 habitants a 1 de gener de 2024 després de créixer al llarg del 2023 de 5.174 persones

L'INE, Instituto Nacional de Estadística, l'INE, i l'IDESCAT, Institut d'Estadística de Catalunya, han fet públiques les xifres de població del Cens amb data de referència 1 de gener del 2024.

D'acord amb aquesta informació, la comarca del Maresme va créixer de 5.174 persones al llarg del 2023 i així, en data 1 de gener del 2024, la xifra és de 472.572 persones. L'increment relatiu ha estat de l'1,1%, per sota de l'increment experimentat pel conjunt de Catalunya, de l'1,4%.

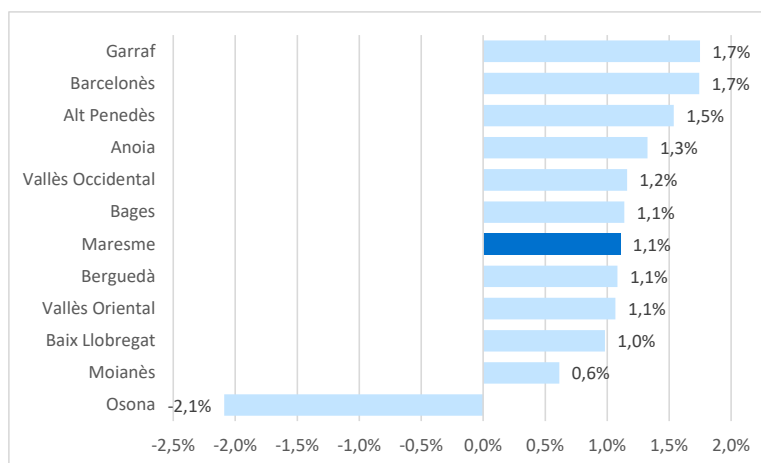
G. 1Evolució de la població i variacions interanuals (%). El Maresme, 2021-2024



Font: IDESCAT a partir de l'INE. Elaboració pròpia

D'entre les comarques de la província de Barcelona, la del Maresme és la setena quant a l'increment relatiu de població. El Garraf i el Barcelonès, per la seva banda, experimenten els increments més intensos. La creació de la comarca del Lluçanès ha modificat territorialment la comarca d'Osona, per la qual cosa, probablement, el descens experimentat n'és conseqüència directa.

G. 2 Variació anual (%) per comarques de la província de Barcelona



Font: IDESCAT. Elaboració pròpia. No hem inclòs el Lluçanès en no tenir històric de dades

En el conjunt de comarques catalanes el Solsonès és la que més creix (11,6%), proporcionalment, respecte de la resta. En el rànquing català el Maresme se situa en la posició 22. El gruix de comarques creix a un ritme inferior a la de la mitjana catalana.

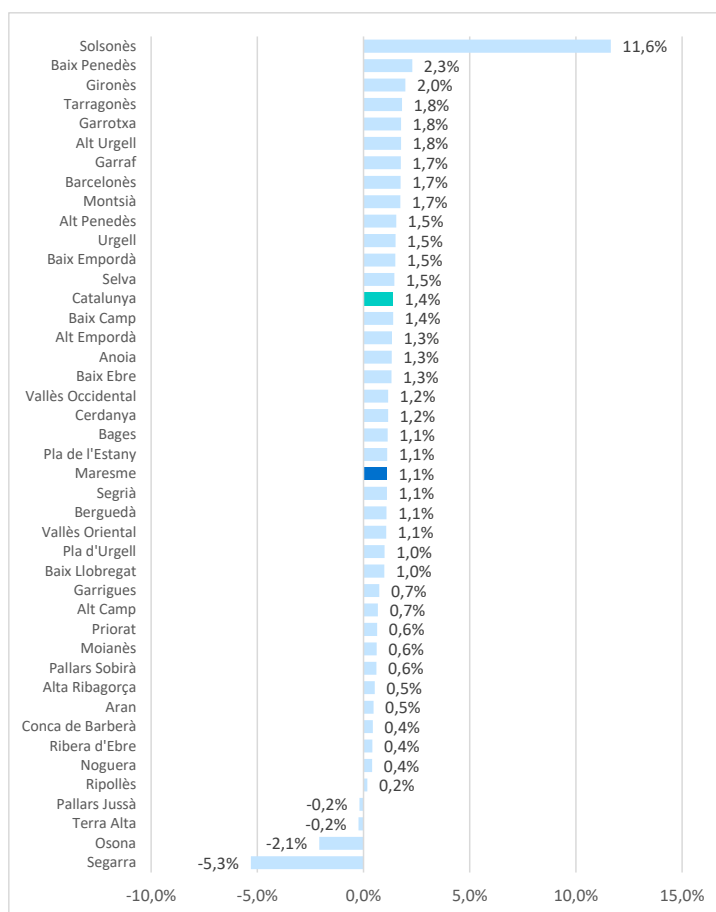
Tots els municipis de la comarca creixen en població al llarg del 2023 excepte Cabrils i Calella supera el llindar dels 20.000 habitants

Les dades de població per municipis indiquen que tots els municipis de la comarca han vist augmentar la seva població al llarg del 2023 amb l'excepció de Cabrils (-0,5%; -39 habitants).

Dosrius, amb un 3,9% d'increment, i Santa Susanna, amb un 3,8%, són els municipis de la comarca on més ha augmentat la població, en termes relatius. En termes absoluts, han vist augmentar el nombre d'habitants en 232 i 145, respectivament.

La ciutat de Mataró concentra el 27,7% de la població de la comarca seguida per Pineda de Mar (6,2%), Premià de Mar (6,1%), el Masnou (5,2%) i Vilassar de Mar (4,5%).

G. 3 Variació anual (%) de població per comarques. 2024



Font: IDESCAT. Elaboració pròpia. No hem inclòs el Lluçanès en no tenir històric de dades

Calella supera el llindar dels 20.000 habitants i concentra el 4,3% de la població de la comarca. D'aquesta manera ja són 6 els municipis de la comarca que superen aquesta xifra —Mataró, Pineda de Mar, Premià de Mar, el Masnou, Vilassar de Mar i Calella—.

Taula 1 Població a 1 de gener de 2024. Municipis del Maresme

Municipi	població	var.relativa	var.absoluta
Alella	10.200	0,9%	90
Arenys de Mar	16.513	1,4%	233
Arenys de Munt	9.444	0,6%	53
Argentona	12.850	0,0%	5
Cabrera de Mar	5.014	1,3%	66
Cabrils	7.764	-0,5%	-39
Caldes d'Estrac	3.241	0,9%	28
Calella	20.207	2,3%	445
Canet de Mar	15.135	0,8%	121
Dosrius	6.152	3,9%	232
Malgrat de Mar	19.270	0,6%	120
Masnou, el	24.444	1,1%	268
Mataró	130.887	1,0%	1.274
Montgat	12.646	1,5%	188
Òrrius	806	0,9%	7
Palafolls	9.933	1,1%	110
Pineda de Mar	29.415	2,0%	575
Premià de Dalt	10.574	0,4%	46
Premià de Mar	28.928	0,8%	226
Sant Andreu de Llavanes	11.942	0,9%	103
Sant Cebrià de Vallalta	3.812	0,6%	21
Sant Iscle de Vallalta	1.463	1,2%	18
Sant Pol de Mar	5.810	0,7%	39
Sant Vicenç de Montalt	6.725	0,3%	18
Santa Susanna	3.999	3,8%	145
Teià	6.812	1,9%	130
Tiana	9.323	1,1%	103
Tordera	18.795	2,0%	374
Vilassar de Dalt	9.299	0,5%	45
Vilassar de Mar	21.169	0,6%	130

Font: IDESCAT a partir del Cens de població anual de l'INE. Elaboració pròpia

Amb el suport de: